




MARKT HARTMANNSDORF

A stylized logo consisting of a red flower with five petals and a white center, positioned above a blue leaf-like shape with three smaller leaves extending to the right.

Rechnungsabschluss 2021

Bevölkerungsstand nach der Volkszählung am 31.10.2011: 2.947 Einwohner
Flächenausmaß: 2.924 Hektar



Marktgemeinde Markt Hartmannsdorf

GEMEINDESERVICEZENTRUM - Öffnungszeiten

Montag, Dienstag, Donnerstag und Freitag von 8.00 bis 12:00 Uhr und 14.00 bis 16:00 Uhr

Mittwoch geschlossen

Bearbeiter: Raimund Ulz

Tel.: +43(0)3114-220122

Fax: 03114/2201 410

E-Mail: gde@markthartmannsdorf.at

GZ: BUD-2021-1262-00001

Markt Hartmannsdorf, am 29.04.2021

Lagebericht zum Rechnungsabschluss 2021 gemäß § 173 StGHVO Marktgemeinde Markt Hartmannsdorf

Der Rechnungsabschluss der Marktgemeinde Markt Hartmannsdorf wurde in der Gemeinderatssitzung am 07.04.2022 in der vorliegenden Fassung beschlossen.

Ausgangslage für den Rechnungsabschluss 2021 bilden die Eröffnungsbilanz per 01.01.2020, in welcher erstmals die Aktiva- und Passiva-Bestände der Marktgemeinde Markt Hartmannsdorf erfasst wurden sowie der Rechnungsabschluss 2020. Die Eröffnungsbilanz 2020 war insofern einer Korrektur zu unterziehen, dass die Grundstücke unserer Gemeindestraßen mit der Straße (Ansatz 612000) in der Bewertung miteingeflossen waren und diese nun separat als Grundstücke, welche ja keiner Abschreibung unterliegen, herausgerechnet wurden.

Ebenso wurde das Kulturgut „Ehrenmal am Friedhof“ in die Eröffnungsbilanz aufgenommen, was jedoch keine Auswirkungen auf das Ergebnis des Rechnungsabschlusses bzw. der Vermögensrechnung hat, da Kulturgüter keine Abschreibung erfordern.

Nachstehende Tabelle verdeutlicht die exakte Änderung, welche vom Gemeinderat vor Beschluss des Rechnungsabschlusses 2021 genehmigt wurde.

Anlagenklasse	Kostenstelle	Anlage	Anlagenbezeichnung	Aktivierung am	AHK GJ-Beg	Zugang	Abgang	Umbuchung	AfA des Jahres	kumulierte AfA	lfd Buchwrt
V003	612000	100237	Grundstück Nr. 168/4 / 68163 / Zufahrt GH Trummer	01.01.1946	43,00	0,00	0,00	0,00	0,00	0,00	43,00
V003	612000	100238	Grundstück Nr. 2711 / 68134 / Markt Hartmannsdorf	01.01.1946	50,40	0,00	0,00	0,00	0,00	0,00	50,40
V003	612000	100239	Grundstück Nr. 2595/2 / 68134 / Parkplätze ESV Oed	01.01.1946	250,00	0,00	0,00	0,00	0,00	0,00	250,00
V003	612000	100241	Grundstück Nr. 637/2 / 68163 / Teilstück Bärnbach	01.01.1946	229,00	0,00	0,00	0,00	0,00	0,00	229,00
V003	612000	100243	Grundstück 168/3 KG Reith Zufahrt Baugründe Reith	01.01.1946	293,00	0,00	0,00	0,00	0,00	0,00	293,00
V003	612000	100244	Grundstück Nr. 1057/5 / 68118 / Markt Hartmannsdor	01.01.1946	74,00	0,00	0,00	0,00	0,00	0,00	74,00
V003	612000	100246	Grundstück Nr. 1454 / 68140 / Almweg Abzweiger	01.01.1946	80,80	0,00	0,00	0,00	0,00	0,00	80,80
V003	612000	100247	Grundstück Nr. 2105/2 / 68118 / Markt Hartmannsdor	01.01.1946	181,20	0,00	0,00	0,00	0,00	0,00	181,20
V003	612000	100272	Grundstück Nr. 161/9 / 68163 / Parkplatz Schilift	12.06.2008	480,00	0,00	0,00	0,00	0,00	0,00	480,00
V003	612000	100273	Grundstück Nr. 588/3 / 68163 / Eckspitz Kreuzung Z	01.01.1946	131,00	0,00	0,00	0,00	0,00	0,00	131,00
V003	612000	100286	Grundstück Nr. 2124/3 / 68118 / Markt Hartmannsdor	01.01.1946	234,00	0,00	0,00	0,00	0,00	0,00	234,00
V003	612000	100324	Grundstück Nr. 2182 / 68118 / Markt Hartmannsdorf	01.01.1946	117,20	0,00	0,00	0,00	0,00	0,00	117,20
V003	612000	100325	Grundstück Nr. 2647/2 / 68134 / Markt Hartmannsdor	01.01.1946	213,00	0,00	0,00	0,00	0,00	0,00	213,00
V003	612000	100327	Grundstück Nr. 1017/3 / 68163 / Bärnbachweg	01.01.1946	209,00	0,00	0,00	0,00	0,00	0,00	209,00
V003	612000	100329	Grundstück Nr. 1449/1 / 68140 / Markt Hartmannsdor	01.01.1946	2 060,40	0,00	0,00	0,00	0,00	0,00	2 060,40
V003	612000	100330	Grundstück Nr. 1016/1 / 68163 / Ottendorfweg/Kundi	01.01.1946	450,80	0,00	0,00	0,00	0,00	0,00	450,80
V003	612000	100331	Grundstück Nr. 1016/2 / 68163 / Markt Hartmannsdor	01.01.1946	1 285,00	0,00	0,00	0,00	0,00	0,00	1 285,00
V003	612000	100332	Grundstück Nr. 1017/2 / 68163 / Geldhofweg Bärnbac	01.01.1946	1 334,80	0,00	0,00	0,00	0,00	0,00	1 334,80
V003	612000	100337	Grundstück Nr. 2061 / 68118 / P&R West	01.01.1946	23 040,00	0,00	0,00	0,00	0,00	0,00	23 040,00
V003	612000	100339	Grundstück Nr. 161/8 / 68163 / Markt Hartmannsdorf	01.01.1946	104,00	0,00	0,00	0,00	0,00	0,00	104,00
V003	612000	100340	Grundstück Nr. 2160/4 / 68118 / Markt Hartmannsdor	01.01.1946	2 381,00	0,00	0,00	0,00	0,00	0,00	2 381,00
V003	612000	100341	Grundstück Nr. 1057/4 / 68118 / Parkplatz u. Grund	01.01.1946	11 970,00	0,00	0,00	0,00	0,00	0,00	11 970,00
V003	612000	100682	Grundstück 2151/3 EZ 1039 Straße Industriegasse	30.11.2021	0,00	4 097,00	0,00	0,00	0,00	0,00	4 097,00
V003	612000	100687	Auersbachgrabenweg (Gstk-Nr: 1013/8 68163)	01.01.1960	0,00	701,40	0,00	0,00	0,00	0,00	701,40
V003	612000	100688	Bärnbachweg (Gstk-Nr: 1018/1 68163)	01.01.1960	0,00	1 193,20	0,00	0,00	0,00	0,00	1 193,20
V003	612000	100689	Bärnbachweg (Gstk-Nr: 1014 68163)	01.01.1960	0,00	2 296,00	0,00	0,00	0,00	0,00	2 296,00
V003	612000	100690	Birchbauer-Schusterweg (Gstk-Nr: 796/9 68134)	01.01.1960	0,00	79,60	0,00	0,00	0,00	0,00	79,60
V003	612000	100691	Buchreithweg (Gstk-Nr: 1960 68118)	01.01.1960	0,00	2 170,80	0,00	0,00	0,00	0,00	2 170,80
V003	612000	100692	Dammweg (Gstk-Nr: 1841/3 68118)	01.01.1960	0,00	311,20	0,00	0,00	0,00	0,00	311,20
V003	612000	100693	Donnererweg (Gstk-Nr: 195 68140)	01.01.1960	0,00	697,00	0,00	0,00	0,00	0,00	697,00
V003	612000	100694	Eckgrabenweg (Gstk-Nr: 1838/1 68118)	01.01.1960	0,00	4 502,40	0,00	0,00	0,00	0,00	4 502,40
V003	612000	100695	Eckweg (Gstk-Nr: 1450/1 68140)	01.01.1960	0,00	6 077,20	0,00	0,00	0,00	0,00	6 077,20

Anlagenklasse	Kostenstelle	Anlage	Anlagenbezeichnung	Aktivierung am	AHK GJ-Beg	Zugang	Abgang	Umbuchung	AfA des Jahres	kumulierte AfA	lfd Buchwert
V003	612000	100696	Eckweg (Gstk-Nr: 239/2 68163)	01.01.1960	0,00	812,00	0,00	0,00	0,00	0,00	812,00
V003	612000	100697	Edelhofweg (Gstk-Nr: 1010 68163)	01.01.1960	0,00	2 022,40	0,00	0,00	0,00	0,00	2 022,40
V003	612000	100698	Edelmannweg (Gstk-Nr: 1838/6 68118)	01.01.1960	0,00	1 352,00	0,00	0,00	0,00	0,00	1 352,00
V003	612000	100699	Eggreith-Griesweg (Gstk-Nr: 1020 68163)	01.01.1960	0,00	478,80	0,00	0,00	0,00	0,00	478,80
V003	612000	100700	Eichbergweg (Gstk-Nr: 2529/2 68134)	01.01.1960	0,00	1 506,40	0,00	0,00	0,00	0,00	1 506,40
V003	612000	100701	Eichbergweg (Gstk-Nr: 2530/1 68134)	01.01.1960	0,00	1 517,00	0,00	0,00	0,00	0,00	1 517,00
V003	612000	100702	Eisenbergweg (Gstk-Nr: 1838/5 68118)	01.01.1960	0,00	1 769,60	0,00	0,00	0,00	0,00	1 769,60
V003	612000	100703	Eisplatzweg (Gstk-Nr: 1455/1 68140)	01.01.1960	0,00	357,00	0,00	0,00	0,00	0,00	357,00
V003	612000	100704	Enggasse (Gstk-Nr: 1453/2 68140)	01.01.1960	0,00	732,40	0,00	0,00	0,00	0,00	732,40
V003	612000	100705	Feldgartenweg (Gstk-Nr: 1332/2 68118)	01.01.1960	0,00	846,40	0,00	0,00	0,00	0,00	846,40
V003	612000	100706	Feldgartenweg (Gstk-Nr: 1320/2 68118)	01.01.1960	0,00	188,80	0,00	0,00	0,00	0,00	188,80
V003	612000	100707	Feldgartenweg (Gstk-Nr: 2062 68118)	01.01.1960	0,00	54,80	0,00	0,00	0,00	0,00	54,80
V003	612000	100708	Geldhofweg (Gstk-Nr: 1017/1 68163)	01.01.1960	0,00	1 243,00	0,00	0,00	0,00	0,00	1 243,00
V003	612000	100709	Gollowitschweg (Gstk-Nr: 2530/4 68134)	01.01.1960	0,00	453,20	0,00	0,00	0,00	0,00	453,20
V003	612000	100710	Gollowitschweg (Gstk-Nr: 2524/2 68134)	01.01.1960	0,00	412,20	0,00	0,00	0,00	0,00	412,20
V003	612000	100711	Grabner-Moikweg (Gstk-Nr: 1009/3 68163)	01.01.1960	0,00	110,00	0,00	0,00	0,00	0,00	110,00
V003	612000	100712	Großbeck-Zartlweg (Gstk-Nr: 1008/2 68163)	01.01.1960	0,00	5 870,60	0,00	0,00	0,00	0,00	5 870,60
V003	612000	100713	Großbeck-Zartlweg (Gstk-Nr: 1848/1 68118)	01.01.1960	0,00	1 199,20	0,00	0,00	0,00	0,00	1 199,20
V003	612000	100714	Großbeck-Zartlweg (Gstk-Nr: 171/4 68163)	01.01.1960	0,00	92,40	0,00	0,00	0,00	0,00	92,40
V003	612000	100716	Großbeck-Zartlweg (Inkl. Kögerlweg) (Gstk-Nr: 2214)	01.01.1960	0,00	1 981,00	0,00	0,00	0,00	0,00	1 981,00
V003	612000	100717	Gschanesweg (Gstk-Nr: 201/3 68140)	01.01.1960	0,00	567,00	0,00	0,00	0,00	0,00	567,00
V003	612000	100718	Gschanesweg (Gstk-Nr: 220/11 68140)	01.01.1960	0,00	21,40	0,00	0,00	0,00	0,00	21,40
V003	612000	100719	Haidingerweg (Gstk-Nr: 1450/10 68140)	01.01.1960	0,00	1 244,40	0,00	0,00	0,00	0,00	1 244,40
V003	612000	100720	Haidingerweg (Gstk-Nr: 682/2 68140)	01.01.1960	0,00	108,40	0,00	0,00	0,00	0,00	108,40
V003	612000	100721	Hammerweg (Gstk-Nr: 1450/4 68140)	01.01.1960	0,00	2 546,60	0,00	0,00	0,00	0,00	2 546,60
V003	612000	100722	Hasenburgerweg (Gstk-Nr: 1013/2 68163)	01.01.1960	0,00	480,20	0,00	0,00	0,00	0,00	480,20
V003	612000	100723	Haslichweg (Gstk-Nr: 1834 68118)	01.01.1960	0,00	899,40	0,00	0,00	0,00	0,00	899,40
V003	612000	100724	Haslichweg (Gstk-Nr: 2050 68118)	01.01.1960	0,00	98,60	0,00	0,00	0,00	0,00	98,60
V003	612000	100725	Hellweg (Gstk-Nr: 1453/1 68140)	01.01.1960	0,00	1 675,00	0,00	0,00	0,00	0,00	1 675,00
V003	612000	100726	Hinterfeldweg (Gstk-Nr: 1452/4 68140)	01.01.1960	0,00	455,60	0,00	0,00	0,00	0,00	455,60
V003	612000	100727	Hinterleitenweg (Gstk-Nr: 2618 68134)	01.01.1960	0,00	874,20	0,00	0,00	0,00	0,00	874,20
V003	612000	100728	Hoheneggweg (Gstk-Nr: 1850 68118)	01.01.1960	0,00	2 122,20	0,00	0,00	0,00	0,00	2 122,20

Anlagenklasse	Kostenstelle	Anlage	Anlagenbezeichnung	Aktivierung am	AHK GJ-Beg	Zugang	Abgang	Umbuchung	AfA des Jahres	kumulierte AfA	lfd Buchwrt
V003	612000	100729	Industriegebietsweg (Gstk-Nr: 2231 68118)	01.01.1960	0,00	306,60	0,00	0,00	0,00	0,00	306,60
V003	612000	100730	Industriegebietsweg (Gstk-Nr: 2142/4 68118)	01.01.1960	0,00	106,00	0,00	0,00	0,00	0,00	106,00
V003	612000	100731	Jeindlweg (Gstk-Nr: 1838/2 68118)	01.01.1960	0,00	652,40	0,00	0,00	0,00	0,00	652,40
V003	612000	100732	Kagerweg (Gstk-Nr: 885/2 68134)	01.01.1960	0,00	49,40	0,00	0,00	0,00	0,00	49,40
V003	612000	100733	Knausweg (Gstk-Nr: 1450/6 68140)	01.01.1960	0,00	483,80	0,00	0,00	0,00	0,00	483,80
V003	612000	100734	Kogel-Krennachweg (Gstk-Nr: 1013/1 68163)	01.01.1960	0,00	757,00	0,00	0,00	0,00	0,00	757,00
V003	612000	100735	Kogel-Krennachweg (Gstk-Nr: 1013/6 68163)	01.01.1960	0,00	489,40	0,00	0,00	0,00	0,00	489,40
V003	612000	100736	Kögerl-Schlaipfenweg (Gstk-Nr: 1823/3 68118)	01.01.1960	0,00	841,40	0,00	0,00	0,00	0,00	841,40
V003	612000	100737	Königgrabenweg (Gstk-Nr: 1960 68118)	01.01.1960	0,00	2 170,80	0,00	0,00	0,00	0,00	2 170,80
V003	612000	100738	Kulmweg (Gstk-Nr: 1839 68118)	01.01.1960	0,00	2 520,80	0,00	0,00	0,00	0,00	2 520,80
V003	612000	100739	Kundegraberweg (Gstk-Nr: 1016/1 68163)	01.01.1960	0,00	450,80	0,00	0,00	0,00	0,00	450,80
V003	612000	100740	Ladenhaufweg (Gstk-Nr: 1838/6 68118)	01.01.1960	0,00	1 352,00	0,00	0,00	0,00	0,00	1 352,00
V003	612000	100741	Lipp-Aunerweg (Gstk-Nr: 1008/1 68163)	01.01.1960	0,00	461,20	0,00	0,00	0,00	0,00	461,20
V003	612000	100742	Lipp-Grabnerweg (Gstk-Nr: 1008/15 68163)	01.01.1960	0,00	342,60	0,00	0,00	0,00	0,00	342,60
V003	612000	100743	Lipp-Grabnerweg (Gstk-Nr: 1829/2 68118)	01.01.1960	0,00	363,40	0,00	0,00	0,00	0,00	363,40
V003	612000	100744	Lorbeergrabenweg (Gstk-Nr: 1452/1 68140)	01.01.1960	0,00	992,60	0,00	0,00	0,00	0,00	992,60
V003	612000	100745	Lorbeergrabenweg (Gstk-Nr: 1452/2 68140)	01.01.1960	0,00	773,20	0,00	0,00	0,00	0,00	773,20
V003	612000	100746	Marwaldweg (Gstk-Nr: 835/3 68118)	01.01.1960	0,00	239,80	0,00	0,00	0,00	0,00	239,80
V003	612000	100747	Melbengrabenweg (Gstk-Nr: 1841/2 68118)	01.01.1960	0,00	1 961,80	0,00	0,00	0,00	0,00	1 961,80
V003	612000	100748	Melbengrabenweg (Gstk-Nr: 2528 68134)	01.01.1960	0,00	827,20	0,00	0,00	0,00	0,00	827,20
V003	612000	100749	Melbengrabenweg (Gstk-Nr: 2529/1 68134)	01.01.1960	0,00	804,00	0,00	0,00	0,00	0,00	804,00
V003	612000	100750	Melbengrabenweg (Gstk-Nr: 2529/3 68134)	01.01.1960	0,00	420,00	0,00	0,00	0,00	0,00	420,00
V003	612000	100751	Melbenweg (Gstk-Nr: 1841/1 68118)	01.01.1960	0,00	1 287,80	0,00	0,00	0,00	0,00	1 287,80
V003	612000	100752	Melbenweg (Gstk-Nr: 1841/4 68118)	01.01.1960	0,00	2 245,80	0,00	0,00	0,00	0,00	2 245,80
V003	612000	100753	Melbenweg (Gstk-Nr: 2239 68118)	01.01.1960	0,00	91,60	0,00	0,00	0,00	0,00	91,60
V003	612000	100754	Minireithgrabenweg (Gstk-Nr: 1838/4 68118)	01.01.1960	0,00	309,00	0,00	0,00	0,00	0,00	309,00
V003	612000	100755	Neumeisterweg (Gstk-Nr: 1019 68163)	01.01.1960	0,00	1 032,00	0,00	0,00	0,00	0,00	1 032,00
V003	612000	100756	Neumeisterweg (Gstk-Nr: 239/2 68163)	01.01.1960	0,00	812,00	0,00	0,00	0,00	0,00	812,00
V003	612000	100757	Notdurfterweg (Gstk-Nr: 1007/1 68163)	01.01.1960	0,00	295,00	0,00	0,00	0,00	0,00	295,00
V003	612000	100758	Notdurfterweg (Gstk-Nr: 1007/2 68163)	01.01.1960	0,00	381,20	0,00	0,00	0,00	0,00	381,20
V003	612000	100759	Oberberglenweg (Gstk-Nr: 1457 68140)	01.01.1960	0,00	1 410,60	0,00	0,00	0,00	0,00	1 410,60
V003	612000	100760	Oberberglenweg (Gstk-Nr: 1451/2 68140)	01.01.1960	0,00	1 200,20	0,00	0,00	0,00	0,00	1 200,20

Anlagenklasse	Kostenstelle	Anlage	Anlagenbezeichnung	Aktivierung am	AHK GJ-Beg	Zugang	Abgang	Umbuchung	AfA des Jahres	kumulierte AfA	lfd Buchwrt
V003	612000	100761	Oberberglenweg (Gstk-Nr: 1451/1 68140)	01.01.1960	0,00	178,40	0,00	0,00	0,00	0,00	178,40
V003	612000	100762	Öd-Bärnbachweg (Gstk-Nr: 2586 68134)	01.01.1960	0,00	515,00	0,00	0,00	0,00	0,00	515,00
V003	612000	100763	Öd-Bärnbachweg (Gstk-Nr: 2576 68134)	01.01.1960	0,00	412,80	0,00	0,00	0,00	0,00	412,80
V003	612000	100764	Oed (-Siedlungsweg (Gstk-Nr: 796/9 68134)	01.01.1960	0,00	79,60	0,00	0,00	0,00	0,00	79,60
V003	612000	100765	Ortsumfahrung R21 (Gstk-Nr: 2063/2 68118)	01.01.1960	0,00	340,00	0,00	0,00	0,00	0,00	340,00
V003	612000	100766	Ortsumfahrung R21 (Gstk-Nr: 1845/5 68118)	01.01.1960	0,00	326,00	0,00	0,00	0,00	0,00	326,00
V003	612000	100767	Ottendorfweg (Gstk-Nr: 1018/1 68163)	01.01.1960	0,00	1 193,20	0,00	0,00	0,00	0,00	1 193,20
V003	612000	100768	Pappelgasse (Gstk-Nr: 1835/1 68118)	01.01.1960	0,00	2 070,60	0,00	0,00	0,00	0,00	2 070,60
V003	612000	100769	Parallelweg L 366 (Gstk-Nr: 2596/3 68134)	01.01.1960	0,00	368,40	0,00	0,00	0,00	0,00	368,40
V003	612000	100770	Patschenbachweg (Gstk-Nr: 1826/3 68118)	01.01.1960	0,00	1 000,60	0,00	0,00	0,00	0,00	1 000,60
V003	612000	100771	Patschenbachweg (Gstk-Nr: 1835/4 68118)	01.01.1960	0,00	63,60	0,00	0,00	0,00	0,00	63,60
V003	612000	100772	Patschenbachweg (Gstk-Nr: 1835/9 68118)	01.01.1960	0,00	289,80	0,00	0,00	0,00	0,00	289,80
V003	612000	100773	Peintstraße (Gstk-Nr: 2070 68118)	01.01.1960	0,00	291,40	0,00	0,00	0,00	0,00	291,40
V003	612000	100774	Peintstraße (Gstk-Nr: 1832 68118)	01.01.1960	0,00	2 144,00	0,00	0,00	0,00	0,00	2 144,00
V003	612000	100775	Peintstraße (Gstk-Nr: 1450/7 68140)	01.01.1960	0,00	739,80	0,00	0,00	0,00	0,00	739,80
V003	612000	100776	Pfeifferweg (Gstk-Nr: 2194 68118)	01.01.1960	0,00	52,80	0,00	0,00	0,00	0,00	52,80
V003	612000	100777	Pferscherweg (Gstk-Nr: 932/9 68140)	01.01.1960	0,00	1 152,40	0,00	0,00	0,00	0,00	1 152,40
V003	612000	100778	Pöllaubachweg Grassmugg (Gstk-Nr: 1456 68140)	01.01.1960	0,00	795,60	0,00	0,00	0,00	0,00	795,60
V003	612000	100779	Pöllaubachweg Rainer (Gstk-Nr: 1450/10 68140)	01.01.1960	0,00	1 244,40	0,00	0,00	0,00	0,00	1 244,40
V003	612000	100780	Pommerweg (Pammerweg) (Gstk-Nr: 1342/1 68118)	01.01.1960	0,00	132,80	0,00	0,00	0,00	0,00	132,80
V003	612000	100781	Posibergweg (Gstk-Nr: 1452/5 68140)	01.01.1960	0,00	1 627,40	0,00	0,00	0,00	0,00	1 627,40
V003	612000	100782	Posibergweg (Gstk-Nr: 1452/7 68140)	01.01.1960	0,00	88,60	0,00	0,00	0,00	0,00	88,60
V003	612000	100783	Posibergweg (Gstk-Nr: 1452/3 68140)	01.01.1960	0,00	719,20	0,00	0,00	0,00	0,00	719,20
V003	612000	100784	Preihsweg (Gstk-Nr: 1453/3 68140)	01.01.1960	0,00	363,80	0,00	0,00	0,00	0,00	363,80
V003	612000	100785	Quiarchweg (Gstk-Nr: 2531/1 68134)	01.01.1960	0,00	264,20	0,00	0,00	0,00	0,00	264,20
V003	612000	100786	Quiarchweg (Gstk-Nr: 2531/2 68134)	01.01.1960	0,00	546,00	0,00	0,00	0,00	0,00	546,00
V003	612000	100787	Reithgrabenweg (Gstk-Nr: 1828/1 68118)	01.01.1960	0,00	332,20	0,00	0,00	0,00	0,00	332,20
V003	612000	100788	Reithgrabenweg (Gstk-Nr: 2097 68118)	01.01.1960	0,00	1 368,60	0,00	0,00	0,00	0,00	1 368,60
V003	612000	100789	Reithgrabenweg (Gstk-Nr: 1007/5 68163)	01.01.1960	0,00	2 093,80	0,00	0,00	0,00	0,00	2 093,80
V003	612000	100790	Rindbachweg (Gstk-Nr: 2529/4 68134)	01.01.1960	0,00	1 069,80	0,00	0,00	0,00	0,00	1 069,80
V003	612000	100791	Roachstaatweg (Gstk-Nr: 1015/1 68163)	01.01.1960	0,00	487,00	0,00	0,00	0,00	0,00	487,00
V003	612000	100792	Schulweg (Gstk-Nr: 1828/2 68118)	01.01.1960	0,00	129,60	0,00	0,00	0,00	0,00	129,60

Anlagenklasse	Kostenstelle	Anlage	Anlagenbezeichnung	Aktivierung am	AHK GJ-Beg	Zugang	Abgang	Umbuchung	AfA des Jahres	kumulierte AfA	lfd Buchwrt
V003	612000	100793	Schulweg (Gstk-Nr: 1847 68118)	01.01.1960	0,00	59,20	0,00	0,00	0,00	0,00	59,20
V003	612000	100794	Schwibbogenweg (Gstk-Nr: 1835/2 68118)	01.01.1960	0,00	1 058,60	0,00	0,00	0,00	0,00	1 058,60
V003	612000	100795	Schwibbogenweg (Gstk-Nr: 439/9 68118)	01.01.1960	0,00	252,60	0,00	0,00	0,00	0,00	252,60
V003	612000	100796	Steilweg (Gstk-Nr: 444/9 68118)	01.01.1960	0,00	296,20	0,00	0,00	0,00	0,00	296,20
V003	612000	100797	Steilweg (Straße zu Kober Wolfi) (439/9 68118)	01.01.1960	0,00	252,40	0,00	0,00	0,00	0,00	252,40
V003	612000	100798	Stockerweg (Gstk-Nr: 1010 68163)	01.01.1960	0,00	2 022,40	0,00	0,00	0,00	0,00	2 022,40
V003	612000	100799	Tiefenbachweg (Gstk-Nr: 2536/1 68134)	01.01.1960	0,00	1 016,00	0,00	0,00	0,00	0,00	1 016,00
V003	612000	100800	Tiefenbergweg (Gstk-Nr: 2536/2 68134)	01.01.1960	0,00	796,80	0,00	0,00	0,00	0,00	796,80
V003	612000	100801	Ulrichsbrunn-Kapellenweg (Gstk-Nr: 1837 68118)	01.01.1960	0,00	1 386,00	0,00	0,00	0,00	0,00	1 386,00
V003	612000	100802	Untenberglenweg (Gstk-Nr: 1450/9 68140)	01.01.1960	0,00	844,40	0,00	0,00	0,00	0,00	844,40
V003	612000	100803	Untenberglenweg (Gstk-Nr: 1451/3 68140)	01.01.1960	0,00	2 887,00	0,00	0,00	0,00	0,00	2 887,00
V003	612000	100804	Zartlbergweg (Gstk-Nr: 1021 68163)	01.01.1960	0,00	527,80	0,00	0,00	0,00	0,00	527,80
V003	612000				45 211,60	116 530,20	0,00	0,00	0,00	0,00	161 741,80
V003	840000	100242	Grundstück Nr. 2111/2 / 68118 / Grünanlage bei Spo	01.01.1946	25 180,00	0,00	0,00	0,00	0,00	0,00	25 180,00
V003	840000	100357	Grundstück Nr. 8/22 / 68140 / Parkplätze ESV Pöllau	01.01.1946	308,00	0,00	0,00	0,00	0,00	0,00	308,00
V003	840000				25 488,00	0,00	0,00	0,00	0,00	0,00	25 488,00
V003	852000	100236	Grundstück Nr. 1448/1 / 68140 / Müllinsel Pöllau	01.01.1946	34,00	0,00	0,00	0,00	0,00	0,00	34,00
V003	852000	100269	Grundstück Nr. 490/2 / 68163 / Müllinsel Zartlberg	01.01.1946	267,00	0,00	0,00	0,00	0,00	0,00	267,00
V003	852000				301,00	0,00	0,00	0,00	0,00	0,00	301,00
V003					71 000,60	116 530,20	0,00	0,00	0,00	0,00	187 530,80
					71 000,60	116 530,20	0,00	0,00	0,00	0,00	187 530,80
					71 000,60	116 530,20	0,00	0,00	0,00	0,00	187 530,80

Berichtsdatum: 31.12.2021 Anlagengitter - 01 KommunaleAfA
Erstellungsdatum: 24.03.2022 HGB Par.268,2 13-Spalten (breite Version) (vollständig) 1

Buchungskreis: 1262 GeschBereich: Bilanzposition: 8000000 BestandskontoAHK: 15900 Anlagenklasse: V015

Anlage	UNr.	BuKr.	BilPos	GeschBer.	Anlagenbezeichnung	Aktivdatum	Deakt.Dat.	AHK GJ-Beg	Zugang	Abgang	Umbuchung	aktuelle AHK	AfA Abgang
100042	0	1262	8000000		Ehrenmal Ehrenbürger Friedhof	31.08.2020		0,00	0,00	0,00	0,00	18.800,00	0,00
100215	0	1262	8000000		Dorfkapelle Oed	01.01.1950		50.000,00	0,00	0,00	0,00	50.000,00	0,00
100259	0	1262	8000000		Dorfkapelle Pöllau	01.01.1950		70.300,00	0,00	0,00	0,00	70.300,00	0,00
*		1262	8000000					120.300,00	0,00	0,00	0,00	139.100,00	0,00
**		1262	8000000					120.300,00	0,00	0,00	0,00	139.100,00	0,00
***		1262						120.300,00	0,00	0,00	0,00	139.100,00	0,00

Stichtag für die Erstellung des Rechnungsabschlusses ist der 15.02.

Überblick über die Lage des Vermögens und der Fremdmittel

Die Aktiva der Marktgemeinde Markt Hartmannsdorf umfassen per 31.12.2021 in Summe € **31.201.015,61** und setzen sich wie folgt zusammen:

Ebene	Code	Position	AKTIVA	RA 2021	RA 2020	Differenz
1	101	A.I	Immaterielle Vermögenswerte	0,00	0,00	0,00
2	1021	A.II.1	Grundstücke, Grundstückseinrichtungen und Infrastruktur	13.766.592,16	14.127.944,58	-361.352,42
2	1022	A.II.2	Gebäude und Bauten	6.680.878,84	6.944.488,19	-263.609,35
2	1023	A.II.3	Wasser- und Abwasserbauten und -anlagen	6.625.927,64	6.871.981,16	-246.053,52
2	1024	A.II.4	Sonderanlagen	1.354.530,13	1.645.812,51	-291.282,38
2	1025	A.II.5	Technische Anlagen, Fahrzeuge und Maschinen	226.825,06	225.734,90	1.090,16
2	1026	A.II.6	Amts-, Betriebs- und Geschäftsausstattung	128.660,75	97.295,36	31.365,39
2	1027	A.II.7	Kulturgüter	139.100,00	120.300,00	18.800,00
2	1028	A.II.8	Geleistete Anzahlungen für Anlagen und Anlagen in Bau	434.173,03	171.478,76	262.694,27
1	102	A.II	Sachanlagen	29.356.687,61	30.205.035,46	-848.347,85
1	103	A.III	Aktive Finanzinstrumente/Langfristiges Finanzvermögen	0,00	0,00	0,00
2	1041	A.IV.1	Beteiligungen an verbundenen Unternehmen	35.500,00	35.500,00	0,00
2	1043	A.IV.3	Sonstige Beteiligungen	5.910,51	5.910,51	0,00
1	104	A.IV	Beteiligungen	41.410,51	41.410,51	0,00
2	1063	A.V.3	Sonstige langfristige Forderungen	771.861,06	808.011,48	-36.150,42
1	106	A.V	Langfristige Forderungen	771.861,06	808.011,48	-36.150,42
0	10	A	Langfristiges Vermögen	30.169.959,18	31.054.457,45	-884.498,27
2	1131	B.I.1	Kurzfristige Forderungen aus Lieferungen und Leistungen	36.445,02	78.427,35	-41.982,33
2	1132	B.I.2	Kurzfristige Forderungen aus Abgaben	100.781,17	87.524,86	13.256,31
2	1133	B.I.3	Sonstige kurzfristige Forderungen	3.499,56	5.520,99	-2.021,43
2	1134	B.I.4	Sonstige kurzfristige Forderungen (VA-unwirksame Gebarung)	36.530,84	20.235,46	16.295,38
1	113	B.I	Kurzfristige Forderungen	177.256,59	191.708,66	-14.452,07
2	1141	B.II.1	Vorräte	11.000,00	19.500,00	-8.500,00
1	114	B.II	Vorräte	11.000,00	19.500,00	-8.500,00
2	1151	B.III.1	Kassa, Bankguthaben, Schecks	90.326,24	217.959,79	-127.633,55

Ebene	Code	Position	AKTIVA	RA 2021	RA 2020	Differenz
2	1152	B.III.2	Zahlungsmittelreserven	752.473,60	292.691,29	459.782,31
1	115	B.III	Liquide Mittel	842.799,84	510.651,08	332.148,76
1	116	B.IV	Aktive Finanzinstrumente/Kurzfristiges Finanzvermögen	0,00	0,00	0,00
1	117	B.V	Aktive Rechnungsabgrenzung	0,00	0,00	0,00
0	11	B	Kurzfristiges Vermögen	1.031.056,43	721.859,74	309.196,69
SU			Summe Aktiva (10 + 11)	31.201.015,61	31.776.317,19	-575.301,58

Die Aktiva haben sich im Jahr 2021 um insgesamt **€ 575.301,58** reduziert. Dies ist primär darauf zurückzuführen, dass bereits aktiviertes Vermögen für den Breitbandausbau Pöllau/Gl. Und Zartlberg-Oed-Bärnbach in Höhe von € 392.097,15 aus dem Gemeindeeigentum auszuscheiden war und als Gemeindeanteil an den Glasfaserbetreiber, der Firma Feistritzwerke-STEWEAG-GmbH. lt. Gemeinderatsbeschluss vom 11.03.2021 als Zuschuss der Marktgemeinde Markt Hartmannsdorf mit einer Höhe von € 572.173,00 übertragen wurde.

Buchungskreis		GeschBereich		Bilanzposition		BestandskontoAHK		Anlagenklasse					
1262				8000000		50900		V050					
Anlage	UNr.	BuKr.	BilPos	GeschBer.	Anlagenbezeichnung	Aktivdatum	Deakt. Dat.	AHK GJ-Beg	Zugang	Abgang	Umbuchung	aktuelle AHK	AfA Abgang
100672	0	1262	8000000		Breitbandausbau Pöllau	31.12.2020	31.12.2021	10.258,21	2.949,48	13.207,69-	0,00	0,00	920,63
100674	0	1262	8000000		Breitbandausbau Zartlberg-Oed-Bärnbach	31.12.2019	31.12.2021	378.889,46	0,00	378.889,46-	0,00	0,00	47.361,18
300017	0	1262	8000000		Breitbandausbau 2019-2025 (A)	31.08.2021	31.12.2021	0,00	0,00	0,00	0,00	0,00	0,00
*		1262	8000000					389.147,67	2.949,48	392.097,15-	0,00	0,00	48.281,81
**		1262	8000000					389.147,67	2.949,48	392.097,15-	0,00	0,00	48.281,81
***		1262						389.147,67	2.949,48	392.097,15-	0,00	0,00	48.281,81

Das Beteiligungsvermögen hat sich nicht verändert und beträgt in Summe € 41.410,51.

Es haben sich die langfristigen Forderungen reduziert, da sich die offenen KPC-Fördersummen um die Auszahlungen 2021 reduzieren (€ - 36.150,42). Die Vorräte (Hackschnitzellager des Heizwerkes) haben sich ebenso reduziert (€ - 8.500,00).

Die Liquiden Mittel per 31.12.2021 haben sich gegenüber dem Vorjahr um € 332.148,76 erhöht, und stehen für die im Haushaltsjahr 2022 und 2023 geplanten Investitionen zur Verfügung.

Die Passiva der Marktgemeinde Markt Hartmannsdorf setzen sich per 31.12.2021 wie folgt zusammen:

Ebene	Code	Position	PASSIVA	RA 2021	RA 2020	Differenz
2	1210	C.I	Saldo der Eröffnungsbilanz	6.560.425,65	6.496.577,50	63.848,15
1	121	C.I	Saldo der Eröffnungsbilanz	6.560.425,65	6.496.577,50	63.848,15
2	1220	C.II	Kumuliertes Nettoergebnis	3.916,60	0,00	3.916,60
1	122	C.II	Kumuliertes Nettoergebnis	3.916,60	0,00	3.916,60
		C.III.1.a	Allgemeine Haushaltsrücklagen	124.106,15	112.155,86	11.950,29
		C.III.1.b	Zweckgebundene Haushaltsrücklagen mit Zahlungsmittelreserve	761.212,30	413.384,91	347.827,39
		C.III.1.c	Zweckgebundene Haushaltsrücklagen ohne Zahlungsmittelreserve	12.570.627,05	13.763.465,51	-1.192.838,46
		C.III.1.d	Innere Darlehen	206.065,13	206.065,13	0,00
2	1230	C.III.1	Haushaltsrücklagen	13.662.010,63	14.495.071,41	-833.060,78
1	123	C.III	Haushaltsrücklagen	13.662.010,63	14.495.071,41	-833.060,78
1	124	C.IV	Neubewertungsrücklagen (Umbewertungskonto)	0,00	0,00	0,00
1	125	C.V	Fremdwährungsumrechnungsrücklagen	0,00	0,00	0,00
0	12	C	Nettovermögen (Ausgleichsposten)	20.226.352,88	20.991.648,91	-765.296,03
2	1311	D.I.1	Investitionszuschüsse von Trägern öffentlichen Rechts	2.964.858,00	2.673.476,64	291.381,36
2	1313	D.I.3	Investitionszuschüsse von übrigen	1.879.090,79	1.841.401,56	37.689,23
1	131	D.I	Investitionszuschüsse	4.843.948,79	4.514.878,20	329.070,59
0	13	D	Sonderposten Investitionszuschüsse (Kapitaltransfers)	4.843.948,79	4.514.878,20	329.070,59
2	1411	E.I.1	Langfristige Finanzschulden	4.564.287,25	4.403.557,17	160.730,08
1	141	E.I	Langfristige Finanzschulden, netto	4.564.287,25	4.403.557,17	160.730,08
2	1423	E.II.3	Sonstige langfristige Verbindlichkeiten	-36.349,98	0,00	-36.349,98
1	142	E.II	Langfristige Verbindlichkeiten	-36.349,98	0,00	-36.349,98
2	1432	E.III.2	Rückstellungen für Jubiläumswendungen	59.525,37	94.134,48	-34.609,11
2	1434	E.III.4	Rückstellungen für Sanierungen von Altlasten	1.188.840,69	1.188.840,69	0,00
1	143	E.III	Langfristige Rückstellungen	1.248.366,06	1.282.975,17	-34.609,11
0	14	E	Langfristige Fremdmittel	5.776.303,33	5.686.532,34	89.770,99

Ebene	Code	Position	PASSIVA	RA 2021	RA 2020	Differenz
1	151	F.I	Kurzfristige Finanzschulden, netto	0,00	0,00	0,00
2	1521	F.II.1	Kurzfristige Verbindlichkeiten aus Lieferungen u. Leistungen	70.984,34	332.117,33	-261.132,99
2	1523	F.II.3	Sonstige kurzfristige Verbindlichkeiten	117.414,92	77.068,20	40.346,72
2	1524	F.II.4	Sonst. kurzfristige Verbindlichkeiten (VA-unwirk. Gebarung)	92.608,70	99.731,15	-7.122,45
1	152	F.II	Kurzfristige Verbindlichkeiten	281.007,96	508.916,68	-227.908,72
2	1533	F.III.3	Rückstellungen für nicht konsumierte Urlaube	73.402,65	68.213,90	5.188,75
1	153	F.III	Kurzfristige Rückstellungen	73.402,65	68.213,90	5.188,75
2	1540	F.IV.1	Passive Rechnungsabgrenzung	0,00	6.127,16	-6.127,16
1	154	F.IV	Passive Rechnungsabgrenzung	0,00	6.127,16	-6.127,16
0	15	F	Kurzfristige Fremdmittel	354.410,61	583.257,74	-228.847,13
SU			Summe Passiva (12 + 13 + 14 + 15)	31.201.015,61	31.776.317,19	-575.301,58

Im Jahr 2021 mussten die langfristigen Fremdmittel im Ausmaß von **€ 160.730,08** erhöht werden. Ein Darlehen in Höhe von € 450.000,00 für Grundstücksankäufe sowie € 90.000,00 für die Anschaffung eines Feuerwehrautos wurden abgerufen.

Das Nettoergebnis, welches sich im RA 2021 niederschlägt, weist einen negativen Betrag von **€ - 833.060,78** auf und ist insbesondere auf die bereits genannte Vermögensübertragung der Breitband-Leerverrohrungen sowie von Abschreibungen des Sachanlagevermögens zurückzuführen.

Die Verringerung der langfristigen Rückstellungen ist auf die Auszahlung von Jubiläumsszuwendungen zurückzuführen.

Überblick über die Ertrags- und Finanzierungslage

Die Ertragslage ist der folgenden Übersicht Ergebnisrechnung Gesamthaushalt RA 2021 (im Vergleich zum NVA 2021) zu entnehmen.

Ebene	Code	Mittelverwendungs- und -aufbringungsgruppe (1.Ebene)	RA 2021	VA 2021	Differenz
1	211	Erträge aus der operativen Verwaltungstätigkeit	5.012.793,62	4.962.000,00	50.793,62
1	212	Erträge aus Transfers	894.606,39	1.042.800,00	-148.193,61
1	213	Finanzerträge	3.837,69	12.000,00	-8.162,31
SU	21	Summe Erträge	5.911.237,70	6.016.800,00	-105.562,30
1	221	Personalaufwand	1.294.063,62	1.284.900,00	9.163,62
1	222	Sachaufwand (ohne Transferaufwand)	3.816.754,77	3.520.700,00	296.054,77
1	223	Transferaufwand (laufende Transfers und Kapitaltransfers)	1.576.552,76	1.697.700,00	-121.147,24
1	224	Finanzaufwand	56.927,33	65.800,00	-8.872,67
SU	22	Summe Aufwendungen	6.744.298,48	6.569.100,00	175.198,48
SA0	SA0	(0) Nettoergebnis (21-22)	-833.060,78	-552.300,00	-280.760,78
1	230	Entnahmen von Haushaltsrücklagen	1.316.738,46	520.300,00	796.438,46
1	240	Zuweisung an Haushaltsrücklagen	483.677,68	315.200,00	168.477,68
SA0R	SA0R	Saldo Haushaltsrücklagen	833.060,78	205.100,00	627.960,78
SA00	SA00	Nettoergebnis nach Zuweisung und Entnahmen von HH-Rücklagen	0,00	-347.200,00	347.200,00

Wie bereits beim Lagebericht der Vermögensrechnung im „Aktiva“ erläutert weist die Ergebnisrechnung im Jahr 2021 ein negatives Nettoergebnis von € - 833.060,78 auf. Das tatsächliche Nettoergebnis hat sich gegenüber dem NVA 2021 verschlechtert, da die Vermögensübertragung im NVA nicht berücksichtigt war. Das Nettoergebnis sollte jedoch in den Folgejahren (ab 2024) lt. mittelfristiger Finanzplanung wieder in den positiven Bereich umschlagen.

Die Entwicklung der Finanzierungslage (Liquidität) ist der Finanzierungsrechnung Gesamthaushalt im Vergleich zum NVA 2021 zu entnehmen.

Ebene	Code	Mittelerwendungs- und -aufbringungsgruppe (1.Ebene)	RA 2021	VA 2021	Differenz
SU	31	Summe Einzahlungen operative Gebarung	5.672.073,70	5.821.200,00	-149.126,30
SU	32	Summe Auszahlungen operative Gebarung	4.815.568,57	4.960.000,00	-144.431,43
SA1	SA1	Saldo (1) Geldfluss aus der Operativen Gebarung (31-32)	856.505,13	861.200,00	-4.694,87
SU	33	Summe Einzahlungen investive Gebarung	553.040,37	540.200,00	12.840,37
SU	34	Summe Auszahlungen investive Gebarung	1.245.454,88	1.815.900,00	-570.445,12
SA2	SA2	Saldo (2) Geldfluss aus der Investiven Gebarung (33-34)	-692.414,51	-1.275.700,00	583.285,49
SA3	SA3	Saldo (3) Nettofinanzierungssaldo (SA1+SA2)	164.090,62	-414.500,00	578.590,62
SU	35	Summe Einzahlungen aus der Finanzierungstätigkeit	540.000,00	578.000,00	-38.000,00
SU	36	Summe Auszahlungen aus der Finanzierungstätigkeit	379.269,92	386.300,00	-7.030,08
SA4	SA4	Saldo (4) Geldfluss aus der Finanzierungstätigkeit (35-36)	160.730,08	191.700,00	-30.969,92
SA5	SA5	Saldo (5) Geldfluss aus VA-wirksamer Gebarung (SA3+SA4)	324.820,70	-222.800,00	547.620,70
SA51	SA51	Saldo Geldfluss aus operativer Gebarung für invest. Vorhaben	0,00	0,00	0,00
SU	41	Summe Einzahlungen aus der nicht VA-wirksamen Gebarung	9.553.806,03		
SU	42	Summe Auszahlungen aus der nicht VA-wirksamen Gebarung	9.546.477,97		
SA6	SA6	Geldfluss aus der nicht VA-wirksamen Gebarung	7.328,06		
SA7	SA7	Veränderung an Liquididen Mitteln (SA5+SA6)	332.148,76		

Kassenbestand / Liquide Mittel (Verprobung)		
A	Anfangsbestand liquide Mittel (31.12.2020)	510.651,08
B	Anfangsbestand der überzogenen Konten bei Kreditinstituten (31.12.2020)	0,00
C	Endbestand liquide Mittel (31.12.2021)	842.799,84
D	Endbestand der überzogenen Konten bei Kreditinstituten (31.12.2021)	0,00
E	Zahlungsmittelreserven vom Endbestand liquider Mittel (31.12.2021)	752.473,60
Veränderung der Summe aus liquiden Mitteln und aus überzogenen Konten bei Kreditinstituten (= (C+D) - (A+B))		332.148,76

Die Finanzierungsrechnung weist im Jahr 2021, im Saldo 7 – Veränderung an Liquiden Mitteln - einen positiven Betrag in Höhe von € 332.148,76 auf. Dieser Betrag hat zur Erhöhung der Liquiden Mittel in der Vermögensrechnung der Marktgemeinde Markt Hartmannsdorf im Jahr 2021 geführt.

Der Saldo 1 – Geldfluss aus der operativen Gebarung – weist einen Betrag von € 856.505,13 auf und es konnten damit die Auszahlungen aus der Finanzierungstätigkeit (Tilgung von Finanzschulden) in Höhe von EUR 379.269,92 sowie auch investive Vorhaben in Höhe von € 175.725,28 finanziert werden.

Der Saldo 2 - Geldfluss aus der Investiven Gebarung (Auszahlungen für Investitionen abzüglich der erhaltenen Förderungen und Rückzahlungsbeträge aus den gewährten Darlehen) stellt sich gegenüber dem NVA 2021 besser dar, da der Baubeginn des Vorhabens „Kinderkrippe/Kindergarten“ erst im Jahr 2022 erfolgen kann und somit nur Planungsleistungen bisher angefallen sind. Ein negativer Saldo 2 bedeutet, dass in diesem Jahr Geld in Vermögensbildung investiert wurde. Da jedoch zahlreiche Vorhaben in Bau befindlich und noch nicht abgeschlossen sind, konnte die Vermögensbildung noch nicht aktiviert werden und ist daher noch nicht als Vermögenszuwachs sichtbar.

Der Saldo 4 - Geldfluss aus der Finanzierungstätigkeit, der sich im Wesentlichen aus den Darlehensneuaufnahmen abzüglich der Darlehenstilgungen im Jahr 2021 zusammensetzt - ist positiv, da eine Darlehensneuaufnahmen in Höhe von EUR 540.000,00 und Darlehensrückzahlungen nur in einer Höhe von rd. EUR 380.000,00 erfolgt sind. Ein positiver Saldo 4 bedeutet also, dass sich der Fremdmittelanteil (Darlehensrest) erhöht hat.

Der Saldo 6 - Geldfluss der nicht voranschlagswirksamen Gebarung setzt sich primär aus der per 31.12.2021 offenen Umsatzsteuerzahllast sowie offener Beträge des Verrechnungskontos „Markt Hartmannsdorfer Gutscheine“ zusammen.

In Summe haben sich die Liquiden Mittel per 31.12.2021 gegenüber dem Vorjahr um EUR 332.148,76 erhöht (siehe auch Vermögensrechnung, Aktiva).

Übersicht über die Lage der Eigenbetriebe der Gemeinde

Die Marktgemeinde Markt Hartmannsdorf führt keine Eigenbetriebe.

Überblick über die wichtigsten Ergebnisse des Rechnungsabschlusses

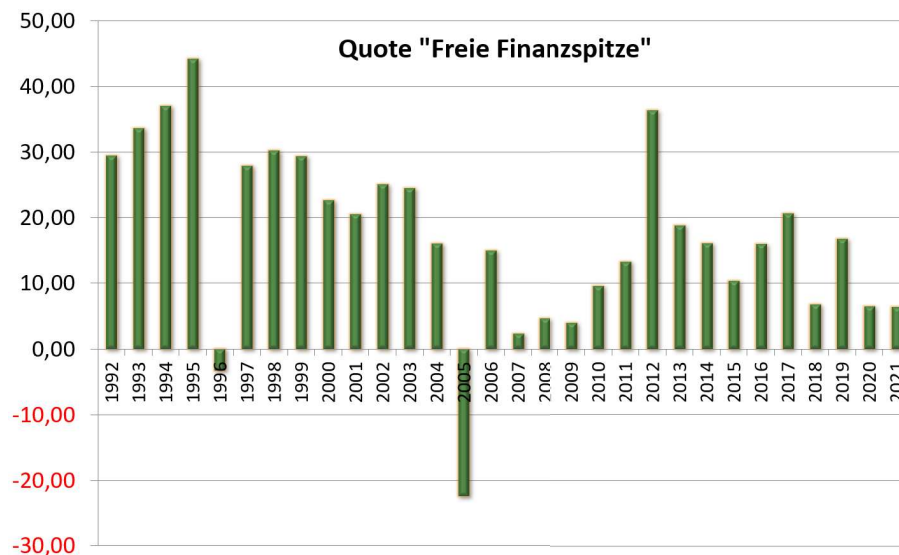
Ausführungen zur wirtschaftlichen Lage der Marktgemeinde Markt Hartmannsdorf

Die Marktgemeinde Markt Hartmannsdorf hat im Jahr 2021 das Rechnungswesen auf die VRV 2015 – die Drei-Komponenten-Rechnung - umgestellt. Die aus dem Rechenwerk ableitbaren Ergebnisse wurden in den oben angeführten Übersichten dargestellt.

Die wirtschaftliche Lage der Marktgemeinde Markt Hartmannsdorf lässt sich anhand einzelner Kennzahlen darstellen, deren Interpretation erst im Vergleich der Kennzahlenentwicklung über mehrere Jahre aussagekräftiger wird.

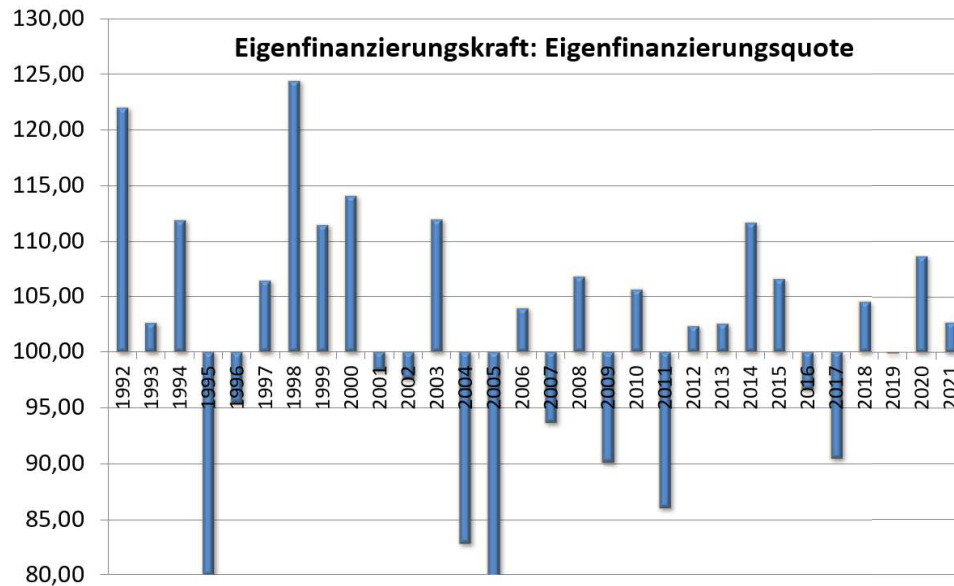
Die Kennzahlen und deren Ermittlung sowie Interpretation wurden dem Handbuch – VRV 2015 kompakt erklärt – Band I, herausgegeben vom Gemeindebund Steiermark im Dezember 2020, bzw. dem KDZ-Quicktest (Praxisplaner Vers. 1.4_2) entnommen/ermittelt.

⇒ Freie Finanzspitze lt. RA 2021 Gesamthaushalt liegt bei € 353.335,21 oder 6,37 % der Einzahlung operative Gebarung.



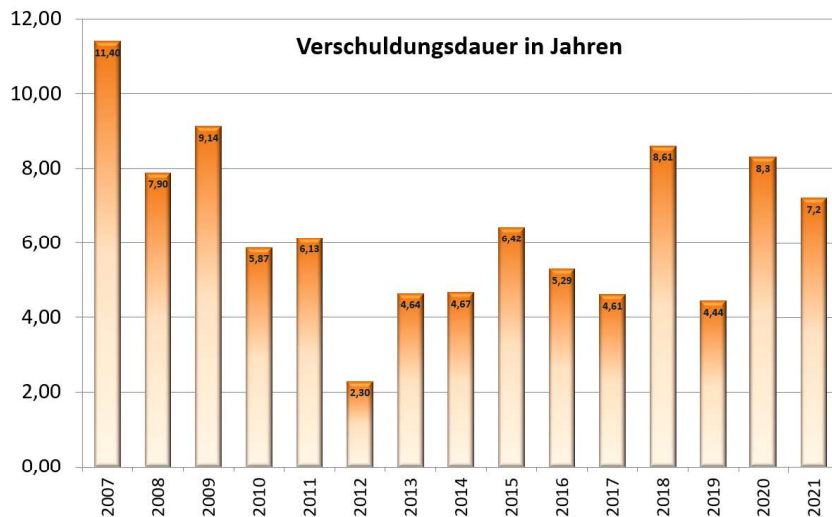
Im Jahr 2021 konnten davon € 175.725,28 an eigenen Mitteln für investive Vorhaben herangezogen werden.

⇒ Die Eigenfinanzierungsquote lt. RA 2021 beträgt 102,71 %



Die Eigenfinanzierungsquote liefert Informationen darüber, wie weit die Auszahlungen der operativen und investiven Gebarung mit eigenen Mitteln finanziert werden können und inwieweit neue Fremdmittel aufgenommen werden müssen. Dieser Wert liegt über 100 %. Somit reichten für 2021 die Eigenmittel zur Bedeckung der Auszahlungen im vollen Umfang aus.

⇒ Die Schuldentilgungsdauer lt. RA 2021 beträgt 7,2 Jahre



Laut RA 2021 ist die Marktgemeinde Markt Hartmannsdorf in der Lage ihre Schulden in 7,2 Jahren zur Gänze zu tilgen. Dies allerdings nur unter der Voraussetzung, dass keine neuen Darlehen mehr aufgenommen werden und sich die Einzahlungen und Auszahlungen in den Folgejahren gegenüber 2021 nicht wesentlich verändern.

⇒ **Die Schuldendienstquote lt. RA 2021 beträgt 10,65%**

Die Schuldendienstquote zeigt, welcher Anteil der Abgabenerträge für den Schuldendienst einzusetzen ist. Dieser ist in der Marktgemeinde Markt Hartmannsdorf mit 10,65 % äußerst gering.

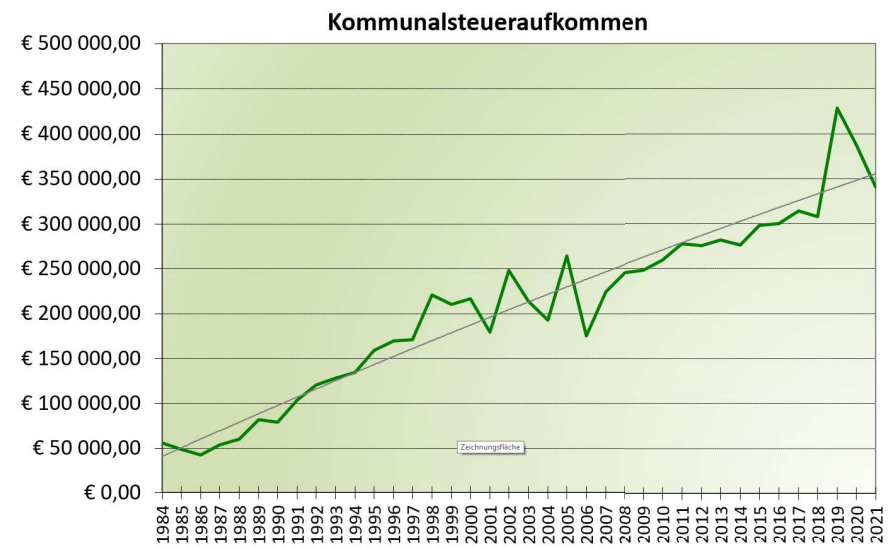
⇒ **Die Nettoergebnisquote lt. RA 2021 liegt bei -5,22 %**

Die Nettoergebnisquote liegt im negativen Bereich bei -5,22%, d.h. die Aufwendungen übersteigen die Erträge – daher hat sich Nettovermögen verringert. Mittel bis langfristig wird ein positiver Aufwandsdeckungsgrad angestrebt und ist lt. MFP ab 2024 auch wieder positiv.

⇒ **Die Nettovermögensquote lt. RA 2021 beträgt 80,35%**

Die Kennzahl zeigt, dass das Vermögen der Marktgemeinde Markt Hartmannsdorf zu 80,35% mit eigenen Mitteln finanziert ist.

Wesentliche Ereignisse während des Geschäftsjahres



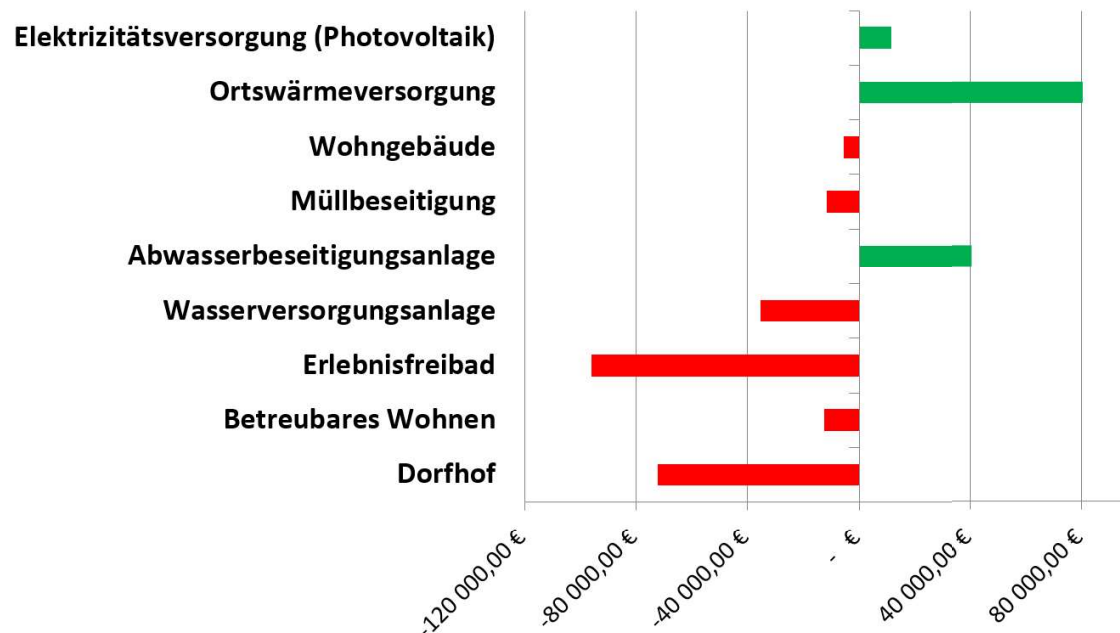
Durch das COVID-19 Maßnahmenpaket der Bundesregierung in Form der Auszahlung von Ertragsanteile-Strukturfondsmittel (Gemeindepakete) waren die erhaltenen Finanztransaktionen von Bund und Land sehr ertragsreich. Auch die Steuereinnahmen inkl. Ertragsanteilen haben sich trotz Pandemie sehr gut entwickelt. Das Kommunalsteueraufkommen blieb allerdings unter den Erwartungen. Dies war bereits zu einem Großteil im Nachtragsvoranschlag 2021 berücksichtigt, wurde aber im Rechnungsabschluss deutlich übertroffen.

Geplante Umsetzungen - Voraussichtliche Entwicklungen

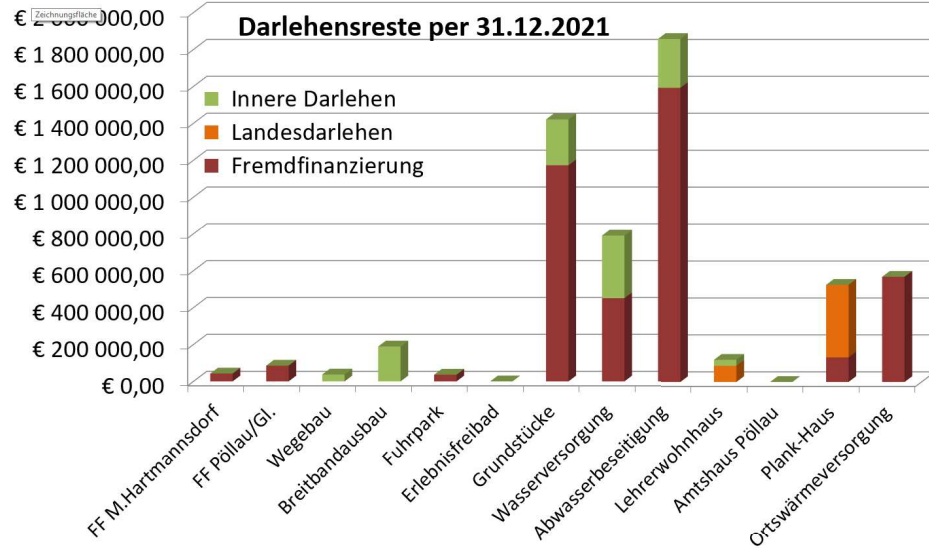
Zukünftig sind hohe investive Maßnahmen für den Neubau des Kindergartens und der Kinderkrippe erforderlich. Die o.a. Kennzahlen werden sich daher entsprechend verändern.

In der derzeitigen Situation – der Corona Pandemie aber auch der Kriegssituation Russland/Ukraine - bestehen Unsicherheiten in Bezug auf die zukünftige Entwicklung der Ertragssituation (primär bezogen auf die eigenen Abgaben, die Ertragsanteile und die Erträge aus den Gebühren) aber vor allem auch in Bezug auf die deutlichen Preiserhöhungen bzw. hohen Inflationsraten und deren Auswirkung auf die Ergebnisse der Gebarung. Ebenso werden die zu erwartenden Zuwächse bei den Ertragsanteilen von den enormen Kostensteigerungen im Sozialbereich (Sozialhilfeverbandsumlage) fast zur Gänze aufgeessen.

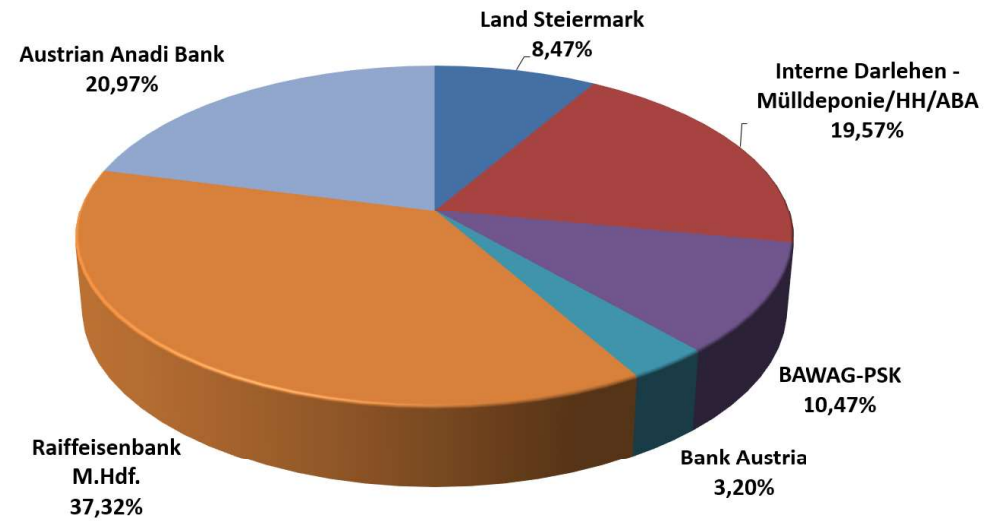
Überschüsse und Abgänge des Ergebnishaushaltes von marktbestimmten Betrieben und betriebsähnlichen Einrichtungen



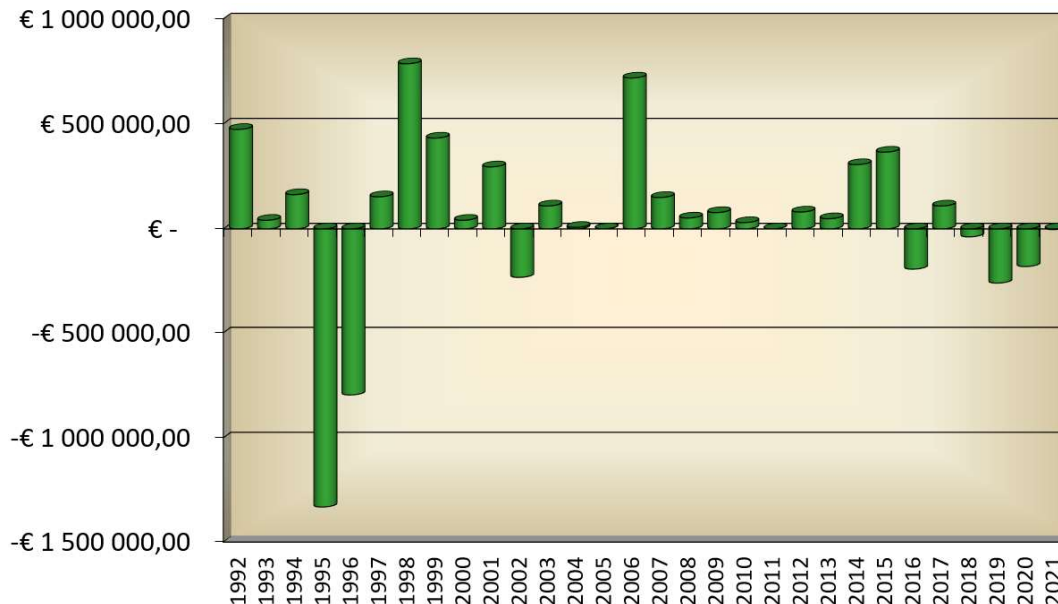
Fremdfinanzierungen



Darlehensrest per 31.12.2021 nach Gläubigern

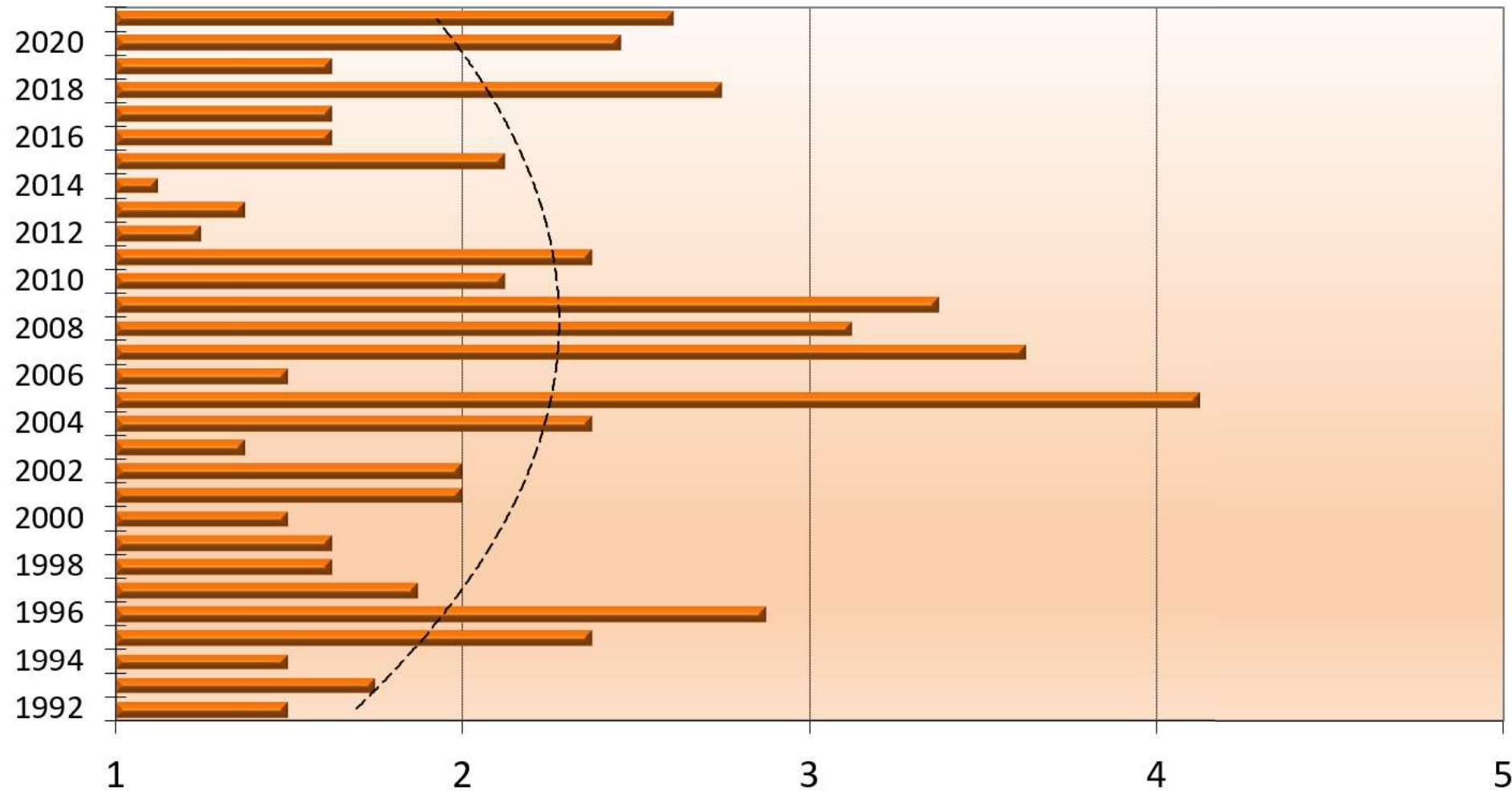


Finanzierungssaldo



Haushaltsbenotung lt. KDZ-Quicktest (altes System) = Note 2,61

Das KDZ hat ein System zur Benotung des Haushaltes entwickelt. Dieses beruht zurzeit jedoch noch auf Vergleiche mit der VRV1997, also dem alten Buchhaltungssystem. Die Berechnung der Benotung des neuen Quicktests wird erst mit dem Jahr 2023 veröffentlicht werden.



© AL. Ing. Raimund Ulz

Rechnungsabschluss 2021
Ergebnisrechnung RA Gesamthaushalt - bereinigt um interne Vergütungen

Ebene	Code	Mittelverwendungs- und -aufbringungsgruppe (1.Ebene)	RA 2021	VA 2021	Differenz
1	211	Erträge aus der operativen Verwaltungstätigkeit	4.915.012,13	4.874.900,00	40.112,13
1	212	Erträge aus Transfers	894.606,39	1.042.800,00	-148.193,61
1	213	Finanzerträge	3.837,69	12.000,00	-8.162,31
SU	21	Summe Erträge	5.813.456,21	5.929.700,00	-116.243,79
1	221	Personalaufwand	1.294.063,62	1.284.900,00	9.163,62
1	222	Sachaufwand (ohne Transferaufwand)	3.718.973,28	3.433.600,00	285.373,28
1	223	Transferaufwand (laufende Transfers und Kapitaltransfers)	1.576.552,76	1.697.700,00	-121.147,24
1	224	Finanzaufwand	56.927,33	65.800,00	-8.872,67
SU	22	Summe Aufwendungen	6.646.516,99	6.482.000,00	164.516,99
SA0	SA0	(0) Nettoergebnis (21-22)	-833.060,78	-552.300,00	-280.760,78
1	230	Entnahmen von Haushaltsrücklagen	1.316.738,46	520.300,00	796.438,46
1	240	Zuweisung an Haushaltsrücklagen	483.677,68	315.200,00	168.477,68
SA0R	SA0R	Saldo Haushaltsrücklagen	833.060,78	205.100,00	627.960,78
SA00	SA00	Nettoergebnis nach Zuweisung und Entnahmen von HH-Rücklagen	0,00	-347.200,00	347.200,00

Rechnungsabschluss 2021
Finanzierungsrechnung RA Gesamthaushalt - bereinigt um interne Vergütungen

Ebene	Code	Mittelverwendungs- und -aufbringungsgruppe (1.Ebene)	RA 2021	VA 2021	Differenz
1	311	Einzahlungen aus der operativen Verwaltungstätigkeit	4.854.959,46	4.858.600,00	-3.640,54
1	312	Einzahlungen aus Transfers (ohne Kapitaltransfers)	715.495,06	863.500,00	-148.004,94
1	313	Einzahlungen aus Finanzerträgen	3.837,69	12.000,00	-8.162,31
SU	31	Summe Einzahlungen operative Gebarung	5.574.292,21	5.734.100,00	-159.807,79
1	321	Auszahlungen aus Personalaufwand	1.256.982,98	1.260.700,00	-3.717,02
1	322	Auszahlungen aus Sachaufwand (ohne Transferaufwand)	2.092.854,19	2.151.700,00	-58.845,81
1	323	Auszahlungen aus Transfers (ohne Kapitaltransfers)	1.311.022,58	1.394.700,00	-83.677,42
1	324	Auszahlungen aus Finanzaufwand	56.927,33	65.800,00	-8.872,67
SU	32	Summe Auszahlungen operative Gebarung	4.717.787,08	4.872.900,00	-155.112,92
SA1	SA1	Saldo (1) Geldfluss aus der Operativen Gebarung (31-32)	856.505,13	861.200,00	-4.694,87
1	331	Einzahlungen aus der Investitionstätigkeit	0,00	0,00	0,00
1	332	Einz. a.d. Rückzahlung von Darlehen u. gewähr. Vorschüssen	100,00	100,00	0,00
1	333	Einzahlungen aus Kapitaltransfers	552.940,37	540.100,00	12.840,37
SU	33	Summe Einzahlungen investive Gebarung	553.040,37	540.200,00	12.840,37
1	341	Auszahlungen aus der Investitionstätigkeit	987.261,66	1.512.900,00	-525.638,34
1	342	Ausz. von gewährten Darlehen sowie gewährten Vorschüssen	0,00	0,00	0,00
1	343	Auszahlungen aus Kapitaltransfers	258.193,22	303.000,00	-44.806,78
SU	34	Summe Auszahlungen investive Gebarung	1.245.454,88	1.815.900,00	-570.445,12
SA2	SA2	Saldo (2) Geldfluss aus der Investiven Gebarung (33-34)	-692.414,51	-1.275.700,00	583.285,49
SA3	SA3	Saldo (3) Nettofinanzierungssaldo (SA1+SA2)	164.090,62	-414.500,00	578.590,62

Rechnungsabschluss 2021
Finanzierungsrechnung RA Gesamthaushalt - bereinigt um interne Vergütungen

Ebene	Code	Mittelverwendungs- und -aufbringungsgruppe (1.Ebene)	RA 2021	VA 2021	Differenz
1	351	Einzahlungen aus der Aufnahme von Finanzschulden	540.000,00	576.000,00	-36.000,00
1	353	Einz. infolge Kapitaltausch b. derivat. Fin.instr. m.Grundg.	0,00	0,00	0,00
1	355	Einzahlungen aus dem Abgang von Finanzinstrumenten	0,00	2.000,00	-2.000,00
SU	35	Summe Einzahlungen aus der Finanzierungstätigkeit	540.000,00	578.000,00	-38.000,00
1	361	Auszahlungen aus der Tilgung von Finanzschulden	379.269,92	386.300,00	-7.030,08
1	363	Ausz. infolge Kapitaltausch b. derivat. Fin.instr. m.Grundg.	0,00	0,00	0,00
1	365	Auszahlungen für den Erwerb von Finanzinstrumenten	0,00	0,00	0,00
SU	36	Summe Auszahlungen aus der Finanzierungstätigkeit	379.269,92	386.300,00	-7.030,08
SA4	SA4	Saldo (4) Geldfluss aus der Finanzierungstätigkeit (35-36)	160.730,08	191.700,00	-30.969,92
SA5	SA5	Saldo (5) Geldfluss aus VA-wirksamer Gebarung (SA3+SA4)	324.820,70	-222.800,00	547.620,70
1	370	Einzahlungen aus operativer Gebarung für investive Vorhaben	175.725,28	316.700,00	-140.974,72
1	380	Auszahlungen aus operativer Gebarung für investive Vorhaben	175.725,28	316.700,00	-140.974,72
SA51	SA51	Saldo Geldfluss aus operativer Gebarung für invest. Vorhaben	0,00	0,00	0,00
1	411	Einzahlungen aus nicht VA-wirksamen Forderungen	832.730,17		
1	412	Einzahlungen aus nicht VA-wirksamen Verbindlichkeiten	8.709.607,66		
1	413	Einz. aus Aufn. von zur Kassenstärkung eingeg. Geldverbindl.	11.468,20		
SU	41	Summe Einzahlungen aus der nicht VA-wirksamen Gebarung	9.553.806,03		
1	421	Auszahlungen aus nicht VA-wirksamen Forderungen	842.510,88		
1	422	Auszahlungen aus nicht VA-wirksamen Verbindlichkeiten	8.692.498,89		
1	423	Ausz. zur Tilg. von zur Kassenstärkung eingeg. Geldverbindl.	11.468,20		
SU	42	Summe Auszahlungen aus der nicht VA-wirksamen Gebarung	9.546.477,97		

Rechnungsabschluss 2021
Finanzierungsrechnung RA Gesamthaushalt - bereinigt um interne Vergütungen

Ebene	Code	Mittelverwendungs- und -aufbringungsgruppe (1.Ebene)	RA 2021	VA 2021	Differenz
SA6	SA6	Geldfluss aus der nicht VA-wirksamen Gebarung	7.328,06		
SA7	SA7	Veränderung an Liquiden Mitteln (SA5+SA6)	332.148,76		

Kassenbestand / Liquide Mittel (Verprobung)

A	Anfangsbestand liquide Mittel (31.12.2020)	510.651,08
B	Anfangsbestand der überzogenen Konten bei Kreditinstituten (31.12.2020)	0,00
C	Endbestand liquide Mittel (31.12.2021)	842.799,84
D	Endbestand der überzogenen Konten bei Kreditinstituten (31.12.2021)	0,00
E	Zahlungsmittelreserven vom Endbestand liquider Mittel (31.12.2021)	752.473,60
Veränderung der Summe aus liquiden Mitteln und aus überzogenen Konten bei Kreditinstituten (= (C+D) - (A+B))		332.148,76

Rechnungsabschluss 2021
Ergebnisrechnung RA Gesamthaushalt - interne Vergütungen enthalten

Ebene	Code	Mittelverwendungs- und -aufbringungsgruppe (1.Ebene)	RA 2021	VA 2021	Differenz
1	211	Erträge aus der operativen Verwaltungstätigkeit	5.012.793,62	4.962.000,00	50.793,62
1	212	Erträge aus Transfers	894.606,39	1.042.800,00	-148.193,61
1	213	Finanzerträge	3.837,69	12.000,00	-8.162,31
SU	21	Summe Erträge	5.911.237,70	6.016.800,00	-105.562,30
1	221	Personalaufwand	1.294.063,62	1.284.900,00	9.163,62
1	222	Sachaufwand (ohne Transferaufwand)	3.816.754,77	3.520.700,00	296.054,77
1	223	Transferaufwand (laufende Transfers und Kapitaltransfers)	1.576.552,76	1.697.700,00	-121.147,24
1	224	Finanzaufwand	56.927,33	65.800,00	-8.872,67
SU	22	Summe Aufwendungen	6.744.298,48	6.569.100,00	175.198,48
SA0	SA0	(0) Nettoergebnis (21-22)	-833.060,78	-552.300,00	-280.760,78
1	230	Entnahmen von Haushaltsrücklagen	1.316.738,46	520.300,00	796.438,46
1	240	Zuweisung an Haushaltsrücklagen	483.677,68	315.200,00	168.477,68
SA0R	SA0R	Saldo Haushaltsrücklagen	833.060,78	205.100,00	627.960,78
SA00	SA00	Nettoergebnis nach Zuweisung und Entnahmen von HH-Rücklagen	0,00	-347.200,00	347.200,00

Rechnungsabschluss 2021
Finanzierungsrechnung RA Gesamthaushalt - interne Vergütungen enthalten

Ebene	Code	Mittelverwendungs- und -aufbringungsgruppe (1.Ebene)	RA 2021	VA 2021	Differenz
1	311	Einzahlungen aus der operativen Verwaltungstätigkeit	4.952.740,95	4.945.700,00	7.040,95
1	312	Einzahlungen aus Transfers (ohne Kapitaltransfers)	715.495,06	863.500,00	-148.004,94
1	313	Einzahlungen aus Finanzerträgen	3.837,69	12.000,00	-8.162,31
SU	31	Summe Einzahlungen operative Gebarung	5.672.073,70	5.821.200,00	-149.126,30
1	321	Auszahlungen aus Personalaufwand	1.256.982,98	1.260.700,00	-3.717,02
1	322	Auszahlungen aus Sachaufwand (ohne Transferaufwand)	2.190.635,68	2.238.800,00	-48.164,32
1	323	Auszahlungen aus Transfers (ohne Kapitaltransfers)	1.311.022,58	1.394.700,00	-83.677,42
1	324	Auszahlungen aus Finanzaufwand	56.927,33	65.800,00	-8.872,67
SU	32	Summe Auszahlungen operative Gebarung	4.815.568,57	4.960.000,00	-144.431,43
SA1	SA1	Saldo (1) Geldfluss aus der Operativen Gebarung (31-32)	856.505,13	861.200,00	-4.694,87
1	331	Einzahlungen aus der Investitionstätigkeit	0,00	0,00	0,00
1	332	Einz. a.d. Rückzahlung von Darlehen u. gewähr. Vorschüssen	100,00	100,00	0,00
1	333	Einzahlungen aus Kapitaltransfers	552.940,37	540.100,00	12.840,37
SU	33	Summe Einzahlungen investive Gebarung	553.040,37	540.200,00	12.840,37
1	341	Auszahlungen aus der Investitionstätigkeit	987.261,66	1.512.900,00	-525.638,34
1	342	Ausz. von gewährten Darlehen sowie gewährten Vorschüssen	0,00	0,00	0,00
1	343	Auszahlungen aus Kapitaltransfers	258.193,22	303.000,00	-44.806,78
SU	34	Summe Auszahlungen investive Gebarung	1.245.454,88	1.815.900,00	-570.445,12
SA2	SA2	Saldo (2) Geldfluss aus der Investiven Gebarung (33-34)	-692.414,51	-1.275.700,00	583.285,49
SA3	SA3	Saldo (3) Nettofinanzierungssaldo (SA1+SA2)	164.090,62	-414.500,00	578.590,62

Rechnungsabschluss 2021
Finanzierungsrechnung RA Gesamthaushalt - interne Vergütungen enthalten

Ebene	Code	Mittelverwendungs- und -aufbringungsgruppe (1.Ebene)	RA 2021	VA 2021	Differenz
1	351	Einzahlungen aus der Aufnahme von Finanzschulden	540.000,00	576.000,00	-36.000,00
1	353	Einz. infolge Kapitaltausch b. derivat. Fin.instr. m.Grundg.	0,00	0,00	0,00
1	355	Einzahlungen aus dem Abgang von Finanzinstrumenten	0,00	2.000,00	-2.000,00
SU	35	Summe Einzahlungen aus der Finanzierungstätigkeit	540.000,00	578.000,00	-38.000,00
1	361	Auszahlungen aus der Tilgung von Finanzschulden	379.269,92	386.300,00	-7.030,08
1	363	Ausz. infolge Kapitaltausch b. derivat. Fin.instr. m.Grundg.	0,00	0,00	0,00
1	365	Auszahlungen für den Erwerb von Finanzinstrumenten	0,00	0,00	0,00
SU	36	Summe Auszahlungen aus der Finanzierungstätigkeit	379.269,92	386.300,00	-7.030,08
SA4	SA4	Saldo (4) Geldfluss aus der Finanzierungstätigkeit (35-36)	160.730,08	191.700,00	-30.969,92
SA5	SA5	Saldo (5) Geldfluss aus VA-wirksamer Gebarung (SA3+SA4)	324.820,70	-222.800,00	547.620,70
1	370	Einzahlungen aus operativer Gebarung für investive Vorhaben	175.725,28	316.700,00	-140.974,72
1	380	Auszahlungen aus operativer Gebarung für investive Vorhaben	175.725,28	316.700,00	-140.974,72
SA51	SA51	Saldo Geldfluss aus operativer Gebarung für invest. Vorhaben	0,00	0,00	0,00
1	411	Einzahlungen aus nicht VA-wirksamen Forderungen	832.730,17		
1	412	Einzahlungen aus nicht VA-wirksamen Verbindlichkeiten	8.709.607,66		
1	413	Einz. aus Aufn. von zur Kassenstärkung eingeg. Geldverbindl.	11.468,20		
SU	41	Summe Einzahlungen aus der nicht VA-wirksamen Gebarung	9.553.806,03		
1	421	Auszahlungen aus nicht VA-wirksamen Forderungen	842.510,88		
1	422	Auszahlungen aus nicht VA-wirksamen Verbindlichkeiten	8.692.498,89		
1	423	Ausz. zur Tilg. von zur Kassenstärkung eingeg. Geldverbindl.	11.468,20		
SU	42	Summe Auszahlungen aus der nicht VA-wirksamen Gebarung	9.546.477,97		

Rechnungsabschluss 2021
Finanzierungsrechnung RA Gesamthaushalt - interne Vergütungen enthalten

Ebene	Code	Mittelverwendungs- und -aufbringungsgruppe (1.Ebene)	RA 2021	VA 2021	Differenz
SA6	SA6	Geldfluss aus der nicht VA-wirksamen Gebarung	7.328,06		
SA7	SA7	Veränderung an Liquiden Mitteln (SA5+SA6)	332.148,76		

Kassenbestand / Liquide Mittel (Verprobung)

A	Anfangsbestand liquide Mittel (31.12.2020)	510.651,08
B	Anfangsbestand der überzogenen Konten bei Kreditinstituten (31.12.2020)	0,00
C	Endbestand liquide Mittel (31.12.2021)	842.799,84
D	Endbestand der überzogenen Konten bei Kreditinstituten (31.12.2021)	0,00
E	Zahlungsmittelreserven vom Endbestand liquider Mittel (31.12.2021)	752.473,60
	Veränderung der Summe aus liquiden Mitteln und aus überzogenen Konten bei Kreditinstituten (= (C+D) - (A+B))	332.148,76

Rechnungsabschluss 2021
Anlage 1d - Nettovermögensveränderungsrechnung

Nettovermögensveränderungsrechnung	Saldo der Eröffnungsbilanz	Kumuliertes Nettoergebnis	Haushalts- rücklagen	Neubewertungs- rücklagen	Fremdwährungs- umrechnungs- rücklagen	Summe Nettovermögen
Nettovermögen zum 31.12.2020	6.496.577,50	0,00	14.495.071,41	0,00	0,00	20.991.648,91
1. Änderungen der Ansatz- und Bewertungsmethoden	-67.385,05	3.916,60	-----	0,00	0,00	-63.468,45
2. Nacherfassung von Vermögenswerten	18.800,00	0,00	-----	-----	-----	18.800,00
3. Änderung der erstmaligen Eröffnungsbilanz (gem. § 38 Abs. 8)	112.433,20	0,00	-----	0,00	0,00	112.433,20
Angepasstes Nettovermögen zum 31.12.2020	6.560.425,65	3.916,60	14.495.071,41	0,00	0,00	21.059.413,66
4. Veränderung aus der Bewertung von zur Veräußerung verfügbarer Finanzinstrumente	-----	-----	-----	0,00	-----	0,00
5. Veränderung aus der Bewertung von Beteiligungen	-----	-----	-----	0,00	-----	0,00
6. Veränderung aus der Umrechnung von Vermögen und Fremdmittel in fremder Währung	-----	-----	-----	-----	0,00	0,00
Summe Nettoveränderung, die nicht in die Ergebnisrechnung eingegangen ist	0,00	0,00	0,00	0,00	0,00	0,00
7. Nettoergebnis des Finanzjahres (SA0)	-----	-833.060,78	-----	-----	-----	-833.060,78
8. Zuweisungen und Entnahmen von Haushaltsrücklagen (SA0R)	-----	833.060,78	-833.060,78	-----	-----	0,00
Nettovermögen zum 31.12.2021	6.560.425,65	3.916,60	13.662.010,63	0,00	0,00	20.226.352,88

Rechnungsabschluss 2021

Ergebnisrechnung Bereichsbudget 0 / Vertretungskörper und allgemeine Verwaltung - interne Vergütungen enthalten

Ebene	Code	Mittelverwendungs- und -aufbringungsgruppe (1. & 2.Ebene)	RA 2021	VA 2021	Differenz
2	2114	Erträge aus Leistungen	95.068,08	71.100,00	23.968,08
2	2115	Erträge aus Besitz und wirtschaftlicher Tätigkeit	1.063,30	1.200,00	-136,70
2	2116	Erträge aus Veräußerung und sonstige Erträge	283,62	300,00	-16,38
2	2117	Nicht finanzierungswirksame operative Erträge	54.408,61	10.200,00	44.208,61
1	211	Erträge aus der operativen Verwaltungstätigkeit	150.823,61	82.800,00	68.023,61
2	2121	Transferertrag von Trägern des öffentlichen Rechts	1.565,52	2.400,00	-834,48
2	2127	Nicht finanzierungswirksamer Transferertrag	40,00	100,00	-60,00
1	212	Erträge aus Transfers	1.605,52	2.500,00	-894,48
2	2131	Erträge aus Zinsen	0,00	100,00	-100,00
1	213	Finanzerträge	0,00	100,00	-100,00
SU	21	Summe Erträge	152.429,13	85.400,00	67.029,13
2	2211	Personalaufwand (Bezüge, Nebengeb., Mehrleistungen)	435.431,54	436.700,00	-1.268,46
2	2212	Gesetzlicher und freiwilliger Sozialaufwand	200.912,67	201.100,00	-187,33
2	2213	Sonstiger Personalaufwand	915,72	1.000,00	-84,28
2	2214	Nicht finanzierungswirksamer Personalaufwand	24.297,06	21.000,00	3.297,06
1	221	Personalaufwand	661.556,99	659.800,00	1.756,99
2	2221	Gebrauchs- und Verbrauchsgüter, Handelswaren	23.426,45	25.700,00	-2.273,55
2	2222	Verwaltungs- und Betriebsaufwand	41.656,99	47.200,00	-5.543,01
2	2223	Leasing- und Mietaufwand	19.715,54	20.000,00	-284,46
2	2224	Instandhaltung	26.838,55	28.000,00	-1.161,45
2	2225	Sonstiger Sachaufwand	185.888,17	203.900,00	-18.011,83
2	2226	Nicht finanzierungswirksamer Sachaufwand	33.961,69	34.100,00	-138,31
1	222	Sachaufwand (ohne Transferaufwand)	331.487,39	358.900,00	-27.412,61
2	2231	Transferaufwand an Träger des öffentlichen Rechts	8.030,12	8.000,00	30,12
2	2234	Transferaufwand an Haushalte und Org. ohne Erwerbscharakter	13.799,80	14.100,00	-300,20

Rechnungsabschluss 2021**Ergebnisrechnung Bereichsbudget 0 / Vertretungskörper und allgemeine Verwaltung - interne Vergütungen enthalten**

Ebene	Code	Mittelverwendungs- und -aufbringungsgruppe (1. & 2.Ebene)	RA 2021	VA 2021	Differenz
1	223	Transferaufwand (laufende Transfers und Kapitaltransfers)	21.829,92	22.100,00	-270,08
1	224	Finanzaufwand	0,00	0,00	0,00
SU	22	Summe Aufwendungen	1.014.874,30	1.040.800,00	-25.925,70
SA0	SA0	(0) Nettoergebnis (21-22)	-862.445,17	-955.400,00	92.954,83
2	2301	Entnahmen von Haushaltsrücklagen	15.480,00	15.500,00	-20,00
1	230	Entnahmen von Haushaltsrücklagen	15.480,00	15.500,00	-20,00
2	2401	Zuweisung an Haushaltsrücklagen	0,00	100,00	-100,00
1	240	Zuweisung an Haushaltsrücklagen	0,00	100,00	-100,00
SA0R	SA0R	Saldo Haushaltsrücklagen	15.480,00	15.400,00	80,00
SA00	SA00	Nettoergebnis nach Zuweisung und Entnahmen von HH-Rücklagen	-846.965,17	-940.000,00	93.034,83

Rechnungsabschluss 2021

Finanzierungsrechnung Bereichsbudget 0 / Vertretungskörper und allgemeine Verwaltung - interne Vergütungen enthalten

Ebene	Code	Mittelverwendungs- und -aufbringungsgruppe (1. & 2.Ebene)	RA 2021	VA 2021	Differenz
2	3114	Einzahlungen aus Leistungen	95.228,58	71.100,00	24.128,58
2	3115	Einzahlungen aus Besitz und wirtschaftlicher Tätigkeit	1.063,30	1.200,00	-136,70
2	3116	Einzahlungen aus Veräußerung von GWG und sonst. Einzahlungen	283,62	300,00	-16,38
1	311	Einzahlungen aus der operativen Verwaltungstätigkeit	96.575,50	72.600,00	23.975,50
2	3121	Transferzahlungen von Trägern des öffentlichen Rechts	1.565,52	2.400,00	-834,48
1	312	Einzahlungen aus Transfers (ohne Kapitaltransfers)	1.565,52	2.400,00	-834,48
2	3131	Einzahlungen aus Zinserträgen	0,00	100,00	-100,00
1	313	Einzahlungen aus Finanzerträgen	0,00	100,00	-100,00
SU	31	Summe Einzahlungen operative Gebarung	98.141,02	75.100,00	23.041,02
2	3211	Ausz. für Personalaufw. Bezüge, Nebengeb., Mehrleist.vergüt.	435.431,54	436.700,00	-1.268,46
2	3212	Auszahlungen für gesetzliche und freiw. Sozialaufwendungen	200.912,67	201.100,00	-187,33
2	3213	Auszahlungen aus sonstigem Personalaufwand	915,72	1.000,00	-84,28
1	321	Auszahlungen aus Personalaufwand	637.259,93	638.800,00	-1.540,07
2	3221	Auszahlungen für Gebrauchs- u. Verbrauchsgüter, Handelswaren	23.426,45	25.700,00	-2.273,55
2	3222	Auszahlungen für Verwaltungs- und Betriebsaufwand	39.973,28	47.200,00	-7.226,72
2	3223	Auszahlungen für Leasing- und Mietaufwand	19.715,54	20.000,00	-284,46
2	3224	Auszahlungen für Instandhaltung	26.672,23	28.000,00	-1.327,77
2	3225	Sonstige Auszahlungen aus Sachaufwand	186.725,06	203.900,00	-17.174,94
1	322	Auszahlungen aus Sachaufwand (ohne Transferaufwand)	296.512,56	324.800,00	-28.287,44
2	3231	Transferzahlungen an Träger des öffentlichen Rechts	8.030,12	8.000,00	30,12
2	3234	Transferzahl. an Haushalte und Org. ohne Erwerbscharakter	13.799,80	14.100,00	-300,20
1	323	Auszahlungen aus Transfers (ohne Kapitaltransfers)	21.829,92	22.100,00	-270,08
1	324	Auszahlungen aus Finanzaufwand	0,00	0,00	0,00
SU	32	Summe Auszahlungen operative Gebarung	955.602,41	985.700,00	-30.097,59

Rechnungsabschluss 2021

Finanzierungsrechnung Bereichsbudget 0 / Vertretungskörper und allgemeine Verwaltung - interne Vergütungen enthalten

Ebene	Code	Mittelverwendungs- und -aufbringungsgruppe (1. & 2.Ebene)	RA 2021	VA 2021	Differenz
SA1	SA1	Saldo (1) Geldfluss aus der Operativen Gebarung (31-32)	-857.461,39	-910.600,00	53.138,61
1	331	Einzahlungen aus der Investitionstätigkeit	0,00	0,00	0,00
2	3325	Einzahlungen aus Vorschüssen und Anzahlungen	100,00	100,00	0,00
1	332	Einz. a.d. Rückzahlung von Darlehen u. gewähr. Vorschüssen	100,00	100,00	0,00
1	333	Einzahlungen aus Kapitaltransfers	0,00	0,00	0,00
SU	33	Summe Einzahlungen investive Gebarung	100,00	100,00	0,00
2	3415	Ausz. f.d. Erwerb von Amts-, Betriebs- u.Geschäftsausstatt.	25.478,49	26.500,00	-1.021,51
1	341	Auszahlungen aus der Investitionstätigkeit	25.478,49	26.500,00	-1.021,51
1	342	Ausz. von gewährten Darlehen sowie gewährten Vorschüssen	0,00	0,00	0,00
1	343	Auszahlungen aus Kapitaltransfers	0,00	0,00	0,00
SU	34	Summe Auszahlungen investive Gebarung	25.478,49	26.500,00	-1.021,51
SA2	SA2	Saldo (2) Geldfluss aus der Investiven Gebarung (33-34)	-25.378,49	-26.400,00	1.021,51
SA3	SA3	Saldo (3) Nettofinanzierungssaldo (SA1+SA2)	-882.839,88	-937.000,00	54.160,12
1	351	Einzahlungen aus der Aufnahme von Finanzschulden	0,00	0,00	0,00
1	353	Einz. infolge Kapitaltausch b. derivat. Fin.instr. m.Grundg.	0,00	0,00	0,00
1	355	Einzahlungen aus dem Abgang von Finanzinstrumenten	0,00	0,00	0,00
SU	35	Summe Einzahlungen aus der Finanzierungstätigkeit	0,00	0,00	0,00
1	361	Auszahlungen aus der Tilgung von Finanzschulden	0,00	0,00	0,00
1	363	Ausz. infolge Kapitaltausch b. derivat. Fin.instr. m.Grundg.	0,00	0,00	0,00
1	365	Auszahlungen für den Erwerb von Finanzinstrumenten	0,00	0,00	0,00

Rechnungsabschluss 2021

Finanzierungsrechnung Bereichsbudget 0 / Vertretungskörper und allgemeine Verwaltung - interne Vergütungen enthalten

Ebene	Code	Mittelverwendungs- und -aufbringungsgruppe (1. & 2.Ebene)	RA 2021	VA 2021	Differenz
SU	36	Summe Auszahlungen aus der Finanzierungstätigkeit	0,00	0,00	0,00
SA4	SA4	Saldo (4) Geldfluss aus der Finanzierungstätigkeit (35-36)	0,00	0,00	0,00
SA5	SA5	Saldo (5) Geldfluss aus VA-wirksamer Gebarung (SA3+SA4)	-882.839,88	-937.000,00	54.160,12
1	370	Einzahlungen aus operativer Gebarung für investive Vorhaben	0,00	0,00	0,00
1	380	Auszahlungen aus operativer Gebarung für investive Vorhaben	0,00	0,00	0,00
SA51	SA51	Saldo Geldfluss aus operativer Gebarung für invest. Vorhaben	0,00	0,00	0,00

Rechnungsabschluss 2021

Ergebnisrechnung Bereichsbudget 1 / Öffentliche Ordnung und Sicherheit - interne Vergütungen enthalten

Ebene	Code	Mittelverwendungs- und -aufbringungsgruppe (1. & 2.Ebene)	RA 2021	VA 2021	Differenz
2	2114	Erträge aus Leistungen	2,79	100,00	-97,21
2	2115	Erträge aus Besitz und wirtschaftlicher Tätigkeit	3.000,00	3.000,00	0,00
2	2116	Erträge aus Veräußerung und sonstige Erträge	36,50	100,00	-63,50
1	211	Erträge aus der operativen Verwaltungstätigkeit	3.039,29	3.200,00	-160,71
2	2121	Transferertrag von Trägern des öffentlichen Rechts	61.900,00	61.900,00	0,00
1	212	Erträge aus Transfers	61.900,00	61.900,00	0,00
1	213	Finanzerträge	0,00	0,00	0,00
SU	21	Summe Erträge	64.939,29	65.100,00	-160,71
1	221	Personalaufwand	0,00	0,00	0,00
2	2221	Gebrauchs- und Verbrauchsgüter, Handelswaren	8,55	200,00	-191,45
2	2222	Verwaltungs- und Betriebsaufwand	1.709,68	1.800,00	-90,32
2	2225	Sonstiger Sachaufwand	630,07	1.300,00	-669,93
2	2226	Nicht finanzierungswirksamer Sachaufwand	4.937,88	5.000,00	-62,12
1	222	Sachaufwand (ohne Transferaufwand)	7.286,18	8.300,00	-1.013,82
2	2231	Transferaufwand an Träger des öffentlichen Rechts	224.547,07	224.800,00	-252,93
1	223	Transferaufwand (laufende Transfers und Kapitaltransfers)	224.547,07	224.800,00	-252,93
2	2241	Zinsen Fin.sch,Fin.leas,Ford.kauf,deriv.Fin.instr. m.Grundg.	412,56	700,00	-287,44
1	224	Finanzaufwand	412,56	700,00	-287,44
SU	22	Summe Aufwendungen	232.245,81	233.800,00	-1.554,19
SA0	SA0	(0) Nettoergebnis (21-22)	-167.306,52	-168.700,00	1.393,48
2	2301	Entnahmen von Haushaltsrücklagen	64.006,00	64.100,00	-94,00
1	230	Entnahmen von Haushaltsrücklagen	64.006,00	64.100,00	-94,00
2	2401	Zuweisung an Haushaltsrücklagen	61.900,00	61.900,00	0,00

Rechnungsabschluss 2021

Ergebnisrechnung Bereichsbudget 1 / Öffentliche Ordnung und Sicherheit - interne Vergütungen enthalten

Ebene	Code	Mittelverwendungs- und -aufbringungsgruppe (1. & 2.Ebene)	RA 2021	VA 2021	Differenz
1	240	Zuweisung an Haushaltsrücklagen	61.900,00	61.900,00	0,00
SA0R	SA0R	Saldo Haushaltsrücklagen	2.106,00	2.200,00	-94,00
SA00	SA00	Nettoergebnis nach Zuweisung und Entnahmen von HH-Rücklagen	-165.200,52	-166.500,00	1.299,48

Rechnungsabschluss 2021

Finanzierungsrechnung Bereichsbudget 1 / Öffentliche Ordnung und Sicherheit - interne Vergütungen enthalten

Ebene	Code	Mittelverwendungs- und -aufbringungsgruppe (1. & 2.Ebene)	RA 2021	VA 2021	Differenz
2	3114	Einzahlungen aus Leistungen	2,79	100,00	-97,21
2	3115	Einzahlungen aus Besitz und wirtschaftlicher Tätigkeit	6.000,00	3.000,00	3.000,00
2	3116	Einzahlungen aus Veräußerung von GWG und sonst. Einzahlungen	36,50	100,00	-63,50
1	311	Einzahlungen aus der operativen Verwaltungstätigkeit	6.039,29	3.200,00	2.839,29
2	3121	Transferzahlungen von Trägern des öffentlichen Rechts	61.900,00	61.900,00	0,00
1	312	Einzahlungen aus Transfers (ohne Kapitaltransfers)	61.900,00	61.900,00	0,00
1	313	Einzahlungen aus Finanzerträgen	0,00	0,00	0,00
SU	31	Summe Einzahlungen operative Gebarung	67.939,29	65.100,00	2.839,29
1	321	Auszahlungen aus Personalaufwand	0,00	0,00	0,00
2	3221	Auszahlungen für Gebrauchs- u. Verbrauchsgüter, Handelswaren	8,55	200,00	-191,45
2	3222	Auszahlungen für Verwaltungs- und Betriebsaufwand	1.709,68	1.800,00	-90,32
2	3225	Sonstige Auszahlungen aus Sachaufwand	630,07	1.300,00	-669,93
1	322	Auszahlungen aus Sachaufwand (ohne Transferaufwand)	2.348,30	3.300,00	-951,70
2	3231	Transferzahlungen an Träger des öffentlichen Rechts	60.994,51	61.100,00	-105,49
1	323	Auszahlungen aus Transfers (ohne Kapitaltransfers)	60.994,51	61.100,00	-105,49
2	3241	Ausz. Zinsaufw.,Fin.leas.,Ford.kauf,Fin.sch.,deriv.Fin.instr	412,56	700,00	-287,44
1	324	Auszahlungen aus Finanzaufwand	412,56	700,00	-287,44
SU	32	Summe Auszahlungen operative Gebarung	63.755,37	65.100,00	-1.344,63
SA1	SA1	Saldo (1) Geldfluss aus der Operativen Gebarung (31-32)	4.183,92	0,00	4.183,92
1	331	Einzahlungen aus der Investitionstätigkeit	0,00	0,00	0,00
1	332	Einz. a.d. Rückzahlung von Darlehen u. gewähr. Vorschüssen	0,00	0,00	0,00
1	333	Einzahlungen aus Kapitaltransfers	0,00	0,00	0,00
SU	33	Summe Einzahlungen investive Gebarung	0,00	0,00	0,00

Rechnungsabschluss 2021

Finanzierungsrechnung Bereichsbudget 1 / Öffentliche Ordnung und Sicherheit - interne Vergütungen enthalten

Ebene	Code	Mittelverwendungs- und -aufbringungsgruppe (1. & 2.Ebene)	RA 2021	VA 2021	Differenz
1	341	Auszahlungen aus der Investitionstätigkeit	0,00	0,00	0,00
1	342	Ausz. von gewährten Darlehen sowie gewährten Vorschüssen	0,00	0,00	0,00
2	3431	Kapitaltransferzahlungen an Träger des öffentlichen Rechts	163.552,56	163.700,00	-147,44
1	343	Auszahlungen aus Kapitaltransfers	163.552,56	163.700,00	-147,44
SU	34	Summe Auszahlungen investive Gebarung	163.552,56	163.700,00	-147,44
SA2	SA2	Saldo (2) Geldfluss aus der Investiven Gebarung (33-34)	-163.552,56	-163.700,00	147,44
SA3	SA3	Saldo (3) Nettofinanzierungssaldo (SA1+SA2)	-159.368,64	-163.700,00	4.331,36
2	3514	Einzahlungen aus Finanzschulden (Finanzunternehmen)	90.000,00	90.000,00	0,00
1	351	Einzahlungen aus der Aufnahme von Finanzschulden	90.000,00	90.000,00	0,00
1	353	Einz. infolge Kapitaltausch b. derivat. Fin.instr. m.Grundg.	0,00	0,00	0,00
1	355	Einzahlungen aus dem Abgang von Finanzinstrumenten	0,00	0,00	0,00
SU	35	Summe Einzahlungen aus der Finanzierungstätigkeit	90.000,00	90.000,00	0,00
2	3614	Auszahlungen aus Finanzschulden	11.502,46	11.400,00	102,46
1	361	Auszahlungen aus der Tilgung von Finanzschulden	11.502,46	11.400,00	102,46
1	363	Ausz. infolge Kapitaltausch b. derivat. Fin.instr. m.Grundg.	0,00	0,00	0,00
1	365	Auszahlungen für den Erwerb von Finanzinstrumenten	0,00	0,00	0,00
SU	36	Summe Auszahlungen aus der Finanzierungstätigkeit	11.502,46	11.400,00	102,46
SA4	SA4	Saldo (4) Geldfluss aus der Finanzierungstätigkeit (35-36)	78.497,54	78.600,00	-102,46
SA5	SA5	Saldo (5) Geldfluss aus VA-wirksamer Gebarung (SA3+SA4)	-80.871,10	-85.100,00	4.228,90
2	3701	Einzahlungen aus operativer Gebarung für investive Vorhaben	2.900,00	2.900,00	0,00

Rechnungsabschluss 2021

Finanzierungsrechnung Bereichsbudget 1 / Öffentliche Ordnung und Sicherheit - interne Vergütungen enthalten

Ebene	Code	Mittelverwendungs- und -aufbringungsgruppe (1. & 2.Ebene)	RA 2021	VA 2021	Differenz
1	370	Einzahlungen aus operativer Gebarung für investive Vorhaben	2.900,00	2.900,00	0,00
1	380	Auszahlungen aus operativer Gebarung für investive Vorhaben	0,00	0,00	0,00
SA51	SA51	Saldo Geldfluss aus operativer Gebarung für invest. Vorhaben	2.900,00	2.900,00	0,00

Rechnungsabschluss 2021

Ergebnisrechnung Bereichsbudget 2 / Unterricht, Erziehung, Sport und Wissenschaft - interne Vergütungen enthalten

Ebene	Code	Mittelverwendungs- und -aufbringungsgruppe (1. & 2.Ebene)	RA 2021	VA 2021	Differenz
2	2114	Erträge aus Leistungen	71.557,93	73.200,00	-1.642,07
2	2115	Erträge aus Besitz und wirtschaftlicher Tätigkeit	56.449,05	54.800,00	1.649,05
2	2116	Erträge aus Veräußerung und sonstige Erträge	420,00	0,00	420,00
2	2117	Nicht finanzierungswirksame operative Erträge	7.949,33	4.100,00	3.849,33
1	211	Erträge aus der operativen Verwaltungstätigkeit	136.376,31	132.100,00	4.276,31
2	2121	Transferertrag von Trägern des öffentlichen Rechts	64.009,28	75.000,00	-10.990,72
2	2127	Nicht finanzierungswirksamer Transferertrag	3.676,24	200,00	3.476,24
1	212	Erträge aus Transfers	67.685,52	75.200,00	-7.514,48
2	2131	Erträge aus Zinsen	0,00	200,00	-200,00
1	213	Finanzerträge	0,00	200,00	-200,00
SU	21	Summe Erträge	204.061,83	207.500,00	-3.438,17
2	2211	Personalaufwand (Bezüge, Nebengeb., Mehrleistungen)	117.780,43	118.600,00	-819,57
2	2212	Gesetzlicher und freiwilliger Sozialaufwand	40.966,10	39.200,00	1.766,10
2	2214	Nicht finanzierungswirksamer Personalaufwand	3.037,23	500,00	2.537,23
1	221	Personalaufwand	161.783,76	158.300,00	3.483,76
2	2221	Gebrauchs- und Verbrauchsgüter, Handelswaren	41.081,04	46.900,00	-5.818,96
2	2222	Verwaltungs- und Betriebsaufwand	106.752,18	103.300,00	3.452,18
2	2223	Leasing- und Mietaufwand	52.025,18	53.500,00	-1.474,82
2	2224	Instandhaltung	36.769,99	38.700,00	-1.930,01
2	2225	Sonstiger Sachaufwand	146.866,86	128.800,00	18.066,86
2	2226	Nicht finanzierungswirksamer Sachaufwand	130.207,32	128.000,00	2.207,32
1	222	Sachaufwand (ohne Transferaufwand)	513.702,57	499.200,00	14.502,57
2	2231	Transferaufwand an Träger des öffentlichen Rechts	3.572,52	4.000,00	-427,48
2	2234	Transferaufwand an Haushalte und Org. ohne Erwerbscharakter	356.750,54	362.500,00	-5.749,46
1	223	Transferaufwand (laufende Transfers und Kapitaltransfers)	360.323,06	366.500,00	-6.176,94

Rechnungsabschluss 2021

Ergebnisrechnung Bereichsbudget 2 / Unterricht, Erziehung, Sport und Wissenschaft - interne Vergütungen enthalten

Ebene	Code	Mittelverwendungs- und -aufbringungsgruppe (1. & 2.Ebene)	RA 2021	VA 2021	Differenz
1	224	Finanzaufwand	0,00	0,00	0,00
SU	22	Summe Aufwendungen	1.035.809,39	1.024.000,00	11.809,39
SA0	SA0	(0) Nettoergebnis (21-22)	-831.747,56	-816.500,00	-15.247,56
2	2301	Entnahmen von Haushaltsrücklagen	53.740,01	53.900,00	-159,99
1	230	Entnahmen von Haushaltsrücklagen	53.740,01	53.900,00	-159,99
2	2401	Zuweisung an Haushaltsrücklagen	86.908,62	30.000,00	56.908,62
1	240	Zuweisung an Haushaltsrücklagen	86.908,62	30.000,00	56.908,62
SA0R	SA0R	Saldo Haushaltsrücklagen	-33.168,61	23.900,00	-57.068,61
SA00	SA00	Nettoergebnis nach Zuweisung und Entnahmen von HH-Rücklagen	-864.916,17	-792.600,00	-72.316,17

Rechnungsabschluss 2021

Finanzierungsrechnung Bereichsbudget 2 / Unterricht, Erziehung, Sport und Wissenschaft - interne Vergütungen enthalten

Ebene	Code	Mittelverwendungs- und -aufbringungsgruppe (1. & 2.Ebene)	RA 2021	VA 2021	Differenz
2	3114	Einzahlungen aus Leistungen	52.970,43	73.200,00	-20.229,57
2	3115	Einzahlungen aus Besitz und wirtschaftlicher Tätigkeit	47.943,75	54.800,00	-6.856,25
2	3116	Einzahlungen aus Veräußerung von GWG und sonst. Einzahlungen	420,00	0,00	420,00
1	311	Einzahlungen aus der operativen Verwaltungstätigkeit	101.334,18	128.000,00	-26.665,82
2	3121	Transferzahlungen von Trägern des öffentlichen Rechts	64.009,28	75.000,00	-10.990,72
1	312	Einzahlungen aus Transfers (ohne Kapitaltransfers)	64.009,28	75.000,00	-10.990,72
2	3131	Einzahlungen aus Zinserträgen	0,00	200,00	-200,00
1	313	Einzahlungen aus Finanzerträgen	0,00	200,00	-200,00
SU	31	Summe Einzahlungen operative Gebarung	165.343,46	203.200,00	-37.856,54
2	3211	Ausz. für Personalaufw. Bezüge, Nebengeb., Mehrleist.vergüt.	117.780,43	118.600,00	-819,57
2	3212	Auszahlungen für gesetzliche und freiw. Sozialaufwendungen	40.966,10	39.200,00	1.766,10
1	321	Auszahlungen aus Personalaufwand	158.746,53	157.800,00	946,53
2	3221	Auszahlungen für Gebrauchs- u. Verbrauchsgüter, Handelswaren	41.081,04	46.900,00	-5.818,96
2	3222	Auszahlungen für Verwaltungs- und Betriebsaufwand	109.307,07	103.300,00	6.007,07
2	3223	Auszahlungen für Leasing- und Mietaufwand	53.856,68	53.500,00	356,68
2	3224	Auszahlungen für Instandhaltung	46.554,15	38.700,00	7.854,15
2	3225	Sonstige Auszahlungen aus Sachaufwand	142.167,75	128.800,00	13.367,75
1	322	Auszahlungen aus Sachaufwand (ohne Transferaufwand)	392.966,69	371.200,00	21.766,69
2	3231	Transferzahlungen an Träger des öffentlichen Rechts	3.572,52	4.000,00	-427,48
2	3234	Transferzahl. an Haushalte und Org. ohne Erwerbscharakter	353.570,54	355.300,00	-1.729,46
1	323	Auszahlungen aus Transfers (ohne Kapitaltransfers)	357.143,06	359.300,00	-2.156,94
1	324	Auszahlungen aus Finanzaufwand	0,00	0,00	0,00
SU	32	Summe Auszahlungen operative Gebarung	908.856,28	888.300,00	20.556,28
SA1	SA1	Saldo (1) Geldfluss aus der Operativen Gebarung (31-32)	-743.512,82	-685.100,00	-58.412,82

Rechnungsabschluss 2021

Finanzierungsrechnung Bereichsbudget 2 / Unterricht, Erziehung, Sport und Wissenschaft - interne Vergütungen enthalten

Ebene	Code	Mittelverwendungs- und -aufbringungsgruppe (1. & 2.Ebene)	RA 2021	VA 2021	Differenz
1	331	Einzahlungen aus der Investitionstätigkeit	0,00	0,00	0,00
1	332	Einz. a.d. Rückzahlung von Darlehen u. gewähr. Vorschüssen	0,00	0,00	0,00
2	3331	Kapitaltransferzahlungen von Trägern des öffentlichen Rechts	233.003,52	234.500,00	-1.496,48
2	3334	Kapitaltransferzahl. von Haush. und Org. o. Erwerbscharakter	6.000,00	6.000,00	0,00
1	333	Einzahlungen aus Kapitaltransfers	239.003,52	240.500,00	-1.496,48
SU	33	Summe Einzahlungen investive Gebarung	239.003,52	240.500,00	-1.496,48
2	3412	Ausz. für den Erwerb von Grundstücken & Grundstückseinricht.	4.240,32	66.600,00	-62.359,68
2	3413	Auszahlungen für den Erwerb von Gebäuden und Bauten	132.985,24	217.700,00	-84.714,76
2	3415	Ausz. f.d. Erwerb von Amts-, Betriebs- u. Geschäftsausstatt.	84.118,14	24.000,00	60.118,14
1	341	Auszahlungen aus der Investitionstätigkeit	221.343,70	308.300,00	-86.956,30
1	342	Ausz. von gewährten Darlehen sowie gewährten Vorschüssen	0,00	0,00	0,00
2	3434	Kapitaltransferzahl. an Haush. und Org. o. Erwerbscharakter	5.950,00	7.200,00	-1.250,00
1	343	Auszahlungen aus Kapitaltransfers	5.950,00	7.200,00	-1.250,00
SU	34	Summe Auszahlungen investive Gebarung	227.293,70	315.500,00	-88.206,30
SA2	SA2	Saldo (2) Geldfluss aus der Investiven Gebarung (33-34)	11.709,82	-75.000,00	86.709,82
SA3	SA3	Saldo (3) Nettofinanzierungssaldo (SA1+SA2)	-731.803,00	-760.100,00	28.297,00
1	351	Einzahlungen aus der Aufnahme von Finanzschulden	0,00	0,00	0,00
1	353	Einz. infolge Kapitaltausch b. derivat. Fin.instr. m.Grundg.	0,00	0,00	0,00
1	355	Einzahlungen aus dem Abgang von Finanzinstrumenten	0,00	0,00	0,00
SU	35	Summe Einzahlungen aus der Finanzierungstätigkeit	0,00	0,00	0,00
1	361	Auszahlungen aus der Tilgung von Finanzschulden	0,00	0,00	0,00
1	363	Ausz. infolge Kapitaltausch b. derivat. Fin.instr. m.Grundg.	0,00	0,00	0,00

Rechnungsabschluss 2021

Finanzierungsrechnung Bereichsbudget 2 / Unterricht, Erziehung, Sport und Wissenschaft - interne Vergütungen enthalten

Ebene	Code	Mittelverwendungs- und -aufbringungsgruppe (1. & 2.Ebene)	RA 2021	VA 2021	Differenz
1	365	Auszahlungen für den Erwerb von Finanzinstrumenten	0,00	0,00	0,00
SU	36	Summe Auszahlungen aus der Finanzierungstätigkeit	0,00	0,00	0,00
SA4	SA4	Saldo (4) Geldfluss aus der Finanzierungstätigkeit (35-36)	0,00	0,00	0,00
SA5	SA5	Saldo (5) Geldfluss aus VA-wirksamer Gebarung (SA3+SA4)	-731.803,00	-760.100,00	28.297,00
2	3701	Einzahlungen aus operativer Gebarung für investive Vorhaben	8.674,00	7.200,00	1.474,00
1	370	Einzahlungen aus operativer Gebarung für investive Vorhaben	8.674,00	7.200,00	1.474,00
1	380	Auszahlungen aus operativer Gebarung für investive Vorhaben	0,00	0,00	0,00
SA51	SA51	Saldo Geldfluss aus operativer Gebarung für invest. Vorhaben	8.674,00	7.200,00	1.474,00

Rechnungsabschluss 2021

Ergebnisrechnung Bereichsbudget 3 / Kunst, Kultur und Kultus - interne Vergütungen enthalten

Ebene	Code	Mittelverwendungs- und -aufbringungsgruppe (1. & 2.Ebene)	RA 2021	VA 2021	Differenz
2	2114	Erträge aus Leistungen	300,00	500,00	-200,00
2	2115	Erträge aus Besitz und wirtschaftlicher Tätigkeit	12.590,11	10.000,00	2.590,11
2	2117	Nicht finanzierungswirksame operative Erträge	276,96	0,00	276,96
1	211	Erträge aus der operativen Verwaltungstätigkeit	13.167,07	10.500,00	2.667,07
2	2127	Nicht finanzierungswirksamer Transferertrag	4.000,00	4.000,00	0,00
1	212	Erträge aus Transfers	4.000,00	4.000,00	0,00
1	213	Finanzerträge	0,00	0,00	0,00
SU	21	Summe Erträge	17.167,07	14.500,00	2.667,07
2	2211	Personalaufwand (Bezüge, Nebengeb., Mehrleistungen)	55.234,93	54.000,00	1.234,93
2	2212	Gesetzlicher und freiwilliger Sozialaufwand	15.027,87	13.800,00	1.227,87
2	2214	Nicht finanzierungswirksamer Personalaufwand	1.673,72	300,00	1.373,72
1	221	Personalaufwand	71.936,52	68.100,00	3.836,52
2	2221	Gebrauchs- und Verbrauchsgüter, Handelswaren	10.478,50	14.700,00	-4.221,50
2	2222	Verwaltungs- und Betriebsaufwand	24.760,20	24.800,00	-39,80
2	2223	Leasing- und Mietaufwand	3.600,00	5.300,00	-1.700,00
2	2224	Instandhaltung	5.421,59	7.000,00	-1.578,41
2	2225	Sonstiger Sachaufwand	76.636,24	78.700,00	-2.063,76
2	2226	Nicht finanzierungswirksamer Sachaufwand	37.267,60	37.800,00	-532,40
1	222	Sachaufwand (ohne Transferaufwand)	158.164,13	168.300,00	-10.135,87
2	2234	Transferaufwand an Haushalte und Org. ohne Erwerbscharakter	22.400,00	21.500,00	900,00
1	223	Transferaufwand (laufende Transfers und Kapitaltransfers)	22.400,00	21.500,00	900,00
2	2241	Zinsen Fin.sch,Fin.leas,Ford.kauf,deriv.Fin.instr. m.Grundg.	0,00	200,00	-200,00
1	224	Finanzaufwand	0,00	200,00	-200,00
SU	22	Summe Aufwendungen	252.500,65	258.100,00	-5.599,35

Rechnungsabschluss 2021

Ergebnisrechnung Bereichsbudget 3 / Kunst, Kultur und Kultus - interne Vergütungen enthalten

Ebene	Code	Mittelverwendungs- und -aufbringungsgruppe (1. & 2.Ebene)	RA 2021	VA 2021	Differenz
SA0	SA0	(0) Nettoergebnis (21-22)	-235.333,58	-243.600,00	8.266,42
2	2301	Entnahmen von Haushaltsrücklagen	13.811,52	13.900,00	-88,48
1	230	Entnahmen von Haushaltsrücklagen	13.811,52	13.900,00	-88,48
2	2401	Zuweisung an Haushaltsrücklagen	10.001,06	20.000,00	-9.998,94
1	240	Zuweisung an Haushaltsrücklagen	10.001,06	20.000,00	-9.998,94
SA0R	SA0R	Saldo Haushaltsrücklagen	3.810,46	-6.100,00	9.910,46
SA00	SA00	Nettoergebnis nach Zuweisung und Entnahmen von HH-Rücklagen	-231.523,12	-249.700,00	18.176,88

Rechnungsabschluss 2021

Finanzierungsrechnung Bereichsbudget 3 / Kunst, Kultur und Kultus - interne Vergütungen enthalten

Ebene	Code	Mittelverwendungs- und -aufbringungsgruppe (1. & 2.Ebene)	RA 2021	VA 2021	Differenz
2	3114	Einzahlungen aus Leistungen	300,00	500,00	-200,00
2	3115	Einzahlungen aus Besitz und wirtschaftlicher Tätigkeit	12.635,65	10.000,00	2.635,65
1	311	Einzahlungen aus der operativen Verwaltungstätigkeit	12.935,65	10.500,00	2.435,65
1	312	Einzahlungen aus Transfers (ohne Kapitaltransfers)	0,00	0,00	0,00
1	313	Einzahlungen aus Finanzerträgen	0,00	0,00	0,00
SU	31	Summe Einzahlungen operative Gebarung	12.935,65	10.500,00	2.435,65
2	3211	Ausz. für Personalaufw. Bezüge, Nebengeb., Mehrleist.vergüt.	55.234,93	54.000,00	1.234,93
2	3212	Auszahlungen für gesetzliche und freiw. Sozialaufwendungen	15.027,87	13.800,00	1.227,87
1	321	Auszahlungen aus Personalaufwand	70.262,80	67.800,00	2.462,80
2	3221	Auszahlungen für Gebrauchs- u. Verbrauchsgüter, Handelswaren	10.476,95	14.700,00	-4.223,05
2	3222	Auszahlungen für Verwaltungs- und Betriebsaufwand	24.066,78	24.800,00	-733,22
2	3223	Auszahlungen für Leasing- und Mietaufwand	4.802,58	5.300,00	-497,42
2	3224	Auszahlungen für Instandhaltung	5.720,21	7.000,00	-1.279,79
2	3225	Sonstige Auszahlungen aus Sachaufwand	77.862,73	78.700,00	-837,27
1	322	Auszahlungen aus Sachaufwand (ohne Transferaufwand)	122.929,25	130.500,00	-7.570,75
2	3234	Transferzahl. an Haushalte und Org. ohne Erwerbscharakter	20.600,00	21.400,00	-800,00
1	323	Auszahlungen aus Transfers (ohne Kapitaltransfers)	20.600,00	21.400,00	-800,00
2	3241	Ausz. Zinsaufw.,Fin.leas.,Ford.kauf,Fin.sch.,deriv.Fin.instr	0,00	200,00	-200,00
1	324	Auszahlungen aus Finanzaufwand	0,00	200,00	-200,00
SU	32	Summe Auszahlungen operative Gebarung	213.792,05	219.900,00	-6.107,95
SA1	SA1	Saldo (1) Geldfluss aus der Operativen Gebarung (31-32)	-200.856,40	-209.400,00	8.543,60
1	331	Einzahlungen aus der Investitionstätigkeit	0,00	0,00	0,00
1	332	Einz. a.d. Rückzahlung von Darlehen u. gewähr. Vorschüssen	0,00	0,00	0,00

Rechnungsabschluss 2021

Finanzierungsrechnung Bereichsbudget 3 / Kunst, Kultur und Kultus - interne Vergütungen enthalten

Ebene	Code	Mittelverwendungs- und -aufbringungsgruppe (1. & 2.Ebene)	RA 2021	VA 2021	Differenz
1	333	Einzahlungen aus Kapitaltransfers	0,00	0,00	0,00
SU	33	Summe Einzahlungen investive Gebarung	0,00	0,00	0,00
2	3412	Ausz. für den Erwerb von Grundstücken & Grundstückseinricht.	0,00	1.000,00	-1.000,00
2	3415	Ausz. f.d. Erwerb von Amts-, Betriebs- u. Geschäftsausstatt.	10.838,02	16.000,00	-5.161,98
1	341	Auszahlungen aus der Investitionstätigkeit	10.838,02	17.000,00	-6.161,98
1	342	Ausz. von gewährten Darlehen sowie gewährten Vorschüssen	0,00	0,00	0,00
2	3434	Kapitaltransferzahl. an Haush. und Org. o. Erwerbscharakter	1.800,00	100,00	1.700,00
1	343	Auszahlungen aus Kapitaltransfers	1.800,00	100,00	1.700,00
SU	34	Summe Auszahlungen investive Gebarung	12.638,02	17.100,00	-4.461,98
SA2	SA2	Saldo (2) Geldfluss aus der Investiven Gebarung (33-34)	-12.638,02	-17.100,00	4.461,98
SA3	SA3	Saldo (3) Nettofinanzierungssaldo (SA1+SA2)	-213.494,42	-226.500,00	13.005,58
1	351	Einzahlungen aus der Aufnahme von Finanzschulden	0,00	0,00	0,00
1	353	Einz. infolge Kapitaltausch b. derivat. Fin.instr. m.Grundg.	0,00	0,00	0,00
1	355	Einzahlungen aus dem Abgang von Finanzinstrumenten	0,00	0,00	0,00
SU	35	Summe Einzahlungen aus der Finanzierungstätigkeit	0,00	0,00	0,00
1	361	Auszahlungen aus der Tilgung von Finanzschulden	0,00	0,00	0,00
1	363	Ausz. infolge Kapitaltausch b. derivat. Fin.instr. m.Grundg.	0,00	0,00	0,00
1	365	Auszahlungen für den Erwerb von Finanzinstrumenten	0,00	0,00	0,00
SU	36	Summe Auszahlungen aus der Finanzierungstätigkeit	0,00	0,00	0,00
SA4	SA4	Saldo (4) Geldfluss aus der Finanzierungstätigkeit (35-36)	0,00	0,00	0,00

Rechnungsabschluss 2021

Finanzierungsrechnung Bereichsbudget 3 / Kunst, Kultur und Kultus - interne Vergütungen enthalten

Ebene	Code	Mittelverwendungs- und -aufbringungsgruppe (1. & 2.Ebene)	RA 2021	VA 2021	Differenz
SA5	SA5	Saldo (5) Geldfluss aus VA-wirksamer Gebarung (SA3+SA4)	-213.494,42	-226.500,00	13.005,58
1	370	Einzahlungen aus operativer Gebarung für investive Vorhaben	0,00	0,00	0,00
1	380	Auszahlungen aus operativer Gebarung für investive Vorhaben	0,00	0,00	0,00
SA51	SA51	Saldo Geldfluss aus operativer Gebarung für invest. Vorhaben	0,00	0,00	0,00

Rechnungsabschluss 2021

Ergebnisrechnung Bereichsbudget 4 / Soziale Wohlfahrt und Wohnbauförderung - interne Vergütungen enthalten

Ebene	Code	Mittelverwendungs- und -aufbringungsgruppe (1. & 2.Ebene)	RA 2021	VA 2021	Differenz
2	2114	Erträge aus Leistungen	28.533,03	29.500,00	-966,97
2	2115	Erträge aus Besitz und wirtschaftlicher Tätigkeit	88.300,00	92.800,00	-4.500,00
1	211	Erträge aus der operativen Verwaltungstätigkeit	116.833,03	122.300,00	-5.466,97
2	2121	Transferertrag von Trägern des öffentlichen Rechts	30.364,52	40.400,00	-10.035,48
1	212	Erträge aus Transfers	30.364,52	40.400,00	-10.035,48
2	2131	Erträge aus Zinsen	0,00	100,00	-100,00
1	213	Finanzerträge	0,00	100,00	-100,00
SU	21	Summe Erträge	147.197,55	162.800,00	-15.602,45
1	221	Personalaufwand	0,00	0,00	0,00
2	2221	Gebrauchs- und Verbrauchsgüter, Handelswaren	8.763,83	9.000,00	-236,17
2	2222	Verwaltungs- und Betriebsaufwand	282,94	200,00	82,94
2	2223	Leasing- und Mietaufwand	106.895,28	106.900,00	-4,72
2	2225	Sonstiger Sachaufwand	10.256,05	11.800,00	-1.543,95
2	2226	Nicht finanzierungswirksamer Sachaufwand	437,15	500,00	-62,85
1	222	Sachaufwand (ohne Transferaufwand)	126.635,25	128.400,00	-1.764,75
2	2231	Transferaufwand an Träger des öffentlichen Rechts	683.360,04	752.100,00	-68.739,96
2	2234	Transferaufwand an Haushalte und Org. ohne Erwerbscharakter	3.030,80	5.200,00	-2.169,20
1	223	Transferaufwand (laufende Transfers und Kapitaltransfers)	686.390,84	757.300,00	-70.909,16
1	224	Finanzaufwand	0,00	0,00	0,00
SU	22	Summe Aufwendungen	813.026,09	885.700,00	-72.673,91
SA0	SA0	(0) Nettoergebnis (21-22)	-665.828,54	-722.900,00	57.071,46
1	230	Entnahmen von Haushaltsrücklagen	0,00	0,00	0,00
1	240	Zuweisung an Haushaltsrücklagen	0,00	0,00	0,00

Rechnungsabschluss 2021

Ergebnisrechnung Bereichsbudget 4 / Soziale Wohlfahrt und Wohnbauförderung - interne Vergütungen enthalten

Ebene	Code	Mittelverwendungs- und -aufbringungsgruppe (1. & 2.Ebene)	RA 2021	VA 2021	Differenz
SA0R	SA0R	Saldo Haushaltsrücklagen	0,00	0,00	0,00
SA00	SA00	Nettoergebnis nach Zuweisung und Entnahmen von HH-Rücklagen	-665.828,54	-722.900,00	57.071,46

Rechnungsabschluss 2021

Finanzierungsrechnung Bereichsbudget 4 / Soziale Wohlfahrt und Wohnbauförderung - interne Vergütungen enthalten

Ebene	Code	Mittelverwendungs- und -aufbringungsgruppe (1. & 2.Ebene)	RA 2021	VA 2021	Differenz
2	3114	Einzahlungen aus Leistungen	23.876,15	29.500,00	-5.623,85
2	3115	Einzahlungen aus Besitz und wirtschaftlicher Tätigkeit	88.300,00	92.800,00	-4.500,00
1	311	Einzahlungen aus der operativen Verwaltungstätigkeit	112.176,15	122.300,00	-10.123,85
2	3121	Transferzahlungen von Trägern des öffentlichen Rechts	30.364,52	40.400,00	-10.035,48
1	312	Einzahlungen aus Transfers (ohne Kapitaltransfers)	30.364,52	40.400,00	-10.035,48
2	3131	Einzahlungen aus Zinserträgen	0,00	100,00	-100,00
1	313	Einzahlungen aus Finanzerträgen	0,00	100,00	-100,00
SU	31	Summe Einzahlungen operative Gebarung	142.540,67	162.800,00	-20.259,33
1	321	Auszahlungen aus Personalaufwand	0,00	0,00	0,00
2	3221	Auszahlungen für Gebrauchs- u. Verbrauchsgüter, Handelswaren	8.763,83	9.000,00	-236,17
2	3222	Auszahlungen für Verwaltungs- und Betriebsaufwand	261,06	200,00	61,06
2	3223	Auszahlungen für Leasing- und Mietaufwand	106.895,28	106.900,00	-4,72
2	3225	Sonstige Auszahlungen aus Sachaufwand	10.256,05	11.800,00	-1.543,95
1	322	Auszahlungen aus Sachaufwand (ohne Transferaufwand)	126.176,22	127.900,00	-1.723,78
2	3231	Transferzahlungen an Träger des öffentlichen Rechts	673.253,08	752.100,00	-78.846,92
2	3234	Transferzahl. an Haushalte und Org. ohne Erwerbscharakter	3.030,80	5.200,00	-2.169,20
1	323	Auszahlungen aus Transfers (ohne Kapitaltransfers)	676.283,88	757.300,00	-81.016,12
1	324	Auszahlungen aus Finanzaufwand	0,00	0,00	0,00
SU	32	Summe Auszahlungen operative Gebarung	802.460,10	885.200,00	-82.739,90
SA1	SA1	Saldo (1) Geldfluss aus der Operativen Gebarung (31-32)	-659.919,43	-722.400,00	62.480,57
1	331	Einzahlungen aus der Investitionstätigkeit	0,00	0,00	0,00
1	332	Einz. a.d. Rückzahlung von Darlehen u. gewähr. Vorschüssen	0,00	0,00	0,00
1	333	Einzahlungen aus Kapitaltransfers	0,00	0,00	0,00

Rechnungsabschluss 2021

Finanzierungsrechnung Bereichsbudget 4 / Soziale Wohlfahrt und Wohnbauförderung - interne Vergütungen enthalten

Ebene	Code	Mittelverwendungs- und -aufbringungsgruppe (1. & 2.Ebene)	RA 2021	VA 2021	Differenz
SU	33	Summe Einzahlungen investive Gebarung	0,00	0,00	0,00
1	341	Auszahlungen aus der Investitionstätigkeit	0,00	0,00	0,00
1	342	Ausz. von gewährten Darlehen sowie gewährten Vorschüssen	0,00	0,00	0,00
1	343	Auszahlungen aus Kapitaltransfers	0,00	0,00	0,00
SU	34	Summe Auszahlungen investive Gebarung	0,00	0,00	0,00
SA2	SA2	Saldo (2) Geldfluss aus der Investiven Gebarung (33-34)	0,00	0,00	0,00
SA3	SA3	Saldo (3) Nettofinanzierungssaldo (SA1+SA2)	-659.919,43	-722.400,00	62.480,57
1	351	Einzahlungen aus der Aufnahme von Finanzschulden	0,00	0,00	0,00
1	353	Einz. infolge Kapitaltausch b. derivat. Fin.instr. m.Grundg.	0,00	0,00	0,00
1	355	Einzahlungen aus dem Abgang von Finanzinstrumenten	0,00	0,00	0,00
SU	35	Summe Einzahlungen aus der Finanzierungstätigkeit	0,00	0,00	0,00
1	361	Auszahlungen aus der Tilgung von Finanzschulden	0,00	0,00	0,00
1	363	Ausz. infolge Kapitaltausch b. derivat. Fin.instr. m.Grundg.	0,00	0,00	0,00
1	365	Auszahlungen für den Erwerb von Finanzinstrumenten	0,00	0,00	0,00
SU	36	Summe Auszahlungen aus der Finanzierungstätigkeit	0,00	0,00	0,00
SA4	SA4	Saldo (4) Geldfluss aus der Finanzierungstätigkeit (35-36)	0,00	0,00	0,00
SA5	SA5	Saldo (5) Geldfluss aus VA-wirksamer Gebarung (SA3+SA4)	-659.919,43	-722.400,00	62.480,57
1	370	Einzahlungen aus operativer Gebarung für investive Vorhaben	0,00	0,00	0,00
1	380	Auszahlungen aus operativer Gebarung für investive Vorhaben	0,00	0,00	0,00

Rechnungsabschluss 2021

Finanzierungsrechnung Bereichsbudget 4 / Soziale Wohlfahrt und Wohnbauförderung - interne Vergütungen enthalten

Ebene	Code	Mittelverwendungs- und -aufbringungsgruppe (1. & 2.Ebene)	RA 2021	VA 2021	Differenz
SA51	SA51	Saldo Geldfluss aus operativer Gebarung für invest. Vorhaben	0,00	0,00	0,00

Rechnungsabschluss 2021
Ergebnisrechnung Bereichsbudget 5 / Gesundheit - interne Vergütungen enthalten

Ebene	Code	Mittelverwendungs- und -aufbringungsgruppe (1. & 2.Ebene)	RA 2021	VA 2021	Differenz
2	2114	Erträge aus Leistungen	3.250,00	3.300,00	-50,00
1	211	Erträge aus der operativen Verwaltungstätigkeit	3.250,00	3.300,00	-50,00
2	2121	Transferertrag von Trägern des öffentlichen Rechts	4.691,93	4.700,00	-8,07
2	2127	Nicht finanzierungswirksamer Transferertrag	104,00	200,00	-96,00
1	212	Erträge aus Transfers	4.795,93	4.900,00	-104,07
1	213	Finanzerträge	0,00	0,00	0,00
SU	21	Summe Erträge	8.045,93	8.200,00	-154,07
1	221	Personalaufwand	0,00	0,00	0,00
2	2221	Gebrauchs- und Verbrauchsgüter, Handelswaren	3.197,43	6.300,00	-3.102,57
2	2222	Verwaltungs- und Betriebsaufwand	56,91	200,00	-143,09
2	2225	Sonstiger Sachaufwand	32.028,02	30.200,00	1.828,02
2	2226	Nicht finanzierungswirksamer Sachaufwand	2.659,93	2.800,00	-140,07
1	222	Sachaufwand (ohne Transferaufwand)	37.942,29	39.500,00	-1.557,71
2	2234	Transferaufwand an Haushalte und Org. ohne Erwerbscharakter	58.139,63	58.700,00	-560,37
1	223	Transferaufwand (laufende Transfers und Kapitaltransfers)	58.139,63	58.700,00	-560,37
1	224	Finanzaufwand	0,00	0,00	0,00
SU	22	Summe Aufwendungen	96.081,92	98.200,00	-2.118,08
SA0	SA0	(0) Nettoergebnis (21-22)	-88.035,99	-90.000,00	1.964,01
2	2301	Entnahmen von Haushaltsrücklagen	200,00	200,00	0,00
1	230	Entnahmen von Haushaltsrücklagen	200,00	200,00	0,00
1	240	Zuweisung an Haushaltsrücklagen	0,00	0,00	0,00
SA0R	SA0R	Saldo Haushaltsrücklagen	200,00	200,00	0,00

Rechnungsabschluss 2021

Ergebnisrechnung Bereichsbudget 5 / Gesundheit - interne Vergütungen enthalten

Ebene	Code	Mittelverwendungs- und -aufbringungsgruppe (1. & 2.Ebene)	RA 2021	VA 2021	Differenz
SA00	SA00	Nettoergebnis nach Zuweisung und Entnahmen von HH-Rücklagen	-87.835,99	-89.800,00	1.964,01

Rechnungsabschluss 2021

Finanzierungsrechnung Bereichsbudget 5 / Gesundheit - interne Vergütungen enthalten

Ebene	Code	Mittelverwendungs- und -aufbringungsgruppe (1. & 2.Ebene)	RA 2021	VA 2021	Differenz
2	3114	Einzahlungen aus Leistungen	1.321,88	3.300,00	-1.978,12
1	311	Einzahlungen aus der operativen Verwaltungstätigkeit	1.321,88	3.300,00	-1.978,12
2	3121	Transferzahlungen von Trägern des öffentlichen Rechts	4.691,93	4.700,00	-8,07
1	312	Einzahlungen aus Transfers (ohne Kapitaltransfers)	4.691,93	4.700,00	-8,07
1	313	Einzahlungen aus Finanzerträgen	0,00	0,00	0,00
SU	31	Summe Einzahlungen operative Gebarung	6.013,81	8.000,00	-1.986,19
1	321	Auszahlungen aus Personalaufwand	0,00	0,00	0,00
2	3221	Auszahlungen für Gebrauchs- u. Verbrauchsgüter, Handelswaren	2.784,43	6.300,00	-3.515,57
2	3222	Auszahlungen für Verwaltungs- und Betriebsaufwand	56,91	200,00	-143,09
2	3225	Sonstige Auszahlungen aus Sachaufwand	32.444,48	30.200,00	2.244,48
1	322	Auszahlungen aus Sachaufwand (ohne Transferaufwand)	35.285,82	36.700,00	-1.414,18
2	3234	Transferzahl. an Haushalte und Org. ohne Erwerbscharakter	26.787,00	28.600,00	-1.813,00
1	323	Auszahlungen aus Transfers (ohne Kapitaltransfers)	26.787,00	28.600,00	-1.813,00
1	324	Auszahlungen aus Finanzaufwand	0,00	0,00	0,00
SU	32	Summe Auszahlungen operative Gebarung	62.072,82	65.300,00	-3.227,18
SA1	SA1	Saldo (1) Geldfluss aus der Operativen Gebarung (31-32)	-56.059,01	-57.300,00	1.240,99
1	331	Einzahlungen aus der Investitionstätigkeit	0,00	0,00	0,00
1	332	Einz. a.d. Rückzahlung von Darlehen u. gewähr. Vorschüssen	0,00	0,00	0,00
1	333	Einzahlungen aus Kapitaltransfers	0,00	0,00	0,00
SU	33	Summe Einzahlungen investive Gebarung	0,00	0,00	0,00
1	341	Auszahlungen aus der Investitionstätigkeit	0,00	0,00	0,00
1	342	Ausz. von gewährten Darlehen sowie gewährten Vorschüssen	0,00	0,00	0,00

Rechnungsabschluss 2021

Finanzierungsrechnung Bereichsbudget 5 / Gesundheit - interne Vergütungen enthalten

Ebene	Code	Mittelverwendungs- und -aufbringungsgruppe (1. & 2.Ebene)	RA 2021	VA 2021	Differenz
2	3434	Kapitaltransferzahl. an Haush. und Org. o. Erwerbscharakter	31.352,63	30.100,00	1.252,63
1	343	Auszahlungen aus Kapitaltransfers	31.352,63	30.100,00	1.252,63
SU	34	Summe Auszahlungen investive Gebarung	31.352,63	30.100,00	1.252,63
SA2	SA2	Saldo (2) Geldfluss aus der Investiven Gebarung (33-34)	-31.352,63	-30.100,00	-1.252,63
SA3	SA3	Saldo (3) Nettofinanzierungssaldo (SA1+SA2)	-87.411,64	-87.400,00	-11,64
1	351	Einzahlungen aus der Aufnahme von Finanzschulden	0,00	0,00	0,00
1	353	Einz. infolge Kapitaltausch b. derivat. Fin.instr. m.Grundg.	0,00	0,00	0,00
1	355	Einzahlungen aus dem Abgang von Finanzinstrumenten	0,00	0,00	0,00
SU	35	Summe Einzahlungen aus der Finanzierungstätigkeit	0,00	0,00	0,00
1	361	Auszahlungen aus der Tilgung von Finanzschulden	0,00	0,00	0,00
1	363	Ausz. infolge Kapitaltausch b. derivat. Fin.instr. m.Grundg.	0,00	0,00	0,00
1	365	Auszahlungen für den Erwerb von Finanzinstrumenten	0,00	0,00	0,00
SU	36	Summe Auszahlungen aus der Finanzierungstätigkeit	0,00	0,00	0,00
SA4	SA4	Saldo (4) Geldfluss aus der Finanzierungstätigkeit (35-36)	0,00	0,00	0,00
SA5	SA5	Saldo (5) Geldfluss aus VA-wirksamer Gebarung (SA3+SA4)	-87.411,64	-87.400,00	-11,64
1	370	Einzahlungen aus operativer Gebarung für investive Vorhaben	0,00	0,00	0,00
1	380	Auszahlungen aus operativer Gebarung für investive Vorhaben	0,00	0,00	0,00
SA51	SA51	Saldo Geldfluss aus operativer Gebarung für invest. Vorhaben	0,00	0,00	0,00

Rechnungsabschluss 2021

Ergebnisrechnung Bereichsbudget 6 / Straßen-und Wasserbau, Verkehr - interne Vergütungen enthalten

Ebene	Code	Mittelverwendungs- und -aufbringungsgruppe (1. & 2.Ebene)	RA 2021	VA 2021	Differenz
2	2114	Erträge aus Leistungen	44.117,89	51.000,00	-6.882,11
2	2117	Nicht finanzierungswirksame operative Erträge	1.563,62	0,00	1.563,62
1	211	Erträge aus der operativen Verwaltungstätigkeit	45.681,51	51.000,00	-5.318,49
2	2121	Transferertrag von Trägern des öffentlichen Rechts	62.000,00	62.000,00	0,00
2	2124	Transferertrag von Haushalten & Org. ohne Erwerbscharakter	7.036,50	8.000,00	-963,50
2	2127	Nicht finanzierungswirksamer Transferertrag	1.031,09	1.100,00	-68,91
1	212	Erträge aus Transfers	70.067,59	71.100,00	-1.032,41
2	2131	Erträge aus Zinsen	0,00	100,00	-100,00
1	213	Finanzerträge	0,00	100,00	-100,00
SU	21	Summe Erträge	115.749,10	122.200,00	-6.450,90
2	2211	Personalaufwand (Bezüge, Nebengeb., Mehrleistungen)	135.654,21	135.500,00	154,21
2	2212	Gesetzlicher und freiwilliger Sozialaufwand	49.783,02	50.700,00	-916,98
2	2214	Nicht finanzierungswirksamer Personalaufwand	3.653,44	1.700,00	1.953,44
1	221	Personalaufwand	189.090,67	187.900,00	1.190,67
2	2221	Gebrauchs- und Verbrauchsgüter, Handelswaren	17.204,51	15.400,00	1.804,51
2	2222	Verwaltungs- und Betriebsaufwand	6.823,29	7.300,00	-476,71
2	2224	Instandhaltung	134.134,06	117.000,00	17.134,06
2	2225	Sonstiger Sachaufwand	11.220,08	9.300,00	1.920,08
2	2226	Nicht finanzierungswirksamer Sachaufwand	917.799,51	594.500,00	323.299,51
1	222	Sachaufwand (ohne Transferaufwand)	1.087.181,45	743.500,00	343.681,45
2	2231	Transferaufwand an Träger des öffentlichen Rechts	20.145,21	24.900,00	-4.754,79
1	223	Transferaufwand (laufende Transfers und Kapitaltransfers)	20.145,21	24.900,00	-4.754,79
2	2241	Zinsen Fin.sch.,Fin.leas,Ford.kauf,deriv.Fin.instr. m.Grundg.	769,31	1.600,00	-830,69
1	224	Finanzaufwand	769,31	1.600,00	-830,69
SU	22	Summe Aufwendungen	1.297.186,64	957.900,00	339.286,64

Rechnungsabschluss 2021**Ergebnisrechnung Bereichsbudget 6 / Straßen-und Wasserbau, Verkehr - interne Vergütungen enthalten**

Ebene	Code	Mittelverwendungs- und -aufbringungsgruppe (1. & 2.Ebene)	RA 2021	VA 2021	Differenz
SA0	SA0	(0) Nettoergebnis (21-22)	-1.181.437,54	-835.700,00	-345.737,54
2	2301	Entnahmen von Haushaltsrücklagen	466.195,74	302.200,00	163.995,74
1	230	Entnahmen von Haushaltsrücklagen	466.195,74	302.200,00	163.995,74
2	2401	Zuweisung an Haushaltsrücklagen	62.000,35	62.000,00	0,35
1	240	Zuweisung an Haushaltsrücklagen	62.000,35	62.000,00	0,35
SA0R	SA0R	Saldo Haushaltsrücklagen	404.195,39	240.200,00	163.995,39
SA00	SA00	Nettoergebnis nach Zuweisung und Entnahmen von HH-Rücklagen	-777.242,15	-595.500,00	-181.742,15

Rechnungsabschluss 2021

Finanzierungsrechnung Bereichsbudget 6 / Straßen-und Wasserbau, Verkehr - interne Vergütungen enthalten

Ebene	Code	Mittelverwendungs- und -aufbringungsgruppe (1. & 2.Ebene)	RA 2021	VA 2021	Differenz
2	3114	Einzahlungen aus Leistungen	44.004,40	51.000,00	-6.995,60
1	311	Einzahlungen aus der operativen Verwaltungstätigkeit	44.004,40	51.000,00	-6.995,60
2	3121	Transferzahlungen von Trägern des öffentlichen Rechts	62.000,00	62.000,00	0,00
2	3124	Transferzahl. von Haushalten und Org. ohne Erwerbscharakter	7.036,50	8.000,00	-963,50
1	312	Einzahlungen aus Transfers (ohne Kapitaltransfers)	69.036,50	70.000,00	-963,50
2	3131	Einzahlungen aus Zinserträgen	0,00	100,00	-100,00
1	313	Einzahlungen aus Finanzerträgen	0,00	100,00	-100,00
SU	31	Summe Einzahlungen operative Gebarung	113.040,90	121.100,00	-8.059,10
2	3211	Ausz. für Personalaufw. Bezüge, Nebengeb., Mehrleist.vergüt.	135.654,21	135.500,00	154,21
2	3212	Auszahlungen für gesetzliche und freiw. Sozialaufwendungen	49.783,02	50.700,00	-916,98
1	321	Auszahlungen aus Personalaufwand	185.437,23	186.200,00	-762,77
2	3221	Auszahlungen für Gebrauchs- u. Verbrauchsgüter, Handelswaren	13.807,02	15.400,00	-1.592,98
2	3222	Auszahlungen für Verwaltungs- und Betriebsaufwand	6.864,72	7.300,00	-435,28
2	3224	Auszahlungen für Instandhaltung	133.498,24	117.000,00	16.498,24
2	3225	Sonstige Auszahlungen aus Sachaufwand	11.487,08	9.300,00	2.187,08
1	322	Auszahlungen aus Sachaufwand (ohne Transferaufwand)	165.657,06	149.000,00	16.657,06
1	323	Auszahlungen aus Transfers (ohne Kapitaltransfers)	0,00	0,00	0,00
2	3241	Ausz. Zinsaufw.,Fin.lease,Fin.kauf,Fin.sch.,deriv.Fin.instr	769,31	1.600,00	-830,69
1	324	Auszahlungen aus Finanzaufwand	769,31	1.600,00	-830,69
SU	32	Summe Auszahlungen operative Gebarung	351.863,60	336.800,00	15.063,60
SA1	SA1	Saldo (1) Geldfluss aus der Operativen Gebarung (31-32)	-238.822,70	-215.700,00	-23.122,70
1	331	Einzahlungen aus der Investitionstätigkeit	0,00	0,00	0,00
1	332	Einz. a.d. Rückzahlung von Darlehen u. gewähr. Vorschüssen	0,00	0,00	0,00

Rechnungsabschluss 2021

Finanzierungsrechnung Bereichsbudget 6 / Straßen-und Wasserbau, Verkehr - interne Vergütungen enthalten

Ebene	Code	Mittelverwendungs- und -aufbringungsgruppe (1. & 2.Ebene)	RA 2021	VA 2021	Differenz
2	3331	Kapitaltransferzahlungen von Trägern des öffentlichen Rechts	77.000,00	18.000,00	59.000,00
1	333	Einzahlungen aus Kapitaltransfers	77.000,00	18.000,00	59.000,00
SU	33	Summe Einzahlungen investive Gebarung	77.000,00	18.000,00	59.000,00
2	3412	Ausz. für den Erwerb von Grundstücken & Grundstückseinricht.	102.033,00	107.000,00	-4.967,00
2	3414	Ausz. f.d. Erwerb von techn. Anlagen, Fahrzeuge u. Maschinen	43.626,72	143.100,00	-99.473,28
1	341	Auszahlungen aus der Investitionstätigkeit	145.659,72	250.100,00	-104.440,28
1	342	Ausz. von gewährten Darlehen sowie gewährten Vorschüssen	0,00	0,00	0,00
2	3431	Kapitaltransferzahlungen an Träger des öffentlichen Rechts	20.145,21	24.900,00	-4.754,79
1	343	Auszahlungen aus Kapitaltransfers	20.145,21	24.900,00	-4.754,79
SU	34	Summe Auszahlungen investive Gebarung	165.804,93	275.000,00	-109.195,07
SA2	SA2	Saldo (2) Geldfluss aus der Investiven Gebarung (33-34)	-88.804,93	-257.000,00	168.195,07
SA3	SA3	Saldo (3) Nettofinanzierungssaldo (SA1+SA2)	-327.627,63	-472.700,00	145.072,37
1	351	Einzahlungen aus der Aufnahme von Finanzschulden	0,00	0,00	0,00
1	353	Einz. infolge Kapitaltausch b. derivat. Fin.instr. m.Grundg.	0,00	0,00	0,00
1	355	Einzahlungen aus dem Abgang von Finanzinstrumenten	0,00	0,00	0,00
SU	35	Summe Einzahlungen aus der Finanzierungstätigkeit	0,00	0,00	0,00
1	361	Auszahlungen aus der Tilgung von Finanzschulden	0,00	0,00	0,00
1	363	Ausz. infolge Kapitaltausch b. derivat. Fin.instr. m.Grundg.	0,00	0,00	0,00
1	365	Auszahlungen für den Erwerb von Finanzinstrumenten	0,00	0,00	0,00
SU	36	Summe Auszahlungen aus der Finanzierungstätigkeit	0,00	0,00	0,00

Rechnungsabschluss 2021

Finanzierungsrechnung Bereichsbudget 6 / Straßen-und Wasserbau, Verkehr - interne Vergütungen enthalten

Ebene	Code	Mittelverwendungs- und -aufbringungsgruppe (1. & 2.Ebene)	RA 2021	VA 2021	Differenz
SA4	SA4	Saldo (4) Geldfluss aus der Finanzierungstätigkeit (35-36)	0,00	0,00	0,00
SA5	SA5	Saldo (5) Geldfluss aus VA-wirksamer Gebarung (SA3+SA4)	-327.627,63	-472.700,00	145.072,37
2	3701	Einzahlungen aus operativer Gebarung für investive Vorhaben	51.691,06	148.000,00	-96.308,94
1	370	Einzahlungen aus operativer Gebarung für investive Vorhaben	51.691,06	148.000,00	-96.308,94
2	3801	Auszahlungen aus operativer Gebarung für investive Vorhaben	12.207,69	0,00	12.207,69
1	380	Auszahlungen aus operativer Gebarung für investive Vorhaben	12.207,69	0,00	12.207,69
SA51	SA51	Saldo Geldfluss aus operativer Gebarung für invest. Vorhaben	39.483,37	148.000,00	-108.516,63

Rechnungsabschluss 2021**Ergebnisrechnung Bereichsbudget 7 / Wirtschaftsförderung - interne Vergütungen enthalten**

Ebene	Code	Mittelverwendungs- und -aufbringungsgruppe (1. & 2.Ebene)	RA 2021	VA 2021	Differenz
2	2114	Erträge aus Leistungen	1.356,80	1.100,00	256,80
2	2116	Erträge aus Veräußerung und sonstige Erträge	0,00	100,00	-100,00
1	211	Erträge aus der operativen Verwaltungstätigkeit	1.356,80	1.200,00	156,80
2	2121	Transferertrag von Trägern des öffentlichen Rechts	14.612,40	39.700,00	-25.087,60
1	212	Erträge aus Transfers	14.612,40	39.700,00	-25.087,60
1	213	Finanzerträge	0,00	0,00	0,00
SU	21	Summe Erträge	15.969,20	40.900,00	-24.930,80
1	221	Personalaufwand	0,00	0,00	0,00
2	2221	Gebrauchs- und Verbrauchsgüter, Handelswaren	2.282,57	3.200,00	-917,43
2	2225	Sonstiger Sachaufwand	84.045,41	84.900,00	-854,59
1	222	Sachaufwand (ohne Transferaufwand)	86.327,98	88.100,00	-1.772,02
2	2231	Transferaufwand an Träger des öffentlichen Rechts	21.012,16	59.000,00	-37.987,84
2	2233	Transferaufwand an Unternehmen (mit Finanzunternehmen)	27.354,06	27.500,00	-145,94
2	2234	Transferaufwand an Haushalte und Org. ohne Erwerbscharakter	5.738,30	9.300,00	-3.561,70
1	223	Transferaufwand (laufende Transfers und Kapitaltransfers)	54.104,52	95.800,00	-41.695,48
1	224	Finanzaufwand	0,00	0,00	0,00
SU	22	Summe Aufwendungen	140.432,50	183.900,00	-43.467,50
SA0	SA0	(0) Nettoergebnis (21-22)	-124.463,30	-143.000,00	18.536,70
1	230	Entnahmen von Haushaltsrücklagen	0,00	0,00	0,00
1	240	Zuweisung an Haushaltsrücklagen	0,00	0,00	0,00
SA0R	SA0R	Saldo Haushaltsrücklagen	0,00	0,00	0,00

Rechnungsabschluss 2021

Ergebnisrechnung Bereichsbudget 7 / Wirtschaftsförderung - interne Vergütungen enthalten

Ebene	Code	Mittelverwendungs- und -aufbringungsgruppe (1. & 2.Ebene)	RA 2021	VA 2021	Differenz
SA00	SA00	Nettoergebnis nach Zuweisung und Entnahmen von HH-Rücklagen	-124.463,30	-143.000,00	18.536,70

Rechnungsabschluss 2021

Finanzierungsrechnung Bereichsbudget 7 / Wirtschaftsförderung - interne Vergütungen enthalten

Ebene	Code	Mittelverwendungs- und -aufbringungsgruppe (1. & 2.Ebene)	RA 2021	VA 2021	Differenz
2	3114	Einzahlungen aus Leistungen	1.356,80	1.100,00	256,80
2	3116	Einzahlungen aus Veräußerung von GWG und sonst. Einzahlungen	0,00	100,00	-100,00
1	311	Einzahlungen aus der operativen Verwaltungstätigkeit	1.356,80	1.200,00	156,80
2	3121	Transferzahlungen von Trägern des öffentlichen Rechts	14.612,40	39.700,00	-25.087,60
1	312	Einzahlungen aus Transfers (ohne Kapitaltransfers)	14.612,40	39.700,00	-25.087,60
1	313	Einzahlungen aus Finanzerträgen	0,00	0,00	0,00
SU	31	Summe Einzahlungen operative Gebarung	15.969,20	40.900,00	-24.930,80
1	321	Auszahlungen aus Personalaufwand	0,00	0,00	0,00
2	3221	Auszahlungen für Gebrauchs- u. Verbrauchsgüter, Handelswaren	341,35	3.200,00	-2.858,65
2	3225	Sonstige Auszahlungen aus Sachaufwand	84.045,41	84.900,00	-854,59
1	322	Auszahlungen aus Sachaufwand (ohne Transferaufwand)	84.386,76	88.100,00	-3.713,24
2	3231	Transferzahlungen an Träger des öffentlichen Rechts	14.612,40	14.700,00	-87,60
2	3234	Transferzahl. an Haushalte und Org. ohne Erwerbscharakter	4.099,30	4.200,00	-100,70
1	323	Auszahlungen aus Transfers (ohne Kapitaltransfers)	18.711,70	18.900,00	-188,30
1	324	Auszahlungen aus Finanzaufwand	0,00	0,00	0,00
SU	32	Summe Auszahlungen operative Gebarung	103.098,46	107.000,00	-3.901,54
SA1	SA1	Saldo (1) Geldfluss aus der Operativen Gebarung (31-32)	-87.129,26	-66.100,00	-21.029,26
1	331	Einzahlungen aus der Investitionstätigkeit	0,00	0,00	0,00
1	332	Einz. a.d. Rückzahlung von Darlehen u. gewähr. Vorschüssen	0,00	0,00	0,00
1	333	Einzahlungen aus Kapitaltransfers	0,00	0,00	0,00
SU	33	Summe Einzahlungen investive Gebarung	0,00	0,00	0,00
1	341	Auszahlungen aus der Investitionstätigkeit	0,00	0,00	0,00

Rechnungsabschluss 2021

Finanzierungsrechnung Bereichsbudget 7 / Wirtschaftsförderung - interne Vergütungen enthalten

Ebene	Code	Mittelverwendungs- und -aufbringungsgruppe (1. & 2.Ebene)	RA 2021	VA 2021	Differenz
1	342	Ausz. von gewährten Darlehen sowie gewährten Vorschüssen	0,00	0,00	0,00
2	3431	Kapitaltransferzahlungen an Träger des öffentlichen Rechts	6.399,76	44.300,00	-37.900,24
2	3433	Kapitaltransferzahlungen an Unternehmen (Finanzunternehmen)	27.354,06	27.500,00	-145,94
2	3434	Kapitaltransferzahl. an Haush. und Org. o. Erwerbscharakter	1.639,00	5.100,00	-3.461,00
1	343	Auszahlungen aus Kapitaltransfers	35.392,82	76.900,00	-41.507,18
SU	34	Summe Auszahlungen investive Gebarung	35.392,82	76.900,00	-41.507,18
SA2	SA2	Saldo (2) Geldfluss aus der Investiven Gebarung (33-34)	-35.392,82	-76.900,00	41.507,18
SA3	SA3	Saldo (3) Nettofinanzierungssaldo (SA1+SA2)	-122.522,08	-143.000,00	20.477,92
1	351	Einzahlungen aus der Aufnahme von Finanzschulden	0,00	0,00	0,00
1	353	Einz. infolge Kapitaltausch b. derivat. Fin.instr. m.Grundg.	0,00	0,00	0,00
1	355	Einzahlungen aus dem Abgang von Finanzinstrumenten	0,00	0,00	0,00
SU	35	Summe Einzahlungen aus der Finanzierungstätigkeit	0,00	0,00	0,00
1	361	Auszahlungen aus der Tilgung von Finanzschulden	0,00	0,00	0,00
1	363	Ausz. infolge Kapitaltausch b. derivat. Fin.instr. m.Grundg.	0,00	0,00	0,00
1	365	Auszahlungen für den Erwerb von Finanzinstrumenten	0,00	0,00	0,00
SU	36	Summe Auszahlungen aus der Finanzierungstätigkeit	0,00	0,00	0,00
SA4	SA4	Saldo (4) Geldfluss aus der Finanzierungstätigkeit (35-36)	0,00	0,00	0,00
SA5	SA5	Saldo (5) Geldfluss aus VA-wirksamer Gebarung (SA3+SA4)	-122.522,08	-143.000,00	20.477,92
1	370	Einzahlungen aus operativer Gebarung für investive Vorhaben	0,00	0,00	0,00
1	380	Auszahlungen aus operativer Gebarung für investive Vorhaben	0,00	0,00	0,00

Rechnungsabschluss 2021

Finanzierungsrechnung Bereichsbudget 7 / Wirtschaftsförderung - interne Vergütungen enthalten

Ebene	Code	Mittelverwendungs- und -aufbringungsgruppe (1. & 2.Ebene)	RA 2021	VA 2021	Differenz
SA51	SA51	Saldo Geldfluss aus operativer Gebarung für invest. Vorhaben	0,00	0,00	0,00

Rechnungsabschluss 2021

Ergebnisrechnung Bereichsbudget 8 / Dienstleistungen - interne Vergütungen enthalten

Ebene	Code	Mittelverwendungs- und -aufbringungsgruppe (1. & 2.Ebene)	RA 2021	VA 2021	Differenz
2	2111	Erträge aus eigenen Abgaben	10.428,35	6.000,00	4.428,35
2	2113	Erträge aus Gebühren	817.355,60	835.000,00	-17.644,40
2	2114	Erträge aus Leistungen	440.927,76	414.200,00	26.727,76
2	2115	Erträge aus Besitz und wirtschaftlicher Tätigkeit	54.716,06	76.300,00	-21.583,94
2	2116	Erträge aus Veräußerung und sonstige Erträge	5.836,26	12.000,00	-6.163,74
2	2117	Nicht finanzierungswirksame operative Erträge	2.302,48	0,00	2.302,48
1	211	Erträge aus der operativen Verwaltungstätigkeit	1.331.566,51	1.343.500,00	-11.933,49
2	2121	Transferertrag von Trägern des öffentlichen Rechts	57.362,92	151.600,00	-94.237,08
2	2127	Nicht finanzierungswirksamer Transferertrag	170.260,00	173.700,00	-3.440,00
1	212	Erträge aus Transfers	227.622,92	325.300,00	-97.677,08
2	2131	Erträge aus Zinsen	3.354,19	11.200,00	-7.845,81
1	213	Finanzerträge	3.354,19	11.200,00	-7.845,81
SU	21	Summe Erträge	1.562.543,62	1.680.000,00	-117.456,38
2	2211	Personalaufwand (Bezüge, Nebengeb., Mehrleistungen)	149.381,50	153.400,00	-4.018,50
2	2212	Gesetzlicher und freiwilliger Sozialaufwand	55.894,99	56.700,00	-805,01
2	2214	Nicht finanzierungswirksamer Personalaufwand	4.419,19	700,00	3.719,19
1	221	Personalaufwand	209.695,68	210.800,00	-1.104,32
2	2221	Gebrauchs- und Verbrauchsgüter, Handelswaren	296.077,95	303.200,00	-7.122,05
2	2222	Verwaltungs- und Betriebsaufwand	110.598,71	108.000,00	2.598,71
2	2223	Leasing- und Mietaufwand	8.422,28	8.600,00	-177,72
2	2224	Instandhaltung	127.737,34	151.200,00	-23.462,66
2	2225	Sonstiger Sachaufwand	447.350,37	434.700,00	12.650,37
2	2226	Nicht finanzierungswirksamer Sachaufwand	474.463,53	475.200,00	-736,47
1	222	Sachaufwand (ohne Transferaufwand)	1.464.650,18	1.480.900,00	-16.249,82
1	223	Transferaufwand (laufende Transfers und Kapitaltransfers)	0,00	0,00	0,00

Rechnungsabschluss 2021

Ergebnisrechnung Bereichsbudget 8 / Dienstleistungen - interne Vergütungen enthalten

Ebene	Code	Mittelverwendungs- und -aufbringungsgruppe (1. & 2.Ebene)	RA 2021	VA 2021	Differenz
2	2241	Zinsen Fin.sch,Fin.lease,Ford.kauf,deriv.Fin.instr. m.Grundg.	50.347,67	57.700,00	-7.352,33
1	224	Finanzaufwand	50.347,67	57.700,00	-7.352,33
SU	22	Summe Aufwendungen	1.724.693,53	1.749.400,00	-24.706,47
SA0	SA0	(0) Nettoergebnis (21-22)	-162.149,91	-69.400,00	-92.749,91
2	2301	Entnahmen von Haushaltsrücklagen	53.195,85	70.500,00	-17.304,15
1	230	Entnahmen von Haushaltsrücklagen	53.195,85	70.500,00	-17.304,15
2	2401	Zuweisung an Haushaltsrücklagen	250.916,76	141.100,00	109.816,76
1	240	Zuweisung an Haushaltsrücklagen	250.916,76	141.100,00	109.816,76
SA0R	SA0R	Saldo Haushaltsrücklagen	-197.720,91	-70.600,00	-127.120,91
SA00	SA00	Nettoergebnis nach Zuweisung und Entnahmen von HH-Rücklagen	-359.870,82	-140.000,00	-219.870,82

Rechnungsabschluss 2021

Finanzierungsrechnung Bereichsbudget 8 / Dienstleistungen - interne Vergütungen enthalten

Ebene	Code	Mittelverwendungs- und -aufbringungsgruppe (1. & 2.Ebene)	RA 2021	VA 2021	Differenz
2	3111	Einzahlungen aus eigenen Abgaben	10.428,35	6.000,00	4.428,35
2	3113	Einzahlungen aus Gebühren	815.015,65	835.000,00	-19.984,35
2	3114	Einzahlungen aus Leistungen	433.426,77	414.200,00	19.226,77
2	3115	Einzahlungen aus Besitz und wirtschaftlicher Tätigkeit	54.224,21	76.300,00	-22.075,79
2	3116	Einzahlungen aus Veräußerung von GWG und sonst. Einzahlungen	5.325,81	10.000,00	-4.674,19
1	311	Einzahlungen aus der operativen Verwaltungstätigkeit	1.318.420,79	1.341.500,00	-23.079,21
2	3121	Transferzahlungen von Trägern des öffentlichen Rechts	57.362,92	151.600,00	-94.237,08
1	312	Einzahlungen aus Transfers (ohne Kapitaltransfers)	57.362,92	151.600,00	-94.237,08
2	3131	Einzahlungen aus Zinserträgen	3.354,19	11.200,00	-7.845,81
1	313	Einzahlungen aus Finanzerträgen	3.354,19	11.200,00	-7.845,81
SU	31	Summe Einzahlungen operative Gebarung	1.379.137,90	1.504.300,00	-125.162,10
2	3211	Ausz. für Personalaufw. Bezüge, Nebengeb., Mehrleist.vergüt.	149.381,50	153.400,00	-4.018,50
2	3212	Auszahlungen für gesetzliche und freiw. Sozialaufwendungen	55.894,99	56.700,00	-805,01
1	321	Auszahlungen aus Personalaufwand	205.276,49	210.100,00	-4.823,51
2	3221	Auszahlungen für Gebrauchs- u. Verbrauchsgüter, Handelswaren	280.800,67	303.200,00	-22.399,33
2	3222	Auszahlungen für Verwaltungs- und Betriebsaufwand	109.542,34	108.000,00	1.542,34
2	3223	Auszahlungen für Leasing- und Mietaufwand	8.422,28	8.600,00	-177,72
2	3224	Auszahlungen für Instandhaltung	128.423,43	151.200,00	-22.776,57
2	3225	Sonstige Auszahlungen aus Sachaufwand	434.418,72	430.700,00	3.718,72
1	322	Auszahlungen aus Sachaufwand (ohne Transferaufwand)	961.607,44	1.001.700,00	-40.092,56
1	323	Auszahlungen aus Transfers (ohne Kapitaltransfers)	0,00	0,00	0,00
2	3241	Ausz. Zinsaufw.,Fin.leas.,Ford.kauf,Fin.sch.,deriv.Fin.instr	50.347,67	57.700,00	-7.352,33
1	324	Auszahlungen aus Finanzaufwand	50.347,67	57.700,00	-7.352,33
SU	32	Summe Auszahlungen operative Gebarung	1.217.231,60	1.269.500,00	-52.268,40

Rechnungsabschluss 2021

Finanzierungsrechnung Bereichsbudget 8 / Dienstleistungen - interne Vergütungen enthalten

Ebene	Code	Mittelverwendungs- und -aufbringungsgruppe (1. & 2.Ebene)	RA 2021	VA 2021	Differenz
SA1	SA1	Saldo (1) Geldfluss aus der Operativen Gebarung (31-32)	161.906,30	234.800,00	-72.893,70
1	331	Einzahlungen aus der Investitionstätigkeit	0,00	0,00	0,00
1	332	Einz. a.d. Rückzahlung von Darlehen u. gewähr. Vorschüssen	0,00	0,00	0,00
2	3331	Kapitaltransferzahlungen von Trägern des öffentlichen Rechts	135.869,42	152.200,00	-16.330,58
2	3334	Kapitaltransferzahl. von Haush. und Org. o. Erwerbscharakter	101.067,43	129.400,00	-28.332,57
1	333	Einzahlungen aus Kapitaltransfers	236.936,85	281.600,00	-44.663,15
SU	33	Summe Einzahlungen investive Gebarung	236.936,85	281.600,00	-44.663,15
2	3412	Ausz. für den Erwerb von Grundstücken & Grundstückseinricht.	582.982,82	903.000,00	-320.017,18
2	3414	Ausz. f.d. Erwerb von techn. Anlagen, Fahrzeuge u. Maschinen	958,91	8.000,00	-7.041,09
1	341	Auszahlungen aus der Investitionstätigkeit	583.941,73	911.000,00	-327.058,27
1	342	Ausz. von gewährten Darlehen sowie gewährten Vorschüssen	0,00	0,00	0,00
1	343	Auszahlungen aus Kapitaltransfers	0,00	0,00	0,00
SU	34	Summe Auszahlungen investive Gebarung	583.941,73	911.000,00	-327.058,27
SA2	SA2	Saldo (2) Geldfluss aus der Investiven Gebarung (33-34)	-347.004,88	-629.400,00	282.395,12
SA3	SA3	Saldo (3) Nettofinanzierungssaldo (SA1+SA2)	-185.098,58	-394.600,00	209.501,42
2	3514	Einzahlungen aus Finanzschulden (Finanzunternehmen)	450.000,00	486.000,00	-36.000,00
1	351	Einzahlungen aus der Aufnahme von Finanzschulden	450.000,00	486.000,00	-36.000,00
1	353	Einz. infolge Kapitaltausch b. derivat. Fin.instr. m.Grundg.	0,00	0,00	0,00
2	3550	Einzahlungen aus dem Abgang von Finanzinstrumenten	0,00	2.000,00	-2.000,00
1	355	Einzahlungen aus dem Abgang von Finanzinstrumenten	0,00	2.000,00	-2.000,00
SU	35	Summe Einzahlungen aus der Finanzierungstätigkeit	450.000,00	488.000,00	-38.000,00

Rechnungsabschluss 2021

Finanzierungsrechnung Bereichsbudget 8 / Dienstleistungen - interne Vergütungen enthalten

Ebene	Code	Mittelverwendungs- und -aufbringungsgruppe (1. & 2.Ebene)	RA 2021	VA 2021	Differenz
2	3611	Ausz. aus empf. Darl. von öffentl. Körpersch. u. Rechtsträg.	39.792,96	39.900,00	-107,04
2	3614	Auszahlungen aus Finanzschulden	327.974,50	335.000,00	-7.025,50
1	361	Auszahlungen aus der Tilgung von Finanzschulden	367.767,46	374.900,00	-7.132,54
1	363	Ausz. infolge Kapitaltausch b. derivat. Fin.instr. m.Grundg.	0,00	0,00	0,00
1	365	Auszahlungen für den Erwerb von Finanzinstrumenten	0,00	0,00	0,00
SU	36	Summe Auszahlungen aus der Finanzierungstätigkeit	367.767,46	374.900,00	-7.132,54
SA4	SA4	Saldo (4) Geldfluss aus der Finanzierungstätigkeit (35-36)	82.232,54	113.100,00	-30.867,46
SA5	SA5	Saldo (5) Geldfluss aus VA-wirksamer Gebarung (SA3+SA4)	-102.866,04	-281.500,00	178.633,96
2	3701	Einzahlungen aus operativer Gebarung für investive Vorhaben	29.566,65	62.500,00	-32.933,35
1	370	Einzahlungen aus operativer Gebarung für investive Vorhaben	29.566,65	62.500,00	-32.933,35
2	3801	Auszahlungen aus operativer Gebarung für investive Vorhaben	14.591,17	83.000,00	-68.408,83
1	380	Auszahlungen aus operativer Gebarung für investive Vorhaben	14.591,17	83.000,00	-68.408,83
SA51	SA51	Saldo Geldfluss aus operativer Gebarung für invest. Vorhaben	14.975,48	-20.500,00	35.475,48

Rechnungsabschluss 2021

Ergebnisrechnung Bereichsbudget 9 / Finanzwirtschaft - interne Vergütungen enthalten

Ebene	Code	Mittelverwendungs- und -aufbringungsgruppe (1. & 2.Ebene)	RA 2021	VA 2021	Differenz
2	2111	Erträge aus eigenen Abgaben	642.948,93	671.100,00	-28.151,07
2	2112	Erträge aus Ertragsanteilen	2.560.609,42	2.533.500,00	27.109,42
2	2114	Erträge aus Leistungen	0,00	200,00	-200,00
2	2115	Erträge aus Besitz und wirtschaftlicher Tätigkeit	6.376,50	6.400,00	-23,50
2	2116	Erträge aus Veräußerung und sonstige Erträge	764,64	900,00	-135,36
1	211	Erträge aus der operativen Verwaltungstätigkeit	3.210.699,49	3.212.100,00	-1.400,51
2	2121	Transferertrag von Trägern des öffentlichen Rechts	411.951,99	417.800,00	-5.848,01
1	212	Erträge aus Transfers	411.951,99	417.800,00	-5.848,01
2	2131	Erträge aus Zinsen	483,50	300,00	183,50
1	213	Finanzerträge	483,50	300,00	183,50
SU	21	Summe Erträge	3.623.134,98	3.630.200,00	-7.065,02
1	221	Personalaufwand	0,00	0,00	0,00
2	2225	Sonstiger Sachaufwand	3.377,35	5.600,00	-2.222,65
1	222	Sachaufwand (ohne Transferaufwand)	3.377,35	5.600,00	-2.222,65
2	2231	Transferaufwand an Träger des öffentlichen Rechts	122.758,51	120.000,00	2.758,51
2	2233	Transferaufwand an Unternehmen (mit Finanzunternehmen)	5.914,00	6.000,00	-86,00
2	2234	Transferaufwand an Haushalte und Org. ohne Erwerbscharakter	0,00	100,00	-100,00
1	223	Transferaufwand (laufende Transfers und Kapitaltransfers)	128.672,51	126.100,00	2.572,51
2	2241	Zinsen Fin.sch,Fin.leas,Ford.kauf,deriv.Fin.instr. m.Grundg.	3.193,53	3.500,00	-306,47
2	2244	Sonstiger Finanzaufwand	2.204,26	2.100,00	104,26
1	224	Finanzaufwand	5.397,79	5.600,00	-202,21
SU	22	Summe Aufwendungen	137.447,65	137.300,00	147,65
SA0	SA0	(0) Nettoergebnis (21-22)	3.485.687,33	3.492.900,00	-7.212,67
2	2301	Entnahmen von Haushaltsrücklagen	650.109,34	0,00	650.109,34

Rechnungsabschluss 2021**Ergebnisrechnung Bereichsbudget 9 / Finanzwirtschaft - interne Vergütungen enthalten**

Ebene	Code	Mittelverwendungs- und -aufbringungsgruppe (1. & 2.Ebene)	RA 2021	VA 2021	Differenz
1	230	Entnahmen von Haushaltsrücklagen	650.109,34	0,00	650.109,34
2	2401	Zuweisung an Haushaltsrücklagen	11.950,89	100,00	11.850,89
1	240	Zuweisung an Haushaltsrücklagen	11.950,89	100,00	11.850,89
SA0R	SA0R	Saldo Haushaltsrücklagen	638.158,45	-100,00	638.258,45
SA00	SA00	Nettoergebnis nach Zuweisung und Entnahmen von HH-Rücklagen	4.123.845,78	3.492.800,00	631.045,78

Rechnungsabschluss 2021

Finanzierungsrechnung Bereichsbudget 9 / Finanzwirtschaft - interne Vergütungen enthalten

Ebene	Code	Mittelverwendungs- und -aufbringungsgruppe (1. & 2.Ebene)	RA 2021	VA 2021	Differenz
2	3111	Einzahlungen aus eigenen Abgaben	690.837,23	671.100,00	19.737,23
2	3112	Einzahlungen aus Ertragsanteilen	2.560.609,42	2.533.500,00	27.109,42
2	3114	Einzahlungen aus Leistungen	0,00	200,00	-200,00
2	3115	Einzahlungen aus Besitz und wirtschaftlicher Tätigkeit	6.376,50	6.400,00	-23,50
2	3116	Einzahlungen aus Veräußerung von GWG und sonst. Einzahlungen	753,16	900,00	-146,84
1	311	Einzahlungen aus der operativen Verwaltungstätigkeit	3.258.576,31	3.212.100,00	46.476,31
2	3121	Transferzahlungen von Trägern des öffentlichen Rechts	411.951,99	417.800,00	-5.848,01
1	312	Einzahlungen aus Transfers (ohne Kapitaltransfers)	411.951,99	417.800,00	-5.848,01
2	3131	Einzahlungen aus Zinserträgen	483,50	300,00	183,50
1	313	Einzahlungen aus Finanzerträgen	483,50	300,00	183,50
SU	31	Summe Einzahlungen operative Gebarung	3.671.011,80	3.630.200,00	40.811,80
1	321	Auszahlungen aus Personalaufwand	0,00	0,00	0,00
2	3225	Sonstige Auszahlungen aus Sachaufwand	2.765,58	5.600,00	-2.834,42
1	322	Auszahlungen aus Sachaufwand (ohne Transferaufwand)	2.765,58	5.600,00	-2.834,42
2	3231	Transferzahlungen an Träger des öffentlichen Rechts	122.758,51	120.000,00	2.758,51
2	3233	Transferzahlungen an Unternehmen (inkl. Finanzunternehmen)	5.914,00	6.000,00	-86,00
1	323	Auszahlungen aus Transfers (ohne Kapitaltransfers)	128.672,51	126.000,00	2.672,51
2	3241	Ausz. Zinsaufw.,Fin.leas.,Ford.kauf,Fin.sch.,deriv.Fin.instr	3.193,53	3.500,00	-306,47
2	3244	Sonstige Auszahlungen aus Finanzaufwendungen	2.204,26	2.100,00	104,26
1	324	Auszahlungen aus Finanzaufwand	5.397,79	5.600,00	-202,21
SU	32	Summe Auszahlungen operative Gebarung	136.835,88	137.200,00	-364,12
SA1	SA1	Saldo (1) Geldfluss aus der Operativen Gebarung (31-32)	3.534.175,92	3.493.000,00	41.175,92
1	331	Einzahlungen aus der Investitionstätigkeit	0,00	0,00	0,00

Rechnungsabschluss 2021**Finanzierungsrechnung Bereichsbudget 9 / Finanzwirtschaft - interne Vergütungen enthalten**

Ebene	Code	Mittelverwendungs- und -aufbringungsgruppe (1. & 2.Ebene)	RA 2021	VA 2021	Differenz
1	332	Einz. a.d. Rückzahlung von Darlehen u. gewähr. Vorschüssen	0,00	0,00	0,00
1	333	Einzahlungen aus Kapitaltransfers	0,00	0,00	0,00
SU	33	Summe Einzahlungen investive Gebarung	0,00	0,00	0,00
1	341	Auszahlungen aus der Investitionstätigkeit	0,00	0,00	0,00
1	342	Ausz. von gewährten Darlehen sowie gewährten Vorschüssen	0,00	0,00	0,00
2	3434	Kapitaltransferzahl. an Haush. und Org. o. Erwerbscharakter	0,00	100,00	-100,00
1	343	Auszahlungen aus Kapitaltransfers	0,00	100,00	-100,00
SU	34	Summe Auszahlungen investive Gebarung	0,00	100,00	-100,00
SA2	SA2	Saldo (2) Geldfluss aus der Investiven Gebarung (33-34)	0,00	-100,00	100,00
SA3	SA3	Saldo (3) Nettofinanzierungssaldo (SA1+SA2)	3.534.175,92	3.492.900,00	41.275,92
1	351	Einzahlungen aus der Aufnahme von Finanzschulden	0,00	0,00	0,00
1	353	Einz. infolge Kapitaltausch b. derivat. Fin.instr. m.Grundg.	0,00	0,00	0,00
1	355	Einzahlungen aus dem Abgang von Finanzinstrumenten	0,00	0,00	0,00
SU	35	Summe Einzahlungen aus der Finanzierungstätigkeit	0,00	0,00	0,00
1	361	Auszahlungen aus der Tilgung von Finanzschulden	0,00	0,00	0,00
1	363	Ausz. infolge Kapitaltausch b. derivat. Fin.instr. m.Grundg.	0,00	0,00	0,00
1	365	Auszahlungen für den Erwerb von Finanzinstrumenten	0,00	0,00	0,00
SU	36	Summe Auszahlungen aus der Finanzierungstätigkeit	0,00	0,00	0,00
SA4	SA4	Saldo (4) Geldfluss aus der Finanzierungstätigkeit (35-36)	0,00	0,00	0,00

Rechnungsabschluss 2021

Finanzierungsrechnung Bereichsbudget 9 / Finanzwirtschaft - interne Vergütungen enthalten

Ebene	Code	Mittelverwendungs- und -aufbringungsgruppe (1. & 2.Ebene)	RA 2021	VA 2021	Differenz
SA5	SA5	Saldo (5) Geldfluss aus VA-wirksamer Gebarung (SA3+SA4)	3.534.175,92	3.492.900,00	41.275,92
2	3701	Einzahlungen aus operativer Gebarung für investive Vorhaben	82.893,57	96.100,00	-13.206,43
1	370	Einzahlungen aus operativer Gebarung für investive Vorhaben	82.893,57	96.100,00	-13.206,43
2	3801	Auszahlungen aus operativer Gebarung für investive Vorhaben	148.926,42	233.700,00	-84.773,58
1	380	Auszahlungen aus operativer Gebarung für investive Vorhaben	148.926,42	233.700,00	-84.773,58
SA51	SA51	Saldo Geldfluss aus operativer Gebarung für invest. Vorhaben	-66.032,85	-137.600,00	71.567,15

Rechnungsabschluss 2021
Detailnachweis RA / 000 Gewählte Gemeindeorgane - interne Vergütungen enthalten

Fonds	Konto	Bezeichnung	ERA 2021	EVA 2021	Differenz	FRA 2021	FVA 2021	Differenz
Fonds 000000		Gewählte Gemeindeorgane						
Operative Gebarung								
SU 21/31		Summe Erträge / Einzahlungen operative Gebarung	0,00	0,00	0,00	0,00	0,00	0,00
000000	621000	Sonstige Transporte	0,00	100,00	-100,00	0,00	100,00	-100,00
000000	670000	Versicherungen	5.659,19	5.700,00	-40,81	5.659,19	5.700,00	-40,81
2	2222/3222	Verwaltungs- und Betriebsaufwand / Auszahlungen	5.659,19	5.800,00	-140,81	5.659,19	5.800,00	-140,81
000000	721000	Bezüge der gewählten Organe	72.670,52	72.700,00	-29,48	72.670,52	72.700,00	-29,48
000000	721100	Aufwandsentsch. d. Vizebürgermeisters	17.441,20	17.500,00	-58,80	17.441,20	17.500,00	-58,80
000000	721200	Aufwandsentschädigung d. Gemeindegassiers	17.441,20	17.500,00	-58,80	17.441,20	17.500,00	-58,80
000000	721400	Aufwandsentschädigung GR.-Mitglieder	10.096,61	10.200,00	-103,39	10.096,61	10.200,00	-103,39
000000	721500	Reisegebühren	0,00	5.000,00	-5.000,00	0,00	5.000,00	-5.000,00
000000	728000	Entgelte für sonstige Leistungen	2.007,77	5.000,00	-2.992,23	2.007,77	5.000,00	-2.992,23
2	2225/3225	Sonstiger Sachaufwand / Sonstige Auszahl. aus Sachaufwand	119.657,30	127.900,00	-8.242,70	119.657,30	127.900,00	-8.242,70
1	222/322	Sachaufwand / Auszahlungen aus Sachaufwand (o. Transferaufw.)	125.316,49	133.700,00	-8.383,51	125.316,49	133.700,00	-8.383,51
000000	753000	Lfd. Transferz. an Sozialvers.träger	8.030,12	8.000,00	30,12	8.030,12	8.000,00	30,12
2	2231/3231	Transferaufwand / -zahlungen an Träger des öffentl. Rechts	8.030,12	8.000,00	30,12	8.030,12	8.000,00	30,12
1	223/323	Transferaufwand (lfd. u. KTs) / Auszahl. Transfers (ohne KTs)	8.030,12	8.000,00	30,12	8.030,12	8.000,00	30,12
SU 22/32		Summe Aufwendungen / Auszahlungen operative Gebarung	133.346,61	141.700,00	-8.353,39	133.346,61	141.700,00	-8.353,39
SA SA0/SA1		(0) Nettoergeb. (21-22) / SA (1) Geldfluss op. Geb. (31-32)	-133.346,61	-141.700,00	8.353,39	-133.346,61	-141.700,00	8.353,39
SA SA0R		Saldo Haushaltsrücklagen	0,00	0,00	0,00			
SA SA00		Nettoergebnis nach Zuweisung und Entnahmen von HH-Rücklagen	-133.346,61	-141.700,00	8.353,39			
Investive Gebarung								
SU 33		Summe Einzahlungen investive Gebarung				0,00	0,00	0,00
SU 34		Summe Auszahlungen investive Gebarung				0,00	0,00	0,00
SA SA2		Saldo (2) Geldfluss aus der Investiven Gebarung (33-34)				0,00	0,00	0,00
SA SA3		Saldo (3) Nettofinanzierungssaldo (SA1+SA2)				-133.346,61	-141.700,00	8.353,39

Rechnungsabschluss 2021
Detailnachweis RA / 000 Gewählte Gemeindeorgane - interne Vergütungen enthalten

Fonds	Konto	Bezeichnung	ERA 2021	EVA 2021	Differenz	FRA 2021	FVA 2021	Differenz
Finanzierungstätigkeit								
SU	35	Summe Einzahlungen aus der Finanzierungstätigkeit				0,00	0,00	0,00
SU	36	Summe Auszahlungen aus der Finanzierungstätigkeit				0,00	0,00	0,00
SA	SA4	Saldo (4) Geldfluss aus der Finanzierungstätigkeit (35-36)				0,00	0,00	0,00
SA	SA5	Saldo (5) Geldfluss aus VA-wirksamer Gebarung (SA3+SA4)				-133.346,61	-141.700,00	8.353,39
Verrechnung zw. operativer Gebarung und investiven Vorhaben								
SA	SA51	Saldo Geldfluss aus operativer Gebarung für invest. Vorhaben				0,00	0,00	0,00
UA 000 Gewählte Gemeindeorgane								
UA 000	SA0/SA1	(0) Nettoergeb. (21-22) / SA (1) Geldfluss op. Geb. (31-32)	-133.346,61	-141.700,00	8.353,39	-133.346,61	-141.700,00	8.353,39
UA 000	SA00	Nettoergebnis nach Zuweisung und Entnahmen von HH-Rücklagen	-133.346,61	-141.700,00	8.353,39			
UA 000	SA2	Saldo (2) Geldfluss aus der Investiven Gebarung (33-34)				0,00	0,00	0,00
UA 000	SA3	Saldo (3) Nettofinanzierungssaldo (SA1+SA2)				-133.346,61	-141.700,00	8.353,39
UA 000	SA4	Saldo (4) Geldfluss aus der Finanzierungstätigkeit (35-36)				0,00	0,00	0,00
UA 000	SA5	Saldo (5) Geldfluss aus VA-wirksamer Gebarung (SA3+SA4)				-133.346,61	-141.700,00	8.353,39
A 00 Gewählte Gemeindeorgane								
A 00	SA0/SA1	(0) Nettoergeb. (21-22) / SA (1) Geldfluss op. Geb. (31-32)	-133.346,61	-141.700,00	8.353,39	-133.346,61	-141.700,00	8.353,39
A 00	SA00	Nettoergebnis nach Zuweisung und Entnahmen von HH-Rücklagen	-133.346,61	-141.700,00	8.353,39			
A 00	SA2	Saldo (2) Geldfluss aus der Investiven Gebarung (33-34)				0,00	0,00	0,00
A 00	SA3	Saldo (3) Nettofinanzierungssaldo (SA1+SA2)				-133.346,61	-141.700,00	8.353,39
A 00	SA4	Saldo (4) Geldfluss aus der Finanzierungstätigkeit (35-36)				0,00	0,00	0,00
A 00	SA5	Saldo (5) Geldfluss aus VA-wirksamer Gebarung (SA3+SA4)				-133.346,61	-141.700,00	8.353,39
A 00	SA51	Saldo Geldfluss aus operativer Gebarung für invest. Vorhaben				0,00	0,00	0,00

Rechnungsabschluss 2021
Detailnachweis RA / 010 Zentralamt - interne Vergütungen enthalten

Fonds	Konto	Bezeichnung	ERA 2021	EVA 2021	Differenz	FRA 2021	FVA 2021	Differenz
Fonds 010000		Gemeindeamt						
Operative Gebarung								
010000	816000	Kostenbeiträge (Kostenersätze) für sonst. Leist.	18.608,46	18.500,00	108,46	18.684,96	18.500,00	184,96
010000	816509	Kostenbeiträge (Kostenersätze) für sonst. Leist.	70.866,38	47.100,00	23.766,38	70.866,38	47.100,00	23.766,38
2	2114/3114	Erträge / Einzahlungen aus Leistungen	89.474,84	65.600,00	23.874,84	89.551,34	65.600,00	23.951,34
010000	808000	Veräußerung von Waren	283,62	300,00	-16,38	283,62	300,00	-16,38
2	2116/3116	Erträge / Einz. aus Veräußerung/GWG u. sonst. Erträge/Einz.	283,62	300,00	-16,38	283,62	300,00	-16,38
010000	817500	Kostenersätze für sonst. Leistungen (Verg.)	54.408,61	10.200,00	44.208,61	0,00	0,00	0,00
2	2117	Nicht finanzierungswirksame operative Erträge	54.408,61	10.200,00	44.208,61	0,00	0,00	0,00
1	211/311	Erträge / Einzahl. aus der operativen Verwaltungstätigkeit	144.167,07	76.100,00	68.067,07	89.834,96	65.900,00	23.934,96
010000	823000	Zinsen	0,00	100,00	-100,00	0,00	100,00	-100,00
2	2131/3131	Erträge aus Zinsen / Einzahlungen aus Zinserträgen	0,00	100,00	-100,00	0,00	100,00	-100,00
1	213/313	Finanzerträge / Einzahlungen aus Finanzerträgen	0,00	100,00	-100,00	0,00	100,00	-100,00
SU 21/31		Summe Erträge / Einzahlungen operative Gebarung	144.167,07	76.200,00	67.967,07	89.834,96	66.000,00	23.834,96
010000	510000	Geldbezüge d. Vertragsbed. der Verw.	389.664,09	390.500,00	-835,91	389.664,09	390.500,00	-835,91
010000	510100	Geldbezüge d. Vertragsbed. der Verw.	3.933,84	4.000,00	-66,16	3.933,84	4.000,00	-66,16
010000	511000	Geldb. Vertragsbed. in handw. Verwendung	23.124,83	23.200,00	-75,17	23.124,83	23.200,00	-75,17
010000	565000	Mehrleistungsvergütungen	5.924,96	6.000,00	-75,04	5.924,96	6.000,00	-75,04
2	2211/3211	Personalaufwand / Ausz. (Bezüge, Nebengeb., Mehrleistungen)	422.647,72	423.700,00	-1.052,28	422.647,72	423.700,00	-1.052,28
010000	566000	Zuwendungen aus Anlass v. Dienstjubiläen	41.819,28	41.800,00	19,28	41.819,28	41.800,00	19,28
010000	580000	Dienstgeberbeiträge FLAF	16.727,20	16.800,00	-72,80	16.727,20	16.800,00	-72,80
010000	582000	Sonst. Dienstgeberbeiträge zur sozialen Sicherheit	91.140,15	137.600,00	-46.459,85	91.140,15	137.600,00	-46.459,85
010000	582100	Leistungen aus der Selbstträgerschaft - Ruhebezug	46.231,77	0,00	46.231,77	46.231,77	0,00	46.231,77
2	2212/3212	Gesetzlicher und freiwilliger Sozialaufwand / Auszahlungen	195.918,40	196.200,00	-281,60	195.918,40	196.200,00	-281,60
010000	592000	Dot. von Rückstel. für Jubiläumszuwendungen	20.997,50	21.000,00	-2,50	0,00	0,00	0,00
010000	593000	Dot. von Rückstellungen für nicht kons. Urlaube	3.242,28	0,00	3.242,28	0,00	0,00	0,00

Rechnungsabschluss 2021
Detailnachweis RA / 010 Zentralamt - interne Vergütungen enthalten

Fonds	Konto	Bezeichnung	ERA 2021	EVA 2021	Differenz	FRA 2021	FVA 2021	Differenz
2	2214	Nicht finanzierungswirksamer Personalaufwand	24.239,78	21.000,00	3.239,78	0,00	0,00	0,00
1	221/321	Personalaufwand / Auszahlungen aus Personalaufwand	642.805,90	640.900,00	1.905,90	618.566,12	619.900,00	-1.333,88
010000	400000	Geringwertige Wirtschaftsg. Anlageverm.	3.104,97	3.800,00	-695,03	3.104,97	3.800,00	-695,03
010000	413000	Handelswaren	1.289,22	2.000,00	-710,78	1.289,22	2.000,00	-710,78
010000	452000	Treibstoffe	0,00	200,00	-200,00	0,00	200,00	-200,00
010000	457000	Druckwerke	5.839,17	5.600,00	239,17	5.839,17	5.600,00	239,17
2	2221/3221	Gebrauchs- und Verbrauchsgüter, Handelswaren / Auszahlungen	10.233,36	11.600,00	-1.366,64	10.233,36	11.600,00	-1.366,64
010000	630000	Postdienste	15.169,15	15.500,00	-330,85	15.167,80	15.500,00	-332,20
010000	631000	Telekommunikationsdienste	3.437,18	3.600,00	-162,82	3.233,18	3.600,00	-366,82
010000	640000	* Rechtskosten	5.946,29	10.000,00	-4.053,71	5.946,29	10.000,00	-4.053,71
010000	670000	Versicherungen	979,35	1.000,00	-20,65	979,35	1.000,00	-20,65
2	2222/3222	Verwaltungs- und Betriebsaufwand / Auszahlungen	25.531,97	30.100,00	-4.568,03	25.326,62	30.100,00	-4.773,38
010000	700000	* Mietzinse	19.715,54	20.000,00	-284,46	19.715,54	20.000,00	-284,46
2	2223/3223	Leasing- und Mietaufwand / Ausz. für Leasing- u. Mietaufwand	19.715,54	20.000,00	-284,46	19.715,54	20.000,00	-284,46
010000	618000	Instandhaltung von son. Anlagen	7.156,81	6.800,00	356,81	6.990,49	6.800,00	190,49
2	2224/3224	Instandhaltung / Auszahlungen für Instandhaltung	7.156,81	6.800,00	356,81	6.990,49	6.800,00	190,49
010000	710000	Öffentliche Abgaben ohne Geb. gem. FAG	147,00	100,00	47,00	147,00	100,00	47,00
010000	723000	Amtspauschalien u. Repräsentationsausg.	0,00	100,00	-100,00	0,00	100,00	-100,00
010000	724000	Reisegebühren	1.416,53	3.000,00	-1.583,47	1.416,53	3.000,00	-1.583,47
010000	726000	Mitgliedsbeiträge an Institutionen	607,22	500,00	107,22	607,22	500,00	107,22
010000	728000	Entgelte für sonstige Leistungen	3.241,79	4.000,00	-758,21	3.247,48	4.000,00	-752,52
010000	728100	Entgelte für sonstige Leistungen	21.037,38	25.000,00	-3.962,62	22.268,58	25.000,00	-2.731,42
010000	728300	* Entgelte für sonstige Leistungen Personalbüro (Loh	6.336,02	6.300,00	36,02	6.336,02	6.300,00	36,02
010000	728400	Entgelte für sonstige Leistungen Softwareankauf	2.421,68	2.500,00	-78,32	2.421,68	2.500,00	-78,32
2	2225/3225	Sonstiger Sachaufwand / Sonstige Auszahl. aus Sachaufwand	35.207,62	41.500,00	-6.292,38	36.444,51	41.500,00	-5.055,49
010000	680700	Planm. Afa Amts, Betriebs/Geschäftsausstattung	5.628,49	5.700,00	-71,51	0,00	0,00	0,00
2	2226/3226	Nicht finanz.wirks. Sachaufw. / Ausz. Inanspruchn.Haftungen	5.628,49	5.700,00	-71,51	0,00	0,00	0,00

Rechnungsabschluss 2021
Detailnachweis RA / 010 Zentralamt - interne Vergütungen enthalten

Fonds	Konto	Bezeichnung	ERA 2021	EVA 2021	Differenz	FRA 2021	FVA 2021	Differenz
1	222/322	Sachaufwand / Auszahlungen aus Sachaufwand (o.Transferaufw.)	103.473,79	115.700,00	-12.226,21	98.710,52	110.000,00	-11.289,48
SU	22/32	Summe Aufwendungen / Auszahlungen operative Gebarung	746.279,69	756.600,00	-10.320,31	717.276,64	729.900,00	-12.623,36
SA	SA0/SA1	(0) Nettoergeb. (21-22) / SA (1) Geldfluss op. Geb. (31-32)	-602.112,62	-680.400,00	78.287,38	-627.441,68	-663.900,00	36.458,32
010000	794000	Zuweisung an zweckgebundene Haushaltsrücklagen	0,00	100,00	-100,00			
2	2401	Zuweisung an Haushaltsrücklagen	0,00	100,00	-100,00			
1	240	Zuweisung an Haushaltsrücklagen	0,00	100,00	-100,00			
SA	SA0R	Saldo Haushaltsrücklagen	0,00	-100,00	100,00			
SA	SA00	Nettoergebnis nach Zuweisung und Entnahmen von HH-Rücklagen	-602.112,62	-680.500,00	78.387,38			
Investive Gebarung								
SU	33	Summe Einzahlungen investive Gebarung				0,00	0,00	0,00
010000	042000	* Amts-, Betriebs- und Geschäftsausstattung				25.478,49	25.500,00	-21,51
2	3415	Ausz. f.d. Erwerb von Amts-, Betriebs- u.Geschäftsausstatt.				25.478,49	25.500,00	-21,51
1	341	Auszahlungen aus der Investitionstätigkeit				25.478,49	25.500,00	-21,51
SU	34	Summe Auszahlungen investive Gebarung				25.478,49	25.500,00	-21,51
SA	SA2	Saldo (2) Geldfluss aus der Investiven Gebarung (33-34)				-25.478,49	-25.500,00	21,51
SA	SA3	Saldo (3) Nettofinanzierungssaldo (SA1+SA2)				-652.920,17	-689.400,00	36.479,83
Finanzierungstätigkeit								
SU	35	Summe Einzahlungen aus der Finanzierungstätigkeit				0,00	0,00	0,00
SU	36	Summe Auszahlungen aus der Finanzierungstätigkeit				0,00	0,00	0,00
SA	SA4	Saldo (4) Geldfluss aus der Finanzierungstätigkeit (35-36)				0,00	0,00	0,00
SA	SA5	Saldo (5) Geldfluss aus VA-wirksamer Gebarung (SA3+SA4)				-652.920,17	-689.400,00	36.479,83
Verrechnung zw. operativer Gebarung und investiven Vorhaben								
SA	SA51	Saldo Geldfluss aus operativer Gebarung für invest. Vorhaben				0,00	0,00	0,00

Rechnungsabschluss 2021
Detailnachweis RA / 010 Zentralamt - interne Vergütungen enthalten

Fonds	Konto	Bezeichnung	ERA 2021	EVA 2021	Differenz	FRA 2021	FVA 2021	Differenz
UA 010		Zentralamt						
UA 010	SA0/SA1	(0) Nettoergeb. (21-22) / SA (1) Geldfluss op. Geb. (31-32)	-602.112,62	-680.400,00	78.287,38	-627.441,68	-663.900,00	36.458,32
UA 010	SA00	Nettoergebnis nach Zuweisung und Entnahmen von HH-Rücklagen	-602.112,62	-680.500,00	78.387,38			
UA 010	SA2	Saldo (2) Geldfluss aus der Investiven Gebarung (33-34)				-25.478,49	-25.500,00	21,51
UA 010	SA3	Saldo (3) Nettofinanzierungssaldo (SA1+SA2)				-652.920,17	-689.400,00	36.479,83
UA 010	SA4	Saldo (4) Geldfluss aus der Finanzierungstätigkeit (35-36)				0,00	0,00	0,00
UA 010	SA5	Saldo (5) Geldfluss aus VA-wirksamer Gebarung (SA3+SA4)				-652.920,17	-689.400,00	36.479,83

Rechnungsabschluss 2021

Detailnachweis RA / 015 Pressestelle, Amtsblatt und Öffentlichkeitsarbeit - interne Vergütungen enthalten

Fonds	Konto	Bezeichnung	ERA 2021	EVA 2021	Differenz	FRA 2021	FVA 2021	Differenz
Fonds 015000		Pressestelle, Amtsblatt und Öffentlichke						
Operative Gebarung								
015000	810000	Leistungserlöse	1.247,64	1.000,00	247,64	1.331,64	1.000,00	331,64
2	2114/3114	Erträge / Einzahlungen aus Leistungen	1.247,64	1.000,00	247,64	1.331,64	1.000,00	331,64
1	211/311	Erträge / Einzahl. aus der operativen Verwaltungstätigkeit	1.247,64	1.000,00	247,64	1.331,64	1.000,00	331,64
SU	21/31	Summe Erträge / Einzahlungen operative Gebarung	1.247,64	1.000,00	247,64	1.331,64	1.000,00	331,64
015000	457000	Druckwerke	8.428,79	7.500,00	928,79	8.428,79	7.500,00	928,79
2	2221/3221	Gebrauchs- und Verbrauchsgüter, Handelswaren / Auszahlungen	8.428,79	7.500,00	928,79	8.428,79	7.500,00	928,79
015000	630000	Postdienste	1.333,71	1.500,00	-166,29	1.333,71	1.500,00	-166,29
2	2222/3222	Verwaltungs- und Betriebsaufwand / Auszahlungen	1.333,71	1.500,00	-166,29	1.333,71	1.500,00	-166,29
015000	728000	* Entgelte für sonstige Leistungen	3.370,72	4.000,00	-629,28	3.370,72	4.000,00	-629,28
2	2225/3225	Sonstiger Sachaufwand / Sonstige Auszahl. aus Sachaufwand	3.370,72	4.000,00	-629,28	3.370,72	4.000,00	-629,28
1	222/322	Sachaufwand / Auszahlungen aus Sachaufwand (o.Transferaufw.)	13.133,22	13.000,00	133,22	13.133,22	13.000,00	133,22
SU	22/32	Summe Aufwendungen / Auszahlungen operative Gebarung	13.133,22	13.000,00	133,22	13.133,22	13.000,00	133,22
SA	SA0/SA1	(0) Nettoergeb. (21-22) / SA (1) Geldfluss op. Geb. (31-32)	-11.885,58	-12.000,00	114,42	-11.801,58	-12.000,00	198,42
SA	SA0R	Saldo Haushaltsrücklagen	0,00	0,00	0,00			
SA	SA00	Nettoergebnis nach Zuweisung und Entnahmen von HH-Rücklagen	-11.885,58	-12.000,00	114,42			
Investive Gebarung								
SU	33	Summe Einzahlungen investive Gebarung				0,00	0,00	0,00
SU	34	Summe Auszahlungen investive Gebarung				0,00	0,00	0,00
SA	SA2	Saldo (2) Geldfluss aus der Investiven Gebarung (33-34)				0,00	0,00	0,00
SA	SA3	Saldo (3) Nettofinanzierungssaldo (SA1+SA2)				-11.801,58	-12.000,00	198,42
Finanzierungstätigkeit								
SU	35	Summe Einzahlungen aus der Finanzierungstätigkeit				0,00	0,00	0,00
SU	36	Summe Auszahlungen aus der Finanzierungstätigkeit				0,00	0,00	0,00

Rechnungsabschluss 2021

Detailnachweis RA / 015 Pressestelle, Amtsblatt und Öffentlichkeitsarbeit - interne Vergütungen enthalten

Fonds	Konto	Bezeichnung	ERA 2021	EVA 2021	Differenz	FRA 2021	FVA 2021	Differenz
SA	SA4	Saldo (4) Geldfluss aus der Finanzierungstätigkeit (35-36)				0,00	0,00	0,00
SA	SA5	Saldo (5) Geldfluss aus VA-wirksamer Gebarung (SA3+SA4)				-11.801,58	-12.000,00	198,42
Verrechnung zw. operativer Gebarung und investiven Vorhaben								
SA	SA51	Saldo Geldfluss aus operativer Gebarung für invest. Vorhaben				0,00	0,00	0,00
UA 015		Pressestelle, Amtsblatt und Öffentlichkeitsarbeit						
UA 015	SA0/SA1	(0) Nettoergeb. (21-22) / SA (1) Geldfluss op. Geb. (31-32)	-11.885,58	-12.000,00	114,42	-11.801,58	-12.000,00	198,42
UA 015	SA00	Nettoergebnis nach Zuweisung und Entnahmen von HH-Rücklagen	-11.885,58	-12.000,00	114,42			
UA 015	SA2	Saldo (2) Geldfluss aus der Investiven Gebarung (33-34)				0,00	0,00	0,00
UA 015	SA3	Saldo (3) Nettofinanzierungssaldo (SA1+SA2)				-11.801,58	-12.000,00	198,42
UA 015	SA4	Saldo (4) Geldfluss aus der Finanzierungstätigkeit (35-36)				0,00	0,00	0,00
UA 015	SA5	Saldo (5) Geldfluss aus VA-wirksamer Gebarung (SA3+SA4)				-11.801,58	-12.000,00	198,42
A 01		Hauptverwaltung						
A 01	SA0/SA1	(0) Nettoergeb. (21-22) / SA (1) Geldfluss op. Geb. (31-32)	-613.998,20	-692.400,00	78.401,80	-639.243,26	-675.900,00	36.656,74
A 01	SA00	Nettoergebnis nach Zuweisung und Entnahmen von HH-Rücklagen	-613.998,20	-692.500,00	78.501,80			
A 01	SA2	Saldo (2) Geldfluss aus der Investiven Gebarung (33-34)				-25.478,49	-25.500,00	21,51
A 01	SA3	Saldo (3) Nettofinanzierungssaldo (SA1+SA2)				-664.721,75	-701.400,00	36.678,25
A 01	SA4	Saldo (4) Geldfluss aus der Finanzierungstätigkeit (35-36)				0,00	0,00	0,00
A 01	SA5	Saldo (5) Geldfluss aus VA-wirksamer Gebarung (SA3+SA4)				-664.721,75	-701.400,00	36.678,25
A 01	SA51	Saldo Geldfluss aus operativer Gebarung für invest. Vorhaben				0,00	0,00	0,00

Rechnungsabschluss 2021
Detailnachweis RA / 022 Standesamt - interne Vergütungen enthalten

Fonds	Konto	Bezeichnung	ERA 2021	EVA 2021	Differenz	FRA 2021	FVA 2021	Differenz
Fonds 022000		Standesamt						
Operative Gebarung								
SU 21/31		Summe Erträge / Einzahlungen operative Gebarung	0,00	0,00	0,00	0,00	0,00	0,00
022000	510000	Geldbezüge d. Vertragsbed. der Verw.	6.391,99	6.400,00	-8,01	6.391,99	6.400,00	-8,01
022000	565000	Mehrleistungsvergütungen	0,00	100,00	-100,00	0,00	100,00	-100,00
2	2211/3211	Personalaufwand / Ausz. (Bezüge, Nebengeb., Mehrleistungen)	6.391,99	6.500,00	-108,01	6.391,99	6.500,00	-108,01
022000	580000	Dienstgeberbeiträge FLAF	284,68	0,00	284,68	284,68	0,00	284,68
022000	582000	Sonst. Dienstgeberbeiträge zur sozialen Sicherheit	1.674,68	2.300,00	-625,32	1.674,68	2.300,00	-625,32
022000	582100	Leistungen aus der Selbstträgerschaft - Ruhebezug	647,01	0,00	647,01	647,01	0,00	647,01
2	2212/3212	Gesetzlicher und freiwilliger Sozialaufwand / Auszahlungen	2.606,37	2.300,00	306,37	2.606,37	2.300,00	306,37
022000	563000	Sonstige Aufwandsentschädigungen	915,72	1.000,00	-84,28	915,72	1.000,00	-84,28
2	2213/3213	Sonstiger Personalaufwand / Ausz. aus sonst. Personalaufw.	915,72	1.000,00	-84,28	915,72	1.000,00	-84,28
022000	593000	Dot. von Rückstellungen für nicht kons. Urlaube	28,64	0,00	28,64	0,00	0,00	0,00
2	2214	Nicht finanzierungswirksamer Personalaufwand	28,64	0,00	28,64	0,00	0,00	0,00
1	221/321	Personalaufwand / Auszahlungen aus Personalaufwand	9.942,72	9.800,00	142,72	9.914,08	9.800,00	114,08
022000	400000	Geringwertige Wirtschaftsg. Anlageverm.	99,70	100,00	-0,30	99,70	100,00	-0,30
022000	457000	Druckwerke	162,64	300,00	-137,36	162,64	300,00	-137,36
2	2221/3221	Gebrauchs- und Verbrauchsgüter, Handelswaren / Auszahlungen	262,34	400,00	-137,66	262,34	400,00	-137,66
022000	618000	Instandhaltung von son. Anlagen	0,00	600,00	-600,00	0,00	600,00	-600,00
2	2224/3224	Instandhaltung / Auszahlungen für Instandhaltung	0,00	600,00	-600,00	0,00	600,00	-600,00
022000	724000	Reisegebühren	0,00	100,00	-100,00	0,00	100,00	-100,00
022000	726000	Mitgliedsbeiträge an Institutionen	123,00	100,00	23,00	123,00	100,00	23,00
022000	728000	Entgelte für sonstige Leistungen	1.019,60	400,00	619,60	1.019,60	400,00	619,60
2	2225/3225	Sonstiger Sachaufwand / Sonstige Auszahl. aus Sachaufwand	1.142,60	600,00	542,60	1.142,60	600,00	542,60
1	222/322	Sachaufwand / Auszahlungen aus Sachaufwand (o.Transferaufw.)	1.404,94	1.600,00	-195,06	1.404,94	1.600,00	-195,06
SU 22/32		Summe Aufwendungen / Auszahlungen operative Gebarung	11.347,66	11.400,00	-52,34	11.319,02	11.400,00	-80,98

Rechnungsabschluss 2021
Detailnachweis RA / 022 Standesamt - interne Vergütungen enthalten

Fonds	Konto	Bezeichnung	ERA 2021	EVA 2021	Differenz	FRA 2021	FVA 2021	Differenz
SA	SA0/SA1	(0) Nettoergeb. (21-22) / SA (1) Geldfluss op. Geb. (31-32)	-11.347,66	-11.400,00	52,34	-11.319,02	-11.400,00	80,98
SA	SA0R	Saldo Haushaltsrücklagen	0,00	0,00	0,00			
SA	SA00	Nettoergebnis nach Zuweisung und Entnahmen von HH-Rücklagen	-11.347,66	-11.400,00	52,34			
Investive Gebarung								
SU	33	Summe Einzahlungen investive Gebarung				0,00	0,00	0,00
SU	34	Summe Auszahlungen investive Gebarung				0,00	0,00	0,00
SA	SA2	Saldo (2) Geldfluss aus der Investiven Gebarung (33-34)				0,00	0,00	0,00
SA	SA3	Saldo (3) Nettofinanzierungssaldo (SA1+SA2)				-11.319,02	-11.400,00	80,98
Finanzierungstätigkeit								
SU	35	Summe Einzahlungen aus der Finanzierungstätigkeit				0,00	0,00	0,00
SU	36	Summe Auszahlungen aus der Finanzierungstätigkeit				0,00	0,00	0,00
SA	SA4	Saldo (4) Geldfluss aus der Finanzierungstätigkeit (35-36)				0,00	0,00	0,00
SA	SA5	Saldo (5) Geldfluss aus VA-wirksamer Gebarung (SA3+SA4)				-11.319,02	-11.400,00	80,98
Verrechnung zw. operativer Gebarung und investiven Vorhaben								
SA	SA51	Saldo Geldfluss aus operativer Gebarung für invest. Vorhaben				0,00	0,00	0,00
UA 022 Standesamt								
UA 022	SA0/SA1	(0) Nettoergeb. (21-22) / SA (1) Geldfluss op. Geb. (31-32)	-11.347,66	-11.400,00	52,34	-11.319,02	-11.400,00	80,98
UA 022	SA00	Nettoergebnis nach Zuweisung und Entnahmen von HH-Rücklagen	-11.347,66	-11.400,00	52,34			
UA 022	SA2	Saldo (2) Geldfluss aus der Investiven Gebarung (33-34)				0,00	0,00	0,00
UA 022	SA3	Saldo (3) Nettofinanzierungssaldo (SA1+SA2)				-11.319,02	-11.400,00	80,98
UA 022	SA4	Saldo (4) Geldfluss aus der Finanzierungstätigkeit (35-36)				0,00	0,00	0,00
UA 022	SA5	Saldo (5) Geldfluss aus VA-wirksamer Gebarung (SA3+SA4)				-11.319,02	-11.400,00	80,98

Rechnungsabschluss 2021
Detailnachweis RA / 024 Wahlamt - interne Vergütungen enthalten

Fonds	Konto	Bezeichnung	ERA 2021	EVA 2021	Differenz	FRA 2021	FVA 2021	Differenz
Fonds 024000		Wahlamt						
Operative Gebarung								
024000	816000	Kostenbeiträge (Kostenersätze) für sonst. Leist.	343,00	500,00	-157,00	343,00	500,00	-157,00
024000	816100	Kostenbeiträge (Kostenersätze) für sonst. Leist.	4.002,60	4.000,00	2,60	4.002,60	4.000,00	2,60
2	2114/3114	Erträge / Einzahlungen aus Leistungen	4.345,60	4.500,00	-154,40	4.345,60	4.500,00	-154,40
1	211/311	Erträge / Einzahl. aus der operativen Verwaltungstätigkeit	4.345,60	4.500,00	-154,40	4.345,60	4.500,00	-154,40
024000	860100	Transfers von Bund	1.565,52	800,00	765,52	1.565,52	800,00	765,52
024000	861100	Transfers von Ländern (Pauschalverg.)	0,00	1.500,00	-1.500,00	0,00	1.500,00	-1.500,00
2	2121/3121	Transferertrag / -zahlungen von Trägern des öffentl. Rechts	1.565,52	2.300,00	-734,48	1.565,52	2.300,00	-734,48
1	212/312	Erträge aus Transfers / Einzahl. aus Transfers (ohne KT's)	1.565,52	2.300,00	-734,48	1.565,52	2.300,00	-734,48
SU 21/31		Summe Erträge / Einzahlungen operative Gebarung	5.911,12	6.800,00	-888,88	5.911,12	6.800,00	-888,88
024000	413000	Handelswaren	0,00	500,00	-500,00	0,00	500,00	-500,00
2	2221/3221	Gebrauchs- und Verbrauchsgüter, Handelswaren / Auszahlungen	0,00	500,00	-500,00	0,00	500,00	-500,00
024000	728000	* Entgelte für sonstige Leistungen	0,00	500,00	-500,00	0,00	500,00	-500,00
2	2225/3225	Sonstiger Sachaufwand / Sonstige Auszahl. aus Sachaufwand	0,00	500,00	-500,00	0,00	500,00	-500,00
1	222/322	Sachaufwand / Auszahlungen aus Sachaufwand (o.Transferaufw.)	0,00	1.000,00	-1.000,00	0,00	1.000,00	-1.000,00
SU 22/32		Summe Aufwendungen / Auszahlungen operative Gebarung	0,00	1.000,00	-1.000,00	0,00	1.000,00	-1.000,00
SA SA0/SA1		(0) Nettoergeb. (21-22) / SA (1) Geldfluss op. Geb. (31-32)	5.911,12	5.800,00	111,12	5.911,12	5.800,00	111,12
SA SA0R		Saldo Haushaltsrücklagen	0,00	0,00	0,00			
SA SA00		Nettoergebnis nach Zuweisung und Entnahmen von HH-Rücklagen	5.911,12	5.800,00	111,12			
Investive Gebarung								
SU 33		Summe Einzahlungen investive Gebarung				0,00	0,00	0,00
SU 34		Summe Auszahlungen investive Gebarung				0,00	0,00	0,00
SA SA2		Saldo (2) Geldfluss aus der Investiven Gebarung (33-34)				0,00	0,00	0,00
SA SA3		Saldo (3) Nettofinanzierungssaldo (SA1+SA2)				5.911,12	5.800,00	111,12

Rechnungsabschluss 2021
Detailnachweis RA / 024 Wahlamt - interne Vergütungen enthalten

Fonds	Konto	Bezeichnung	ERA 2021	EVA 2021	Differenz	FRA 2021	FVA 2021	Differenz
Finanzierungstätigkeit								
SU	35	Summe Einzahlungen aus der Finanzierungstätigkeit				0,00	0,00	0,00
SU	36	Summe Auszahlungen aus der Finanzierungstätigkeit				0,00	0,00	0,00
SA	SA4	Saldo (4) Geldfluss aus der Finanzierungstätigkeit (35-36)				0,00	0,00	0,00
SA	SA5	Saldo (5) Geldfluss aus VA-wirksamer Gebarung (SA3+SA4)				5.911,12	5.800,00	111,12
Verrechnung zw. operativer Gebarung und investiven Vorhaben								
SA	SA51	Saldo Geldfluss aus operativer Gebarung für invest. Vorhaben				0,00	0,00	0,00
UA 024		Wahlamt						
UA 024	SA0/SA1	(0) Nettoergeb. (21-22) / SA (1) Geldfluss op. Geb. (31-32)	5.911,12	5.800,00	111,12	5.911,12	5.800,00	111,12
UA 024	SA00	Nettoergebnis nach Zuweisung und Entnahmen von HH-Rücklagen	5.911,12	5.800,00	111,12			
UA 024	SA2	Saldo (2) Geldfluss aus der Investiven Gebarung (33-34)				0,00	0,00	0,00
UA 024	SA3	Saldo (3) Nettofinanzierungssaldo (SA1+SA2)				5.911,12	5.800,00	111,12
UA 024	SA4	Saldo (4) Geldfluss aus der Finanzierungstätigkeit (35-36)				0,00	0,00	0,00
UA 024	SA5	Saldo (5) Geldfluss aus VA-wirksamer Gebarung (SA3+SA4)				5.911,12	5.800,00	111,12

Rechnungsabschluss 2021
Detailnachweis RA / 025 Staatsbürgerschaft - interne Vergütungen enthalten

Fonds	Konto	Bezeichnung	ERA 2021	EVA 2021	Differenz	FRA 2021	FVA 2021	Differenz
Fonds 025000		Staatsbürgerschaft						
Operative Gebarung								
025000	861000	Lfd. Transferz. von Ländern	0,00	100,00	-100,00	0,00	100,00	-100,00
2	2121/3121	Transferertrag / -zahlungen von Trägern des öffentl. Rechts	0,00	100,00	-100,00	0,00	100,00	-100,00
1	212/312	Erträge aus Transfers / Einzahl. aus Transfers (ohne KTs)	0,00	100,00	-100,00	0,00	100,00	-100,00
SU	21/31	Summe Erträge / Einzahlungen operative Gebarung	0,00	100,00	-100,00	0,00	100,00	-100,00
025000	510000	Geldbezüge d. Vertragsbed. der Verw.	6.391,83	6.400,00	-8,17	6.391,83	6.400,00	-8,17
025000	565000	Mehrleistungsvergütungen	0,00	100,00	-100,00	0,00	100,00	-100,00
2	2211/3211	Personalaufwand / Ausz. (Bezüge, Nebengeb., Mehrleistungen)	6.391,83	6.500,00	-108,17	6.391,83	6.500,00	-108,17
025000	580000	Dienstgeberbeiträge FLAF	248,92	300,00	-51,08	248,92	300,00	-51,08
025000	582000	Sonst. Dienstgeberbeiträge zur sozialen Sicherheit	1.491,97	2.300,00	-808,03	1.491,97	2.300,00	-808,03
025000	582100	Leistungen aus der Selbstträgerschaft - Ruhebezug	647,01	0,00	647,01	647,01	0,00	647,01
2	2212/3212	Gesetzlicher und freiwilliger Sozialaufwand / Auszahlungen	2.387,90	2.600,00	-212,10	2.387,90	2.600,00	-212,10
025000	593000	Dot. von Rückstellungen für nicht kons. Urlaube	28,64	0,00	28,64	0,00	0,00	0,00
2	2214	Nicht finanzierungswirksamer Personalaufwand	28,64	0,00	28,64	0,00	0,00	0,00
1	221/321	Personalaufwand / Auszahlungen aus Personalaufwand	8.808,37	9.100,00	-291,63	8.779,73	9.100,00	-320,27
025000	400000	Geringwertige Wirtschaftsg. Anlageverm.	59,69	100,00	-40,31	59,69	100,00	-40,31
025000	413000	Handelswaren	0,00	100,00	-100,00	0,00	100,00	-100,00
025000	457000	Druckwerke	55,44	200,00	-144,56	55,44	200,00	-144,56
2	2221/3221	Gebrauchs- und Verbrauchsgüter, Handelswaren / Auszahlungen	115,13	400,00	-284,87	115,13	400,00	-284,87
025000	618000	Instandhaltung von son. Anlagen	0,00	600,00	-600,00	0,00	600,00	-600,00
2	2224/3224	Instandhaltung / Auszahlungen für Instandhaltung	0,00	600,00	-600,00	0,00	600,00	-600,00
025000	724000	Reisegebühren	0,00	200,00	-200,00	0,00	200,00	-200,00
2	2225/3225	Sonstiger Sachaufwand / Sonstige Auszahl. aus Sachaufwand	0,00	200,00	-200,00	0,00	200,00	-200,00
1	222/322	Sachaufwand / Auszahlungen aus Sachaufwand (o.Transferaufw.)	115,13	1.200,00	-1.084,87	115,13	1.200,00	-1.084,87
SU	22/32	Summe Aufwendungen / Auszahlungen operative Gebarung	8.923,50	10.300,00	-1.376,50	8.894,86	10.300,00	-1.405,14

Rechnungsabschluss 2021
Detailnachweis RA / 025 Staatsbürgerschaft - interne Vergütungen enthalten

Fonds	Konto	Bezeichnung	ERA 2021	EVA 2021	Differenz	FRA 2021	FVA 2021	Differenz
SA	SA0/SA1	(0) Nettoergeb. (21-22) / SA (1) Geldfluss op. Geb. (31-32)	-8.923,50	-10.200,00	1.276,50	-8.894,86	-10.200,00	1.305,14
SA	SA0R	Saldo Haushaltsrücklagen	0,00	0,00	0,00			
SA	SA00	Nettoergebnis nach Zuweisung und Entnahmen von HH-Rücklagen	-8.923,50	-10.200,00	1.276,50			
Investive Gebarung								
SU	33	Summe Einzahlungen investive Gebarung				0,00	0,00	0,00
025000	042000	Amts-, Betriebs- und Geschäftsausstattung				0,00	1.000,00	-1.000,00
2	3415	Ausz. f.d. Erwerb von Amts-, Betriebs- u.Geschäftsausstatt.				0,00	1.000,00	-1.000,00
1	341	Auszahlungen aus der Investitionstätigkeit				0,00	1.000,00	-1.000,00
SU	34	Summe Auszahlungen investive Gebarung				0,00	1.000,00	-1.000,00
SA	SA2	Saldo (2) Geldfluss aus der Investiven Gebarung (33-34)				0,00	-1.000,00	1.000,00
SA	SA3	Saldo (3) Nettofinanzierungssaldo (SA1+SA2)				-8.894,86	-11.200,00	2.305,14
Finanzierungstätigkeit								
SU	35	Summe Einzahlungen aus der Finanzierungstätigkeit				0,00	0,00	0,00
SU	36	Summe Auszahlungen aus der Finanzierungstätigkeit				0,00	0,00	0,00
SA	SA4	Saldo (4) Geldfluss aus der Finanzierungstätigkeit (35-36)				0,00	0,00	0,00
SA	SA5	Saldo (5) Geldfluss aus VA-wirksamer Gebarung (SA3+SA4)				-8.894,86	-11.200,00	2.305,14
Verrechnung zw. operativer Gebarung und investiven Vorhaben								
SA	SA51	Saldo Geldfluss aus operativer Gebarung für invest. Vorhaben				0,00	0,00	0,00

Rechnungsabschluss 2021
Detailnachweis RA / 025 Staatsbürgerschaft - interne Vergütungen enthalten

Fonds	Konto	Bezeichnung	ERA 2021	EVA 2021	Differenz	FRA 2021	FVA 2021	Differenz
UA 025		Staatsbürgerschaft						
UA 025	SA0/SA1	(0) Nettoergeb. (21-22) / SA (1) Geldfluss op. Geb. (31-32)	-8.923,50	-10.200,00	1.276,50	-8.894,86	-10.200,00	1.305,14
UA 025	SA00	Nettoergebnis nach Zuweisung und Entnahmen von HH-Rücklagen	-8.923,50	-10.200,00	1.276,50			
UA 025	SA2	Saldo (2) Geldfluss aus der Investiven Gebarung (33-34)				0,00	-1.000,00	1.000,00
UA 025	SA3	Saldo (3) Nettofinanzierungssaldo (SA1+SA2)				-8.894,86	-11.200,00	2.305,14
UA 025	SA4	Saldo (4) Geldfluss aus der Finanzierungstätigkeit (35-36)				0,00	0,00	0,00
UA 025	SA5	Saldo (5) Geldfluss aus VA-wirksamer Gebarung (SA3+SA4)				-8.894,86	-11.200,00	2.305,14

Rechnungsabschluss 2021
Detailnachweis RA / 029 Amtsgebäude - interne Vergütungen enthalten

Fonds	Konto	Bezeichnung	ERA 2021	EVA 2021	Differenz	FRA 2021	FVA 2021	Differenz
Fonds 029000		Amtsgebäude						
Operative Gebarung								
029000	811000	Miete- und Pachtertrag	1.063,30	1.200,00	-136,70	1.063,30	1.200,00	-136,70
2	2115/3115	Erträge / Einzahlungen aus Besitz und wirtschaftl. Tätigkeit	1.063,30	1.200,00	-136,70	1.063,30	1.200,00	-136,70
1	211/311	Erträge / Einzahl. aus der operativen Verwaltungstätigkeit	1.063,30	1.200,00	-136,70	1.063,30	1.200,00	-136,70
029000	813000	Erträge a.d. Auflösung von Investitionszuschüssen	40,00	100,00	-60,00	0,00	0,00	0,00
2	2127	Nicht finanzierungswirksamer Transferertrag	40,00	100,00	-60,00	0,00	0,00	0,00
1	212/312	Erträge aus Transfers / Einzahl. aus Transfers (ohne KTs)	40,00	100,00	-60,00	0,00	0,00	0,00
SU 21/31		Summe Erträge / Einzahlungen operative Gebarung	1.103,30	1.300,00	-196,70	1.063,30	1.200,00	-136,70
029000	400000	Geringwertige Wirtschaftsg. Anlageverm.	1.801,49	2.500,00	-698,51	1.801,49	2.500,00	-698,51
029000	454000	Reinigungsmittel	287,34	500,00	-212,66	287,34	500,00	-212,66
2	2221/3221	Gebrauchs- und Verbrauchsgüter, Handelswaren / Auszahlungen	2.088,83	3.000,00	-911,17	2.088,83	3.000,00	-911,17
029000	600000	Energiebezüge	3.614,30	4.000,00	-385,70	2.135,94	4.000,00	-1.864,06
029000	600100	Energiebezüge	3.358,63	3.500,00	-141,37	3.358,63	3.500,00	-141,37
029000	670000	Versicherungen	2.159,19	2.200,00	-40,81	2.159,19	2.200,00	-40,81
2	2222/3222	Verwaltungs- und Betriebsaufwand / Auszahlungen	9.132,12	9.700,00	-567,88	7.653,76	9.700,00	-2.046,24
029000	614000	* Instandhaltung von Gebäuden	19.681,74	20.000,00	-318,26	19.681,74	20.000,00	-318,26
2	2224/3224	Instandhaltung / Auszahlungen für Instandhaltung	19.681,74	20.000,00	-318,26	19.681,74	20.000,00	-318,26
029000	710000	Öffentliche Abgaben ohne Geb. gem. FAG	1.233,72	1.300,00	-66,28	1.233,72	1.300,00	-66,28
029000	711000	Gebühren für die Benützung gem. FAG	1.361,46	1.400,00	-38,54	1.361,46	1.400,00	-38,54
029000	728000	Entgelte für sonstige Leistungen	456,28	500,00	-43,72	456,28	500,00	-43,72
2	2225/3225	Sonstiger Sachaufwand / Sonstige Auszahl. aus Sachaufwand	3.051,46	3.200,00	-148,54	3.051,46	3.200,00	-148,54
029000	680300	Planm. Afa Gebäude/Bauten	28.333,20	28.400,00	-66,80	0,00	0,00	0,00
2	2226/3226	Nicht finanz.wirks. Sachaufw. / Ausz. Inanspruchn.Haftungen	28.333,20	28.400,00	-66,80	0,00	0,00	0,00
1	222/322	Sachaufwand / Auszahlungen aus Sachaufwand (o.Transferaufw.)	62.287,35	64.300,00	-2.012,65	32.475,79	35.900,00	-3.424,21
SU 22/32		Summe Aufwendungen / Auszahlungen operative Gebarung	62.287,35	64.300,00	-2.012,65	32.475,79	35.900,00	-3.424,21

Rechnungsabschluss 2021
Detailnachweis RA / 029 Amtsgebäude - interne Vergütungen enthalten

Fonds	Konto	Bezeichnung	ERA 2021	EVA 2021	Differenz	FRA 2021	FVA 2021	Differenz
SA	SA0/SA1	(0) Nettoergeb. (21-22) / SA (1) Geldfluss op. Geb. (31-32)	-61.184,05	-63.000,00	1.815,95	-31.412,49	-34.700,00	3.287,51
029000	894900	Entnahmen von zweckgebundenen Rücklagen aus BZ	15.480,00	15.500,00	-20,00			
2	2301	Entnahmen von Haushaltsrücklagen	15.480,00	15.500,00	-20,00			
1	230	Entnahmen von Haushaltsrücklagen	15.480,00	15.500,00	-20,00			
SA	SA0R	Saldo Haushaltsrücklagen	15.480,00	15.500,00	-20,00			
SA	SA00	Nettoergebnis nach Zuweisung und Entnahmen von HH-Rücklagen	-45.704,05	-47.500,00	1.795,95			
Investive Gebarung								
SU	33	Summe Einzahlungen investive Gebarung				0,00	0,00	0,00
SU	34	Summe Auszahlungen investive Gebarung				0,00	0,00	0,00
SA	SA2	Saldo (2) Geldfluss aus der Investiven Gebarung (33-34)				0,00	0,00	0,00
SA	SA3	Saldo (3) Nettofinanzierungssaldo (SA1+SA2)				-31.412,49	-34.700,00	3.287,51
Finanzierungstätigkeit								
SU	35	Summe Einzahlungen aus der Finanzierungstätigkeit				0,00	0,00	0,00
SU	36	Summe Auszahlungen aus der Finanzierungstätigkeit				0,00	0,00	0,00
SA	SA4	Saldo (4) Geldfluss aus der Finanzierungstätigkeit (35-36)				0,00	0,00	0,00
SA	SA5	Saldo (5) Geldfluss aus VA-wirksamer Gebarung (SA3+SA4)				-31.412,49	-34.700,00	3.287,51
Verrechnung zw. operativer Gebarung und investiven Vorhaben								
SA	SA51	Saldo Geldfluss aus operativer Gebarung für invest. Vorhaben				0,00	0,00	0,00

Rechnungsabschluss 2021
Detailnachweis RA / 029 Amtsgebäude - interne Vergütungen enthalten

Fonds	Konto	Bezeichnung	ERA 2021	EVA 2021	Differenz	FRA 2021	FVA 2021	Differenz
UA 029		Amtsgebäude						
UA 029	SA0/SA1	(0) Nettoergeb. (21-22) / SA (1) Geldfluss op. Geb. (31-32)	-61.184,05	-63.000,00	1.815,95	-31.412,49	-34.700,00	3.287,51
UA 029	SA00	Nettoergebnis nach Zuweisung und Entnahmen von HH-Rücklagen	-45.704,05	-47.500,00	1.795,95			
UA 029	SA2	Saldo (2) Geldfluss aus der Investiven Gebarung (33-34)				0,00	0,00	0,00
UA 029	SA3	Saldo (3) Nettofinanzierungssaldo (SA1+SA2)				-31.412,49	-34.700,00	3.287,51
UA 029	SA4	Saldo (4) Geldfluss aus der Finanzierungstätigkeit (35-36)				0,00	0,00	0,00
UA 029	SA5	Saldo (5) Geldfluss aus VA-wirksamer Gebarung (SA3+SA4)				-31.412,49	-34.700,00	3.287,51
A 02		Hauptverwaltung						
A 02	SA0/SA1	(0) Nettoergeb. (21-22) / SA (1) Geldfluss op. Geb. (31-32)	-75.544,09	-78.800,00	3.255,91	-45.715,25	-50.500,00	4.784,75
A 02	SA00	Nettoergebnis nach Zuweisung und Entnahmen von HH-Rücklagen	-60.064,09	-63.300,00	3.235,91			
A 02	SA2	Saldo (2) Geldfluss aus der Investiven Gebarung (33-34)				0,00	-1.000,00	1.000,00
A 02	SA3	Saldo (3) Nettofinanzierungssaldo (SA1+SA2)				-45.715,25	-51.500,00	5.784,75
A 02	SA4	Saldo (4) Geldfluss aus der Finanzierungstätigkeit (35-36)				0,00	0,00	0,00
A 02	SA5	Saldo (5) Geldfluss aus VA-wirksamer Gebarung (SA3+SA4)				-45.715,25	-51.500,00	5.784,75
A 02	SA51	Saldo Geldfluss aus operativer Gebarung für invest. Vorhaben				0,00	0,00	0,00

Rechnungsabschluss 2021

Detailnachweis RA / 060 Beiträge an Verbände, Vereine oder sonstige Organisationen - interne Vergütungen enthalten

Fonds	Konto	Bezeichnung	ERA 2021	EVA 2021	Differenz	FRA 2021	FVA 2021	Differenz
Fonds 060000		Beiträge an Verbände,Vereine u.sonstige						
Operative Gebarung								
SU	21/31	Summe Erträge / Einzahlungen operative Gebarung	0,00	0,00	0,00	0,00	0,00	0,00
060000	726000	Mitgliedsbeiträge an Institutionen	150,00	400,00	-250,00	150,00	400,00	-250,00
060000	726100	* Mitgliedsbeiträge an Institutionen	5.341,56	5.300,00	41,56	5.341,56	5.300,00	41,56
2	2225/3225	Sonstiger Sachaufwand / Sonstige Auszahl. aus Sachaufwand	5.491,56	5.700,00	-208,44	5.491,56	5.700,00	-208,44
1	222/322	Sachaufwand / Auszahlungen aus Sachaufwand (o.Transferaufw.)	5.491,56	5.700,00	-208,44	5.491,56	5.700,00	-208,44
060000	757000	Lfd. Transferz. an priv. Organisationen	140,00	500,00	-360,00	140,00	500,00	-360,00
2	2234/3234	Transferaufwand / -zahlungen an Haush. & Org.o.Erwerbschar.	140,00	500,00	-360,00	140,00	500,00	-360,00
1	223/323	Transferaufwand (lfd. u.KTs) / Auszahl. Transfers (ohne KTs)	140,00	500,00	-360,00	140,00	500,00	-360,00
SU	22/32	Summe Aufwendungen / Auszahlungen operative Gebarung	5.631,56	6.200,00	-568,44	5.631,56	6.200,00	-568,44
SA	SA0/SA1	(0) Nettoergeb. (21-22) / SA (1) Geldfluss op. Geb. (31-32)	-5.631,56	-6.200,00	568,44	-5.631,56	-6.200,00	568,44
SA	SA0R	Saldo Haushaltsrücklagen	0,00	0,00	0,00			
SA	SA00	Nettoergebnis nach Zuweisung und Entnahmen von HH-Rücklagen	-5.631,56	-6.200,00	568,44			
Investive Gebarung								
SU	33	Summe Einzahlungen investive Gebarung				0,00	0,00	0,00
SU	34	Summe Auszahlungen investive Gebarung				0,00	0,00	0,00
SA	SA2	Saldo (2) Geldfluss aus der Investiven Gebarung (33-34)				0,00	0,00	0,00
SA	SA3	Saldo (3) Nettofinanzierungssaldo (SA1+SA2)				-5.631,56	-6.200,00	568,44
Finanzierungstätigkeit								
SU	35	Summe Einzahlungen aus der Finanzierungstätigkeit				0,00	0,00	0,00
SU	36	Summe Auszahlungen aus der Finanzierungstätigkeit				0,00	0,00	0,00
SA	SA4	Saldo (4) Geldfluss aus der Finanzierungstätigkeit (35-36)				0,00	0,00	0,00
SA	SA5	Saldo (5) Geldfluss aus VA-wirksamer Gebarung (SA3+SA4)				-5.631,56	-6.200,00	568,44
Verrechnung zw. operativer Gebarung und investiven Vorhaben								

Rechnungsabschluss 2021

Detailnachweis RA / 060 Beiträge an Verbände, Vereine oder sonstige Organisationen - interne Vergütungen enthalten

Fonds	Konto	Bezeichnung	ERA 2021	EVA 2021	Differenz	FRA 2021	FVA 2021	Differenz
SA	SA51	Saldo Geldfluss aus operativer Gebarung für invest. Vorhaben				0,00	0,00	0,00
UA 060		Beiträge an Verbände, Vereine oder sonstige Organisationen						
UA 060	SA0/SA1	(0) Nettoergeb. (21-22) / SA (1) Geldfluss op. Geb. (31-32)	-5.631,56	-6.200,00	568,44	-5.631,56	-6.200,00	568,44
UA 060	SA00	Nettoergebnis nach Zuweisung und Entnahmen von HH-Rücklagen	-5.631,56	-6.200,00	568,44			
UA 060	SA2	Saldo (2) Geldfluss aus der Investiven Gebarung (33-34)				0,00	0,00	0,00
UA 060	SA3	Saldo (3) Nettofinanzierungssaldo (SA1+SA2)				-5.631,56	-6.200,00	568,44
UA 060	SA4	Saldo (4) Geldfluss aus der Finanzierungstätigkeit (35-36)				0,00	0,00	0,00
UA 060	SA5	Saldo (5) Geldfluss aus VA-wirksamer Gebarung (SA3+SA4)				-5.631,56	-6.200,00	568,44

Rechnungsabschluss 2021
Detailnachweis RA / 061 Sonstige Subventionen - interne Vergütungen enthalten

Fonds	Konto	Bezeichnung	ERA 2021	EVA 2021	Differenz	FRA 2021	FVA 2021	Differenz
Fonds 061000		Sonstige Subventionen						
Operative Gebarung								
SU	21/31	Summe Erträge / Einzahlungen operative Gebarung	0,00	0,00	0,00	0,00	0,00	0,00
061000	757000	* Lfd. Transferz. an priv. Organisationen	13.659,80	13.600,00	59,80	13.659,80	13.600,00	59,80
2	2234/3234	Transferaufwand / -zahlungen an Haush. & Org.o.Erwerbschar.	13.659,80	13.600,00	59,80	13.659,80	13.600,00	59,80
1	223/323	Transferaufwand (lfd. u.KTs) / Auszahl. Transfers (ohne KTs)	13.659,80	13.600,00	59,80	13.659,80	13.600,00	59,80
SU	22/32	Summe Aufwendungen / Auszahlungen operative Gebarung	13.659,80	13.600,00	59,80	13.659,80	13.600,00	59,80
SA	SA0/SA1	(0) Nettoergeb. (21-22) / SA (1) Geldfluss op. Geb. (31-32)	-13.659,80	-13.600,00	-59,80	-13.659,80	-13.600,00	-59,80
SA	SA0R	Saldo Haushaltsrücklagen	0,00	0,00	0,00			
SA	SA00	Nettoergebnis nach Zuweisung und Entnahmen von HH-Rücklagen	-13.659,80	-13.600,00	-59,80			
Investive Gebarung								
SU	33	Summe Einzahlungen investive Gebarung				0,00	0,00	0,00
SU	34	Summe Auszahlungen investive Gebarung				0,00	0,00	0,00
SA	SA2	Saldo (2) Geldfluss aus der Investiven Gebarung (33-34)				0,00	0,00	0,00
SA	SA3	Saldo (3) Nettofinanzierungssaldo (SA1+SA2)				-13.659,80	-13.600,00	-59,80
Finanzierungstätigkeit								
SU	35	Summe Einzahlungen aus der Finanzierungstätigkeit				0,00	0,00	0,00
SU	36	Summe Auszahlungen aus der Finanzierungstätigkeit				0,00	0,00	0,00
SA	SA4	Saldo (4) Geldfluss aus der Finanzierungstätigkeit (35-36)				0,00	0,00	0,00
SA	SA5	Saldo (5) Geldfluss aus VA-wirksamer Gebarung (SA3+SA4)				-13.659,80	-13.600,00	-59,80
Verrechnung zw. operativer Gebarung und investiven Vorhaben								
SA	SA51	Saldo Geldfluss aus operativer Gebarung für invest. Vorhaben				0,00	0,00	0,00

Rechnungsabschluss 2021

Detailnachweis RA / 061 Sonstige Subventionen - interne Vergütungen enthalten

Fonds	Konto	Bezeichnung	ERA 2021	EVA 2021	Differenz	FRA 2021	FVA 2021	Differenz
UA 061		Sonstige Subventionen						
UA 061	SA0/SA1	(0) Nettoergeb. (21-22) / SA (1) Geldfluss op. Geb. (31-32)	-13.659,80	-13.600,00	-59,80	-13.659,80	-13.600,00	-59,80
UA 061	SA00	Nettoergebnis nach Zuweisung und Entnahmen von HH-Rücklagen	-13.659,80	-13.600,00	-59,80			
UA 061	SA2	Saldo (2) Geldfluss aus der Investiven Gebarung (33-34)				0,00	0,00	0,00
UA 061	SA3	Saldo (3) Nettofinanzierungssaldo (SA1+SA2)				-13.659,80	-13.600,00	-59,80
UA 061	SA4	Saldo (4) Geldfluss aus der Finanzierungstätigkeit (35-36)				0,00	0,00	0,00
UA 061	SA5	Saldo (5) Geldfluss aus VA-wirksamer Gebarung (SA3+SA4)				-13.659,80	-13.600,00	-59,80

Rechnungsabschluss 2021

Detailnachweis RA / 062 Ehrungen und Auszeichnungen - interne Vergütungen enthalten

Fonds	Konto	Bezeichnung	ERA 2021	EVA 2021	Differenz	FRA 2021	FVA 2021	Differenz
Fonds 062000		Ehrungen und Auszeichnungen						
Operative Gebarung								
SU	21/31	Summe Erträge / Einzahlungen operative Gebarung	0,00	0,00	0,00	0,00	0,00	0,00
062000	413000	* Handelswaren	2.298,00	2.300,00	-2,00	2.298,00	2.300,00	-2,00
2	2221/3221	Gebrauchs- und Verbrauchsgüter, Handelswaren / Auszahlungen	2.298,00	2.300,00	-2,00	2.298,00	2.300,00	-2,00
1	222/322	Sachaufwand / Auszahlungen aus Sachaufwand (o.Transferaufw.)	2.298,00	2.300,00	-2,00	2.298,00	2.300,00	-2,00
SU	22/32	Summe Aufwendungen / Auszahlungen operative Gebarung	2.298,00	2.300,00	-2,00	2.298,00	2.300,00	-2,00
SA	SA0/SA1	(0) Nettoergeb. (21-22) / SA (1) Geldfluss op. Geb. (31-32)	-2.298,00	-2.300,00	2,00	-2.298,00	-2.300,00	2,00
SA	SA0R	Saldo Haushaltsrücklagen	0,00	0,00	0,00			
SA	SA00	Nettoergebnis nach Zuweisung und Entnahmen von HH-Rücklagen	-2.298,00	-2.300,00	2,00			
Investive Gebarung								
SU	33	Summe Einzahlungen investive Gebarung				0,00	0,00	0,00
SU	34	Summe Auszahlungen investive Gebarung				0,00	0,00	0,00
SA	SA2	Saldo (2) Geldfluss aus der Investiven Gebarung (33-34)				0,00	0,00	0,00
SA	SA3	Saldo (3) Nettofinanzierungssaldo (SA1+SA2)				-2.298,00	-2.300,00	2,00
Finanzierungstätigkeit								
SU	35	Summe Einzahlungen aus der Finanzierungstätigkeit				0,00	0,00	0,00
SU	36	Summe Auszahlungen aus der Finanzierungstätigkeit				0,00	0,00	0,00
SA	SA4	Saldo (4) Geldfluss aus der Finanzierungstätigkeit (35-36)				0,00	0,00	0,00
SA	SA5	Saldo (5) Geldfluss aus VA-wirksamer Gebarung (SA3+SA4)				-2.298,00	-2.300,00	2,00
Verrechnung zw. operativer Gebarung und investiven Vorhaben								
SA	SA51	Saldo Geldfluss aus operativer Gebarung für invest. Vorhaben				0,00	0,00	0,00

Rechnungsabschluss 2021

Detailnachweis RA / 062 Ehrungen und Auszeichnungen - interne Vergütungen enthalten

Fonds	Konto	Bezeichnung	ERA 2021	EVA 2021	Differenz	FRA 2021	FVA 2021	Differenz
UA 062		Ehrungen und Auszeichnungen						
UA 062	SA0/SA1	(0) Nettoergeb. (21-22) / SA (1) Geldfluss op. Geb. (31-32)	-2.298,00	-2.300,00	2,00	-2.298,00	-2.300,00	2,00
UA 062	SA00	Nettoergebnis nach Zuweisung und Entnahmen von HH-Rücklagen	-2.298,00	-2.300,00	2,00			
UA 062	SA2	Saldo (2) Geldfluss aus der Investiven Gebarung (33-34)				0,00	0,00	0,00
UA 062	SA3	Saldo (3) Nettofinanzierungssaldo (SA1+SA2)				-2.298,00	-2.300,00	2,00
UA 062	SA4	Saldo (4) Geldfluss aus der Finanzierungstätigkeit (35-36)				0,00	0,00	0,00
UA 062	SA5	Saldo (5) Geldfluss aus VA-wirksamer Gebarung (SA3+SA4)				-2.298,00	-2.300,00	2,00

Rechnungsabschluss 2021

Detailnachweis RA / 063 Städtekontakte und Partnerschaften - interne Vergütungen enthalten

Fonds	Konto	Bezeichnung	ERA 2021	EVA 2021	Differenz	FRA 2021	FVA 2021	Differenz
Fonds 063000		Städtekontakte und Partnerschaften						
Operative Gebarung								
SU	21/31	Summe Erträge / Einzahlungen operative Gebarung	0,00	0,00	0,00	0,00	0,00	0,00
063000	728000	Entgelte für sonstige Leistungen	0,00	100,00	-100,00	0,00	100,00	-100,00
2	2225/3225	Sonstiger Sachaufwand / Sonstige Auszahl. aus Sachaufwand	0,00	100,00	-100,00	0,00	100,00	-100,00
1	222/322	Sachaufwand / Auszahlungen aus Sachaufwand (o.Transferaufw.)	0,00	100,00	-100,00	0,00	100,00	-100,00
SU	22/32	Summe Aufwendungen / Auszahlungen operative Gebarung	0,00	100,00	-100,00	0,00	100,00	-100,00
SA	SA0/SA1	(0) Nettoergeb. (21-22) / SA (1) Geldfluss op. Geb. (31-32)	0,00	-100,00	100,00	0,00	-100,00	100,00
SA	SA0R	Saldo Haushaltsrücklagen	0,00	0,00	0,00			
SA	SA00	Nettoergebnis nach Zuweisung und Entnahmen von HH-Rücklagen	0,00	-100,00	100,00			
Investive Gebarung								
SU	33	Summe Einzahlungen investive Gebarung				0,00	0,00	0,00
SU	34	Summe Auszahlungen investive Gebarung				0,00	0,00	0,00
SA	SA2	Saldo (2) Geldfluss aus der Investiven Gebarung (33-34)				0,00	0,00	0,00
SA	SA3	Saldo (3) Nettofinanzierungssaldo (SA1+SA2)				0,00	-100,00	100,00
Finanzierungstätigkeit								
SU	35	Summe Einzahlungen aus der Finanzierungstätigkeit				0,00	0,00	0,00
SU	36	Summe Auszahlungen aus der Finanzierungstätigkeit				0,00	0,00	0,00
SA	SA4	Saldo (4) Geldfluss aus der Finanzierungstätigkeit (35-36)				0,00	0,00	0,00
SA	SA5	Saldo (5) Geldfluss aus VA-wirksamer Gebarung (SA3+SA4)				0,00	-100,00	100,00
Verrechnung zw. operativer Gebarung und investiven Vorhaben								
SA	SA51	Saldo Geldfluss aus operativer Gebarung für invest. Vorhaben				0,00	0,00	0,00

Rechnungsabschluss 2021

Detailnachweis RA / 063 Städtekontakte und Partnerschaften - interne Vergütungen enthalten

Fonds	Konto	Bezeichnung	ERA 2021	EVA 2021	Differenz	FRA 2021	FVA 2021	Differenz
UA 063		Städtekontakte und Partnerschaften						
UA 063	SA0/SA1	(0) Nettoergeb. (21-22) / SA (1) Geldfluss op. Geb. (31-32)	0,00	-100,00	100,00	0,00	-100,00	100,00
UA 063	SA00	Nettoergebnis nach Zuweisung und Entnahmen von HH-Rücklagen	0,00	-100,00	100,00			
UA 063	SA2	Saldo (2) Geldfluss aus der Investiven Gebarung (33-34)				0,00	0,00	0,00
UA 063	SA3	Saldo (3) Nettofinanzierungssaldo (SA1+SA2)				0,00	-100,00	100,00
UA 063	SA4	Saldo (4) Geldfluss aus der Finanzierungstätigkeit (35-36)				0,00	0,00	0,00
UA 063	SA5	Saldo (5) Geldfluss aus VA-wirksamer Gebarung (SA3+SA4)				0,00	-100,00	100,00
A 06		Sonstige Maßnahmen						
A 06	SA0/SA1	(0) Nettoergeb. (21-22) / SA (1) Geldfluss op. Geb. (31-32)	-21.589,36	-22.200,00	610,64	-21.589,36	-22.200,00	610,64
A 06	SA00	Nettoergebnis nach Zuweisung und Entnahmen von HH-Rücklagen	-21.589,36	-22.200,00	610,64			
A 06	SA2	Saldo (2) Geldfluss aus der Investiven Gebarung (33-34)				0,00	0,00	0,00
A 06	SA3	Saldo (3) Nettofinanzierungssaldo (SA1+SA2)				-21.589,36	-22.200,00	610,64
A 06	SA4	Saldo (4) Geldfluss aus der Finanzierungstätigkeit (35-36)				0,00	0,00	0,00
A 06	SA5	Saldo (5) Geldfluss aus VA-wirksamer Gebarung (SA3+SA4)				-21.589,36	-22.200,00	610,64
A 06	SA51	Saldo Geldfluss aus operativer Gebarung für invest. Vorhaben				0,00	0,00	0,00

Rechnungsabschluss 2021
Detailnachweis RA / 070 Verfügungsmittel - interne Vergütungen enthalten

Fonds	Konto	Bezeichnung	ERA 2021	EVA 2021	Differenz	FRA 2021	FVA 2021	Differenz
Fonds 070000		Verfügungsmittel						
Operative Gebarung								
SU	21/31	Summe Erträge / Einzahlungen operative Gebarung	0,00	0,00	0,00	0,00	0,00	0,00
070000	729500	Sonstige Ausgaben	3.089,11	4.000,00	-910,89	1.489,11	4.000,00	-2.510,89
2	2225/3225	Sonstiger Sachaufwand / Sonstige Auszahl. aus Sachaufwand	3.089,11	4.000,00	-910,89	1.489,11	4.000,00	-2.510,89
1	222/322	Sachaufwand / Auszahlungen aus Sachaufwand (o.Transferaufw.)	3.089,11	4.000,00	-910,89	1.489,11	4.000,00	-2.510,89
SU	22/32	Summe Aufwendungen / Auszahlungen operative Gebarung	3.089,11	4.000,00	-910,89	1.489,11	4.000,00	-2.510,89
SA	SA0/SA1	(0) Nettoergeb. (21-22) / SA (1) Geldfluss op. Geb. (31-32)	-3.089,11	-4.000,00	910,89	-1.489,11	-4.000,00	2.510,89
SA	SA0R	Saldo Haushaltsrücklagen	0,00	0,00	0,00			
SA	SA00	Nettoergebnis nach Zuweisung und Entnahmen von HH-Rücklagen	-3.089,11	-4.000,00	910,89			
Investive Gebarung								
SU	33	Summe Einzahlungen investive Gebarung				0,00	0,00	0,00
SU	34	Summe Auszahlungen investive Gebarung				0,00	0,00	0,00
SA	SA2	Saldo (2) Geldfluss aus der Investiven Gebarung (33-34)				0,00	0,00	0,00
SA	SA3	Saldo (3) Nettofinanzierungssaldo (SA1+SA2)				-1.489,11	-4.000,00	2.510,89
Finanzierungstätigkeit								
SU	35	Summe Einzahlungen aus der Finanzierungstätigkeit				0,00	0,00	0,00
SU	36	Summe Auszahlungen aus der Finanzierungstätigkeit				0,00	0,00	0,00
SA	SA4	Saldo (4) Geldfluss aus der Finanzierungstätigkeit (35-36)				0,00	0,00	0,00
SA	SA5	Saldo (5) Geldfluss aus VA-wirksamer Gebarung (SA3+SA4)				-1.489,11	-4.000,00	2.510,89
Verrechnung zw. operativer Gebarung und investiven Vorhaben								
SA	SA51	Saldo Geldfluss aus operativer Gebarung für invest. Vorhaben				0,00	0,00	0,00

Rechnungsabschluss 2021
Detailnachweis RA / 070 Verfügungsmittel - interne Vergütungen enthalten

Fonds	Konto	Bezeichnung	ERA 2021	EVA 2021	Differenz	FRA 2021	FVA 2021	Differenz
UA 070		Verfügungsmittel						
UA 070	SA0/SA1	(0) Nettoergeb. (21-22) / SA (1) Geldfluss op. Geb. (31-32)	-3.089,11	-4.000,00	910,89	-1.489,11	-4.000,00	2.510,89
UA 070	SA00	Nettoergebnis nach Zuweisung und Entnahmen von HH-Rücklagen	-3.089,11	-4.000,00	910,89			
UA 070	SA2	Saldo (2) Geldfluss aus der Investiven Gebarung (33-34)				0,00	0,00	0,00
UA 070	SA3	Saldo (3) Nettofinanzierungssaldo (SA1+SA2)				-1.489,11	-4.000,00	2.510,89
UA 070	SA4	Saldo (4) Geldfluss aus der Finanzierungstätigkeit (35-36)				0,00	0,00	0,00
UA 070	SA5	Saldo (5) Geldfluss aus VA-wirksamer Gebarung (SA3+SA4)				-1.489,11	-4.000,00	2.510,89
A 07		Verfügungsmittel						
A 07	SA0/SA1	(0) Nettoergeb. (21-22) / SA (1) Geldfluss op. Geb. (31-32)	-3.089,11	-4.000,00	910,89	-1.489,11	-4.000,00	2.510,89
A 07	SA00	Nettoergebnis nach Zuweisung und Entnahmen von HH-Rücklagen	-3.089,11	-4.000,00	910,89			
A 07	SA2	Saldo (2) Geldfluss aus der Investiven Gebarung (33-34)				0,00	0,00	0,00
A 07	SA3	Saldo (3) Nettofinanzierungssaldo (SA1+SA2)				-1.489,11	-4.000,00	2.510,89
A 07	SA4	Saldo (4) Geldfluss aus der Finanzierungstätigkeit (35-36)				0,00	0,00	0,00
A 07	SA5	Saldo (5) Geldfluss aus VA-wirksamer Gebarung (SA3+SA4)				-1.489,11	-4.000,00	2.510,89
A 07	SA51	Saldo Geldfluss aus operativer Gebarung für invest. Vorhaben				0,00	0,00	0,00

Rechnungsabschluss 2021

Detailnachweis RA / 090 Bezugsvorschüsse und Darlehen - interne Vergütungen enthalten

Fonds	Konto	Bezeichnung	ERA 2021	EVA 2021	Differenz	FRA 2021	FVA 2021	Differenz
Fonds 090000		Bezugsvorschüsse und Darlehen						
Operative Gebarung								
SU	21/31	Summe Erträge / Einzahlungen operative Gebarung	0,00	0,00	0,00	0,00	0,00	0,00
SU	22/32	Summe Aufwendungen / Auszahlungen operative Gebarung	0,00	0,00	0,00	0,00	0,00	0,00
SA	SA0/SA1	(0) Nettoergeb. (21-22) / SA (1) Geldfluss op. Geb. (31-32)	0,00	0,00	0,00	0,00	0,00	0,00
SA	SA0R	Saldo Haushaltsrücklagen	0,00	0,00	0,00			
SA	SA00	Nettoergebnis nach Zuweisung und Entnahmen von HH-Rücklagen	0,00	0,00	0,00			
Investive Gebarung								
090000	273000	Bezugsvorschüsse an private Haushalte				100,00	100,00	0,00
2	3325	Einzahlungen aus Vorschüssen und Anzahlungen				100,00	100,00	0,00
1	332	Einz. a.d. Rückzahlung von Darlehen u. gewähr. Vorschüssen				100,00	100,00	0,00
SU	33	Summe Einzahlungen investive Gebarung				100,00	100,00	0,00
SU	34	Summe Auszahlungen investive Gebarung				0,00	0,00	0,00
SA	SA2	Saldo (2) Geldfluss aus der Investiven Gebarung (33-34)				100,00	100,00	0,00
SA	SA3	Saldo (3) Nettofinanzierungssaldo (SA1+SA2)				100,00	100,00	0,00
Finanzierungstätigkeit								
SU	35	Summe Einzahlungen aus der Finanzierungstätigkeit				0,00	0,00	0,00
SU	36	Summe Auszahlungen aus der Finanzierungstätigkeit				0,00	0,00	0,00
SA	SA4	Saldo (4) Geldfluss aus der Finanzierungstätigkeit (35-36)				0,00	0,00	0,00
SA	SA5	Saldo (5) Geldfluss aus VA-wirksamer Gebarung (SA3+SA4)				100,00	100,00	0,00
Verrechnung zw. operativer Gebarung und investiven Vorhaben								
SA	SA51	Saldo Geldfluss aus operativer Gebarung für invest. Vorhaben				0,00	0,00	0,00

Rechnungsabschluss 2021

Detailnachweis RA / 090 Bezugsvorschüsse und Darlehen - interne Vergütungen enthalten

Fonds	Konto	Bezeichnung	ERA 2021	EVA 2021	Differenz	FRA 2021	FVA 2021	Differenz
UA 090		Bezugsvorschüsse und Darlehen						
UA 090	SA0/SA1	(0) Nettoergeb. (21-22) / SA (1) Geldfluss op. Geb. (31-32)	0,00	0,00	0,00	0,00	0,00	0,00
UA 090	SA00	Nettoergebnis nach Zuweisung und Entnahmen von HH-Rücklagen	0,00	0,00	0,00			
UA 090	SA2	Saldo (2) Geldfluss aus der Investiven Gebarung (33-34)				100,00	100,00	0,00
UA 090	SA3	Saldo (3) Nettofinanzierungssaldo (SA1+SA2)				100,00	100,00	0,00
UA 090	SA4	Saldo (4) Geldfluss aus der Finanzierungstätigkeit (35-36)				0,00	0,00	0,00
UA 090	SA5	Saldo (5) Geldfluss aus VA-wirksamer Gebarung (SA3+SA4)				100,00	100,00	0,00

Rechnungsabschluss 2021

Detailnachweis RA / 091 Personalausbildung und Personalfortbildung - interne Vergütungen enthalten

Fonds	Konto	Bezeichnung	ERA 2021	EVA 2021	Differenz	FRA 2021	FVA 2021	Differenz
Fonds 091000		Personalausbildung und Personalfortbild.						
Operative Gebarung								
SU	21/31	Summe Erträge / Einzahlungen operative Gebarung	0,00	0,00	0,00	0,00	0,00	0,00
091000	728000	Entgelte für sonstige Leistungen	14.877,80	16.000,00	-1.122,20	16.077,80	16.000,00	77,80
2	2225/3225	Sonstiger Sachaufwand / Sonstige Auszahl. aus Sachaufwand	14.877,80	16.000,00	-1.122,20	16.077,80	16.000,00	77,80
1	222/322	Sachaufwand / Auszahlungen aus Sachaufwand (o.Transferaufw.)	14.877,80	16.000,00	-1.122,20	16.077,80	16.000,00	77,80
SU	22/32	Summe Aufwendungen / Auszahlungen operative Gebarung	14.877,80	16.000,00	-1.122,20	16.077,80	16.000,00	77,80
SA	SA0/SA1	(0) Nettoergeb. (21-22) / SA (1) Geldfluss op. Geb. (31-32)	-14.877,80	-16.000,00	1.122,20	-16.077,80	-16.000,00	-77,80
SA	SA0R	Saldo Haushaltsrücklagen	0,00	0,00	0,00			
SA	SA00	Nettoergebnis nach Zuweisung und Entnahmen von HH-Rücklagen	-14.877,80	-16.000,00	1.122,20			
Investive Gebarung								
SU	33	Summe Einzahlungen investive Gebarung				0,00	0,00	0,00
SU	34	Summe Auszahlungen investive Gebarung				0,00	0,00	0,00
SA	SA2	Saldo (2) Geldfluss aus der Investiven Gebarung (33-34)				0,00	0,00	0,00
SA	SA3	Saldo (3) Nettofinanzierungssaldo (SA1+SA2)				-16.077,80	-16.000,00	-77,80
Finanzierungstätigkeit								
SU	35	Summe Einzahlungen aus der Finanzierungstätigkeit				0,00	0,00	0,00
SU	36	Summe Auszahlungen aus der Finanzierungstätigkeit				0,00	0,00	0,00
SA	SA4	Saldo (4) Geldfluss aus der Finanzierungstätigkeit (35-36)				0,00	0,00	0,00
SA	SA5	Saldo (5) Geldfluss aus VA-wirksamer Gebarung (SA3+SA4)				-16.077,80	-16.000,00	-77,80
Verrechnung zw. operativer Gebarung und investiven Vorhaben								
SA	SA51	Saldo Geldfluss aus operativer Gebarung für invest. Vorhaben				0,00	0,00	0,00

Rechnungsabschluss 2021

Detailnachweis RA / 091 Personalausbildung und Personalfortbildung - interne Vergütungen enthalten

Fonds	Konto	Bezeichnung	ERA 2021	EVA 2021	Differenz	FRA 2021	FVA 2021	Differenz
UA 091		Personalausbildung und Personalfortbildung						
UA 091	SA0/SA1	(0) Nettoergeb. (21-22) / SA (1) Geldfluss op. Geb. (31-32)	-14.877,80	-16.000,00	1.122,20	-16.077,80	-16.000,00	-77,80
UA 091	SA00	Nettoergebnis nach Zuweisung und Entnahmen von HH-Rücklagen	-14.877,80	-16.000,00	1.122,20			
UA 091	SA2	Saldo (2) Geldfluss aus der Investiven Gebarung (33-34)				0,00	0,00	0,00
UA 091	SA3	Saldo (3) Nettofinanzierungssaldo (SA1+SA2)				-16.077,80	-16.000,00	-77,80
UA 091	SA4	Saldo (4) Geldfluss aus der Finanzierungstätigkeit (35-36)				0,00	0,00	0,00
UA 091	SA5	Saldo (5) Geldfluss aus VA-wirksamer Gebarung (SA3+SA4)				-16.077,80	-16.000,00	-77,80

Rechnungsabschluss 2021
Detailnachweis RA / 094 Gemeinschaftspflege - interne Vergütungen enthalten

Fonds	Konto	Bezeichnung	ERA 2021	EVA 2021	Differenz	FRA 2021	FVA 2021	Differenz
Fonds 094000		Gemeinschaftspflege						
Operative Gebarung								
SU 21/31		Summe Erträge / Einzahlungen operative Gebarung	0,00	0,00	0,00	0,00	0,00	0,00
094000	621000	Sonstige Transporte	0,00	100,00	-100,00	0,00	100,00	-100,00
2	2222/3222	Verwaltungs- und Betriebsaufwand / Auszahlungen	0,00	100,00	-100,00	0,00	100,00	-100,00
094000	710000	Öffentliche Abgaben ohne Geb. gem. FAG	0,00	100,00	-100,00	0,00	100,00	-100,00
094000	728000	Entgelte für sonstige Leistungen	0,00	100,00	-100,00	0,00	100,00	-100,00
2	2225/3225	Sonstiger Sachaufwand / Sonstige Auszahl. aus Sachaufwand	0,00	200,00	-200,00	0,00	200,00	-200,00
1	222/322	Sachaufwand / Auszahlungen aus Sachaufwand (o.Transferaufw.)	0,00	300,00	-300,00	0,00	300,00	-300,00
SU 22/32		Summe Aufwendungen / Auszahlungen operative Gebarung	0,00	300,00	-300,00	0,00	300,00	-300,00
SA SA0/SA1		(0) Nettoergeb. (21-22) / SA (1) Geldfluss op. Geb. (31-32)	0,00	-300,00	300,00	0,00	-300,00	300,00
SA SA0R		Saldo Haushaltsrücklagen	0,00	0,00	0,00			
SA SA00		Nettoergebnis nach Zuweisung und Entnahmen von HH-Rücklagen	0,00	-300,00	300,00			
Investive Gebarung								
SU 33		Summe Einzahlungen investive Gebarung				0,00	0,00	0,00
SU 34		Summe Auszahlungen investive Gebarung				0,00	0,00	0,00
SA SA2		Saldo (2) Geldfluss aus der Investiven Gebarung (33-34)				0,00	0,00	0,00
SA SA3		Saldo (3) Nettofinanzierungssaldo (SA1+SA2)				0,00	-300,00	300,00
Finanzierungstätigkeit								
SU 35		Summe Einzahlungen aus der Finanzierungstätigkeit				0,00	0,00	0,00
SU 36		Summe Auszahlungen aus der Finanzierungstätigkeit				0,00	0,00	0,00
SA SA4		Saldo (4) Geldfluss aus der Finanzierungstätigkeit (35-36)				0,00	0,00	0,00
SA SA5		Saldo (5) Geldfluss aus VA-wirksamer Gebarung (SA3+SA4)				0,00	-300,00	300,00
Verrechnung zw. operativer Gebarung und investiven Vorhaben								
SA SA51		Saldo Geldfluss aus operativer Gebarung für invest. Vorhaben				0,00	0,00	0,00

Rechnungsabschluss 2021
Detailnachweis RA / 094 Gemeinschaftspflege - interne Vergütungen enthalten

Fonds	Konto	Bezeichnung	ERA 2021	EVA 2021	Differenz	FRA 2021	FVA 2021	Differenz
UA 094		Gemeinschaftspflege						
UA 094	SA0/SA1	(0) Nettoergeb. (21-22) / SA (1) Geldfluss op. Geb. (31-32)	0,00	-300,00	300,00	0,00	-300,00	300,00
UA 094	SA00	Nettoergebnis nach Zuweisung und Entnahmen von HH-Rücklagen	0,00	-300,00	300,00			
UA 094	SA2	Saldo (2) Geldfluss aus der Investiven Gebarung (33-34)				0,00	0,00	0,00
UA 094	SA3	Saldo (3) Nettofinanzierungssaldo (SA1+SA2)				0,00	-300,00	300,00
UA 094	SA4	Saldo (4) Geldfluss aus der Finanzierungstätigkeit (35-36)				0,00	0,00	0,00
UA 094	SA5	Saldo (5) Geldfluss aus VA-wirksamer Gebarung (SA3+SA4)				0,00	-300,00	300,00
A 09		Personalbetreuung						
A 09	SA0/SA1	(0) Nettoergeb. (21-22) / SA (1) Geldfluss op. Geb. (31-32)	-14.877,80	-16.300,00	1.422,20	-16.077,80	-16.300,00	222,20
A 09	SA00	Nettoergebnis nach Zuweisung und Entnahmen von HH-Rücklagen	-14.877,80	-16.300,00	1.422,20			
A 09	SA2	Saldo (2) Geldfluss aus der Investiven Gebarung (33-34)				100,00	100,00	0,00
A 09	SA3	Saldo (3) Nettofinanzierungssaldo (SA1+SA2)				-15.977,80	-16.200,00	222,20
A 09	SA4	Saldo (4) Geldfluss aus der Finanzierungstätigkeit (35-36)				0,00	0,00	0,00
A 09	SA5	Saldo (5) Geldfluss aus VA-wirksamer Gebarung (SA3+SA4)				-15.977,80	-16.200,00	222,20
A 09	SA51	Saldo Geldfluss aus operativer Gebarung für invest. Vorhaben				0,00	0,00	0,00
Gruppe 0		Vertretungskörper und allgemeine Verwaltung						
Gruppe 0	SA0/SA1	(0) Nettoergeb. (21-22) / SA (1) Geldfluss op. Geb. (31-32)	-862.445,17	-955.400,00	92.954,83	-857.461,39	-910.600,00	53.138,61
Gruppe 0	SA00	Nettoergebnis nach Zuweisung und Entnahmen von HH-Rücklagen	-846.965,17	-940.000,00	93.034,83			
Gruppe 0	SA2	Saldo (2) Geldfluss aus der Investiven Gebarung (33-34)				-25.378,49	-26.400,00	1.021,51
Gruppe 0	SA3	Saldo (3) Nettofinanzierungssaldo (SA1+SA2)				-882.839,88	-937.000,00	54.160,12
Gruppe 0	SA4	Saldo (4) Geldfluss aus der Finanzierungstätigkeit (35-36)				0,00	0,00	0,00
Gruppe 0	SA5	Saldo (5) Geldfluss aus VA-wirksamer Gebarung (SA3+SA4)				-882.839,88	-937.000,00	54.160,12
Gruppe 0	SA51	Saldo Geldfluss aus operativer Gebarung für invest. Vorhaben				0,00	0,00	0,00

Rechnungsabschluss 2021
Detailnachweis RA / 131 Bau- und Feuerpolizei - interne Vergütungen enthalten

Fonds	Konto	Bezeichnung	ERA 2021	EVA 2021	Differenz	FRA 2021	FVA 2021	Differenz
Fonds 131000		Bau und Feuerpolizei						
Operative Gebarung								
131000	808000	Veräußerung von Waren	36,50	100,00	-63,50	36,50	100,00	-63,50
2	2116/3116	Erträge / Einz. aus Veräußerung/GWG u. sonst. Erträge/Einz.	36,50	100,00	-63,50	36,50	100,00	-63,50
1	211/311	Erträge / Einzahl. aus der operativen Verwaltungstätigkeit	36,50	100,00	-63,50	36,50	100,00	-63,50
SU	21/31	Summe Erträge / Einzahlungen operative Gebarung	36,50	100,00	-63,50	36,50	100,00	-63,50
131000	728000	Entgelte für sonstige Leistungen	0,00	200,00	-200,00	0,00	200,00	-200,00
2	2225/3225	Sonstiger Sachaufwand / Sonstige Auszahl. aus Sachaufwand	0,00	200,00	-200,00	0,00	200,00	-200,00
1	222/322	Sachaufwand / Auszahlungen aus Sachaufwand (o.Transferaufw.)	0,00	200,00	-200,00	0,00	200,00	-200,00
SU	22/32	Summe Aufwendungen / Auszahlungen operative Gebarung	0,00	200,00	-200,00	0,00	200,00	-200,00
SA	SA0/SA1	(0) Nettoergeb. (21-22) / SA (1) Geldfluss op. Geb. (31-32)	36,50	-100,00	136,50	36,50	-100,00	136,50
SA	SA0R	Saldo Haushaltsrücklagen	0,00	0,00	0,00			
SA	SA00	Nettoergebnis nach Zuweisung und Entnahmen von HH-Rücklagen	36,50	-100,00	136,50			
Investive Gebarung								
SU	33	Summe Einzahlungen investive Gebarung				0,00	0,00	0,00
SU	34	Summe Auszahlungen investive Gebarung				0,00	0,00	0,00
SA	SA2	Saldo (2) Geldfluss aus der Investiven Gebarung (33-34)				0,00	0,00	0,00
SA	SA3	Saldo (3) Nettofinanzierungssaldo (SA1+SA2)				36,50	-100,00	136,50
Finanzierungstätigkeit								
SU	35	Summe Einzahlungen aus der Finanzierungstätigkeit				0,00	0,00	0,00
SU	36	Summe Auszahlungen aus der Finanzierungstätigkeit				0,00	0,00	0,00
SA	SA4	Saldo (4) Geldfluss aus der Finanzierungstätigkeit (35-36)				0,00	0,00	0,00
SA	SA5	Saldo (5) Geldfluss aus VA-wirksamer Gebarung (SA3+SA4)				36,50	-100,00	136,50
Verrechnung zw. operativer Gebarung und investiven Vorhaben								
SA	SA51	Saldo Geldfluss aus operativer Gebarung für invest. Vorhaben				0,00	0,00	0,00

Rechnungsabschluss 2021
Detailnachweis RA / 131 Bau- und Feuerpolizei - interne Vergütungen enthalten

Fonds	Konto	Bezeichnung	ERA 2021	EVA 2021	Differenz	FRA 2021	FVA 2021	Differenz
UA 131		Bau- und Feuerpolizei						
UA 131	SA0/SA1	(0) Nettoergeb. (21-22) / SA (1) Geldfluss op. Geb. (31-32)	36,50	-100,00	136,50	36,50	-100,00	136,50
UA 131	SA00	Nettoergebnis nach Zuweisung und Entnahmen von HH-Rücklagen	36,50	-100,00	136,50			
UA 131	SA2	Saldo (2) Geldfluss aus der Investiven Gebarung (33-34)				0,00	0,00	0,00
UA 131	SA3	Saldo (3) Nettofinanzierungssaldo (SA1+SA2)				36,50	-100,00	136,50
UA 131	SA4	Saldo (4) Geldfluss aus der Finanzierungstätigkeit (35-36)				0,00	0,00	0,00
UA 131	SA5	Saldo (5) Geldfluss aus VA-wirksamer Gebarung (SA3+SA4)				36,50	-100,00	136,50

Rechnungsabschluss 2021
Detailnachweis RA / 133 Veterinärpolizei - interne Vergütungen enthalten

Fonds	Konto	Bezeichnung	ERA 2021	EVA 2021	Differenz	FRA 2021	FVA 2021	Differenz
Fonds 133000		Veterinärpolizei						
Operative Gebarung								
133000	816000	Kostenbeiträge (Kostensätze) für sonst. Leist.	2,79	100,00	-97,21	2,79	100,00	-97,21
2	2114/3114	Erträge / Einzahlungen aus Leistungen	2,79	100,00	-97,21	2,79	100,00	-97,21
1	211/311	Erträge / Einzahl. aus der operativen Verwaltungstätigkeit	2,79	100,00	-97,21	2,79	100,00	-97,21
SU	21/31	Summe Erträge / Einzahlungen operative Gebarung	2,79	100,00	-97,21	2,79	100,00	-97,21
133000	400000	Geringwertige Wirtschaftsg. Anlageverm.	8,55	100,00	-91,45	8,55	100,00	-91,45
2	2221/3221	Gebrauchs- und Verbrauchsgüter, Handelswaren / Auszahlungen	8,55	100,00	-91,45	8,55	100,00	-91,45
133000	728000	Entgelte für sonstige Leistungen	0,00	400,00	-400,00	0,00	400,00	-400,00
2	2225/3225	Sonstiger Sachaufwand / Sonstige Auszahl. aus Sachaufwand	0,00	400,00	-400,00	0,00	400,00	-400,00
1	222/322	Sachaufwand / Auszahlungen aus Sachaufwand (o.Transferaufw.)	8,55	500,00	-491,45	8,55	500,00	-491,45
SU	22/32	Summe Aufwendungen / Auszahlungen operative Gebarung	8,55	500,00	-491,45	8,55	500,00	-491,45
SA	SA0/SA1	(0) Nettoergeb. (21-22) / SA (1) Geldfluss op. Geb. (31-32)	-5,76	-400,00	394,24	-5,76	-400,00	394,24
SA	SA0R	Saldo Haushaltsrücklagen	0,00	0,00	0,00			
SA	SA00	Nettoergebnis nach Zuweisung und Entnahmen von HH-Rücklagen	-5,76	-400,00	394,24			
Investive Gebarung								
SU	33	Summe Einzahlungen investive Gebarung				0,00	0,00	0,00
SU	34	Summe Auszahlungen investive Gebarung				0,00	0,00	0,00
SA	SA2	Saldo (2) Geldfluss aus der Investiven Gebarung (33-34)				0,00	0,00	0,00
SA	SA3	Saldo (3) Nettofinanzierungssaldo (SA1+SA2)				-5,76	-400,00	394,24
Finanzierungstätigkeit								
SU	35	Summe Einzahlungen aus der Finanzierungstätigkeit				0,00	0,00	0,00
SU	36	Summe Auszahlungen aus der Finanzierungstätigkeit				0,00	0,00	0,00
SA	SA4	Saldo (4) Geldfluss aus der Finanzierungstätigkeit (35-36)				0,00	0,00	0,00
SA	SA5	Saldo (5) Geldfluss aus VA-wirksamer Gebarung (SA3+SA4)				-5,76	-400,00	394,24

Rechnungsabschluss 2021
Detailnachweis RA / 133 Veterinärpolizei - interne Vergütungen enthalten

Fonds	Konto	Bezeichnung	ERA 2021	EVA 2021	Differenz	FRA 2021	FVA 2021	Differenz
Verrechnung zw. operativer Gebarung und investiven Vorhaben								
SA	SA51	Saldo Geldfluss aus operativer Gebarung für invest. Vorhaben				0,00	0,00	0,00
UA 133		Veterinärpolizei						
UA 133	SA0/SA1	(0) Nettoergeb. (21-22) / SA (1) Geldfluss op. Geb. (31-32)	-5,76	-400,00	394,24	-5,76	-400,00	394,24
UA 133	SA00	Nettoergebnis nach Zuweisung und Entnahmen von HH-Rücklagen	-5,76	-400,00	394,24			
UA 133	SA2	Saldo (2) Geldfluss aus der Investiven Gebarung (33-34)				0,00	0,00	0,00
UA 133	SA3	Saldo (3) Nettofinanzierungssaldo (SA1+SA2)				-5,76	-400,00	394,24
UA 133	SA4	Saldo (4) Geldfluss aus der Finanzierungstätigkeit (35-36)				0,00	0,00	0,00
UA 133	SA5	Saldo (5) Geldfluss aus VA-wirksamer Gebarung (SA3+SA4)				-5,76	-400,00	394,24
A 13		Sonderpolizei						
A 13	SA0/SA1	(0) Nettoergeb. (21-22) / SA (1) Geldfluss op. Geb. (31-32)	30,74	-500,00	530,74	30,74	-500,00	530,74
A 13	SA00	Nettoergebnis nach Zuweisung und Entnahmen von HH-Rücklagen	30,74	-500,00	530,74			
A 13	SA2	Saldo (2) Geldfluss aus der Investiven Gebarung (33-34)				0,00	0,00	0,00
A 13	SA3	Saldo (3) Nettofinanzierungssaldo (SA1+SA2)				30,74	-500,00	530,74
A 13	SA4	Saldo (4) Geldfluss aus der Finanzierungstätigkeit (35-36)				0,00	0,00	0,00
A 13	SA5	Saldo (5) Geldfluss aus VA-wirksamer Gebarung (SA3+SA4)				30,74	-500,00	530,74
A 13	SA51	Saldo Geldfluss aus operativer Gebarung für invest. Vorhaben				0,00	0,00	0,00

Rechnungsabschluss 2021
Detailnachweis RA / 163 Freiwillige Feuerwehren - interne Vergütungen enthalten

Fonds	Konto	Bezeichnung	ERA 2021	EVA 2021	Differenz	FRA 2021	FVA 2021	Differenz
Fonds 163000		Freiwillige Feuerwehr M. Hartmannsdorf						
Operative Gebarung								
SU	21/31	Summe Erträge / Einzahlungen operative Gebarung	0,00	0,00	0,00	0,00	0,00	0,00
163000	670000	Versicherungen	1.180,03	1.200,00	-19,97	1.180,03	1.200,00	-19,97
2	2222/3222	Verwaltungs- und Betriebsaufwand / Auszahlungen	1.180,03	1.200,00	-19,97	1.180,03	1.200,00	-19,97
1	222/322	Sachaufwand / Auszahlungen aus Sachaufwand (o.Transferaufw.)	1.180,03	1.200,00	-19,97	1.180,03	1.200,00	-19,97
163000	754000	Lfd. Transferz. an son. Tr. ö. Rechts	0,00	36.200,00	-36.200,00	0,00	36.200,00	-36.200,00
163000	754200	Transfers an Feuerwehr	36.094,51	0,00	36.094,51	36.094,51	0,00	36.094,51
163000	774000	Kapitaltransferz. an son. Tr. ö. Rechts	3.780,00	3.900,00	-120,00	0,00	0,00	0,00
2	2231/3231	Transferaufwand / -zahlungen an Träger des öffentl. Rechts	39.874,51	40.100,00	-225,49	36.094,51	36.200,00	-105,49
1	223/323	Transferaufwand (lfd. u.KTs) / Auszahl. Transfers (ohne KTs)	39.874,51	40.100,00	-225,49	36.094,51	36.200,00	-105,49
163000	650700	Zinsen für Finanzschulden - Inland	412,56	500,00	-87,44	412,56	500,00	-87,44
2	2241/3241	Zinsen Fin.sch,Fin.lease,Ford.kauf,deriv.Fin.instr. m.G/Ausz.	412,56	500,00	-87,44	412,56	500,00	-87,44
1	224/324	Finanzaufwand / Auszahlungen aus Finanzaufwand	412,56	500,00	-87,44	412,56	500,00	-87,44
SU	22/32	Summe Aufwendungen / Auszahlungen operative Gebarung	41.467,10	41.800,00	-332,90	37.687,10	37.900,00	-212,90
SA	SA0/SA1	(0) Nettoergeb. (21-22) / SA (1) Geldfluss op. Geb. (31-32)	-41.467,10	-41.800,00	332,90	-37.687,10	-37.900,00	212,90
163000	894800	Entnahmen Rücklage § 207	61.900,00	0,00	61.900,00			
2	2301	Entnahmen von Haushaltsrücklagen	61.900,00	0,00	61.900,00			
1	230	Entnahmen von Haushaltsrücklagen	61.900,00	0,00	61.900,00			
163000	794800	Rücklage EB	61.900,00	0,00	61.900,00			
2	2401	Zuweisung an Haushaltsrücklagen	61.900,00	0,00	61.900,00			
1	240	Zuweisung an Haushaltsrücklagen	61.900,00	0,00	61.900,00			
SA	SA0R	Saldo Haushaltsrücklagen	0,00	0,00	0,00			
SA	SA00	Nettoergebnis nach Zuweisung und Entnahmen von HH-Rücklagen	-41.467,10	-41.800,00	332,90			
Investive Gebarung								

Rechnungsabschluss 2021
Detailnachweis RA / 163 Freiwillige Feuerwehren - interne Vergütungen enthalten

Fonds	Konto	Bezeichnung	ERA 2021	EVA 2021	Differenz	FRA 2021	FVA 2021	Differenz
SU 33		Summe Einzahlungen investive Gebarung				0,00	0,00	0,00
163000	774000	Kapitaltransferz. an son. Tr. ö. Rechts				3.780,00	3.900,00	-120,00
2	3431	Kapitaltransferzahlungen an Träger des öffentlichen Rechts				3.780,00	3.900,00	-120,00
1 343		Auszahlungen aus Kapitaltransfers				3.780,00	3.900,00	-120,00
SU 34		Summe Auszahlungen investive Gebarung				3.780,00	3.900,00	-120,00
SA SA2		Saldo (2) Geldfluss aus der Investiven Gebarung (33-34)				-3.780,00	-3.900,00	120,00
SA SA3		Saldo (3) Nettofinanzierungssaldo (SA1+SA2)				-41.467,10	-41.800,00	332,90
Finanzierungstätigkeit								
SU 35		Summe Einzahlungen aus der Finanzierungstätigkeit				0,00	0,00	0,00
163000	346100	Investitionsdarlehen Innland				6.922,10	7.000,00	-77,90
2	3614	Auszahlungen aus Finanzschulden				6.922,10	7.000,00	-77,90
1 361		Auszahlungen aus der Tilgung von Finanzschulden				6.922,10	7.000,00	-77,90
SU 36		Summe Auszahlungen aus der Finanzierungstätigkeit				6.922,10	7.000,00	-77,90
SA SA4		Saldo (4) Geldfluss aus der Finanzierungstätigkeit (35-36)				-6.922,10	-7.000,00	77,90
SA SA5		Saldo (5) Geldfluss aus VA-wirksamer Gebarung (SA3+SA4)				-48.389,20	-48.800,00	410,80
Verrechnung zw. operativer Gebarung und investiven Vorhaben								
SA SA51		Saldo Geldfluss aus operativer Gebarung für invest. Vorhaben				0,00	0,00	0,00
Fonds 163100 Freiwillige Feuerwehr Pöllau/Gl.								
Operative Gebarung								
163100	811000	Miete- und Pachtertrag	3.000,00	3.000,00	0,00	6.000,00	3.000,00	3.000,00
2	2115/3115	Erträge / Einzahlungen aus Besitz und wirtschaftl. Tätigkeit	3.000,00	3.000,00	0,00	6.000,00	3.000,00	3.000,00
1 211/311		Erträge / Einzahl. aus der operativen Verwaltungstätigkeit	3.000,00	3.000,00	0,00	6.000,00	3.000,00	3.000,00
163100	871200	Kapitaltransfers aus Gemeinde-BZ	61.900,00	61.900,00	0,00	61.900,00	61.900,00	0,00
2	2121/3121	Transferertrag / -zahlungen von Trägern des öffentl. Rechts	61.900,00	61.900,00	0,00	61.900,00	61.900,00	0,00

Rechnungsabschluss 2021
Detailnachweis RA / 163 Freiwillige Feuerwehren - interne Vergütungen enthalten

Fonds	Konto	Bezeichnung	ERA 2021	EVA 2021	Differenz	FRA 2021	FVA 2021	Differenz
1	212/312	Erträge aus Transfers / Einzahl. aus Transfers (ohne KTs)	61.900,00	61.900,00	0,00	61.900,00	61.900,00	0,00
SU	21/31	Summe Erträge / Einzahlungen operative Gebarung	64.900,00	64.900,00	0,00	67.900,00	64.900,00	3.000,00
163100	670000	Versicherungen	529,65	600,00	-70,35	529,65	600,00	-70,35
2	2222/3222	Verwaltungs- und Betriebsaufwand / Auszahlungen	529,65	600,00	-70,35	529,65	600,00	-70,35
163100	710000	Öffentliche Abgaben ohne Geb. gem. FAG	219,72	300,00	-80,28	219,72	300,00	-80,28
163100	728000	Entgelte für sonstige Leistungen	116,05	100,00	16,05	116,05	100,00	16,05
2	2225/3225	Sonstiger Sachaufwand / Sonstige Auszahl. aus Sachaufwand	335,77	400,00	-64,23	335,77	400,00	-64,23
163100	680300	Planm. Afa Gebäude/Bauten	4.937,88	5.000,00	-62,12	0,00	0,00	0,00
2	2226/3226	Nicht finanz.wirks. Sachaufw. / Ausz. Inanspruchn.Haftungen	4.937,88	5.000,00	-62,12	0,00	0,00	0,00
1	222/322	Sachaufwand / Auszahlungen aus Sachaufwand (o.Transferaufw.)	5.803,30	6.000,00	-196,70	865,42	1.000,00	-134,58
163100	754000	Lfd. Transferz. an son. Tr. ö. Rechts	0,00	24.900,00	-24.900,00	0,00	24.900,00	-24.900,00
163100	754200	Transfers an Feuerwehr	24.900,00	0,00	24.900,00	24.900,00	0,00	24.900,00
163100	774000	Kapitaltransferz. an son. Tr. ö. Rechts	154.800,00	154.800,00	0,00	0,00	0,00	0,00
2	2231/3231	Transferaufwand / -zahlungen an Träger des öffentl. Rechts	179.700,00	179.700,00	0,00	24.900,00	24.900,00	0,00
1	223/323	Transferaufwand (lfd. u.KTs) / Auszahl. Transfers (ohne KTs)	179.700,00	179.700,00	0,00	24.900,00	24.900,00	0,00
163100	650700	Zinsen für Finanzschulden - Inland	0,00	200,00	-200,00	0,00	200,00	-200,00
2	2241/3241	Zinsen Fin.sch,Fin.leas,Ford.kauf,deriv.Fin.instr. m.G/Ausz.	0,00	200,00	-200,00	0,00	200,00	-200,00
1	224/324	Finanzaufwand / Auszahlungen aus Finanzaufwand	0,00	200,00	-200,00	0,00	200,00	-200,00
SU	22/32	Summe Aufwendungen / Auszahlungen operative Gebarung	185.503,30	185.900,00	-396,70	25.765,42	26.100,00	-334,58
SA	SA0/SA1	(0) Nettoergeb. (21-22) / SA (1) Geldfluss op. Geb. (31-32)	-120.603,30	-121.000,00	396,70	42.134,58	38.800,00	3.334,58
163100	894900	Entnahmen von zweckgebundenen Rücklagen aus BZ	2.106,00	64.100,00	-61.994,00			
2	2301	Entnahmen von Haushaltsrücklagen	2.106,00	64.100,00	-61.994,00			
1	230	Entnahmen von Haushaltsrücklagen	2.106,00	64.100,00	-61.994,00			
163100	794900	Zuweisung an zweckgebundene Rücklagen aus BZ	0,00	61.900,00	-61.900,00			
2	2401	Zuweisung an Haushaltsrücklagen	0,00	61.900,00	-61.900,00			
1	240	Zuweisung an Haushaltsrücklagen	0,00	61.900,00	-61.900,00			

Rechnungsabschluss 2021
Detailnachweis RA / 163 Freiwillige Feuerwehren - interne Vergütungen enthalten

Fonds	Konto	Bezeichnung	ERA 2021	EVA 2021	Differenz	FRA 2021	FVA 2021	Differenz
SA	SA0R	Saldo Haushaltsrücklagen	2.106,00	2.200,00	-94,00			
SA	SA00	Nettoergebnis nach Zuweisung und Entnahmen von HH-Rücklagen	-118.497,30	-118.800,00	302,70			
Investive Gebarung								
SU	33	Summe Einzahlungen investive Gebarung				0,00	0,00	0,00
163100	774000	Kapitaltransferz. an son. Tr. ö. Rechts				154.800,00	154.800,00	0,00
2	3431	Kapitaltransferzahlungen an Träger des öffentlichen Rechts				154.800,00	154.800,00	0,00
1	343	Auszahlungen aus Kapitaltransfers				154.800,00	154.800,00	0,00
SU	34	Summe Auszahlungen investive Gebarung				154.800,00	154.800,00	0,00
SA	SA2	Saldo (2) Geldfluss aus der Investiven Gebarung (33-34)				-154.800,00	-154.800,00	0,00
SA	SA3	Saldo (3) Nettofinanzierungssaldo (SA1+SA2)				-112.665,42	-116.000,00	3.334,58
Finanzierungstätigkeit								
163100	346100	Investitionsdarlehen Inland				90.000,00	90.000,00	0,00
2	3514	Einzahlungen aus Finanzschulden (Finanzunternehmen)				90.000,00	90.000,00	0,00
1	351	Einzahlungen aus der Aufnahme von Finanzschulden				90.000,00	90.000,00	0,00
SU	35	Summe Einzahlungen aus der Finanzierungstätigkeit				90.000,00	90.000,00	0,00
163100	346100	Investitionsdarlehen Inland				4.580,36	4.400,00	180,36
2	3614	Auszahlungen aus Finanzschulden				4.580,36	4.400,00	180,36
1	361	Auszahlungen aus der Tilgung von Finanzschulden				4.580,36	4.400,00	180,36
SU	36	Summe Auszahlungen aus der Finanzierungstätigkeit				4.580,36	4.400,00	180,36
SA	SA4	Saldo (4) Geldfluss aus der Finanzierungstätigkeit (35-36)				85.419,64	85.600,00	-180,36
SA	SA5	Saldo (5) Geldfluss aus VA-wirksamer Gebarung (SA3+SA4)				-27.245,78	-30.400,00	3.154,22
Verrechnung zw. operativer Gebarung und investiven Vorhaben								
163100	910000	Verrechnung OH u. AOH (Zu-/Rückführung)				2.900,00	2.900,00	0,00
2	3701	Einzahlungen aus operativer Gebarung für investive Vorhaben				2.900,00	2.900,00	0,00
1	370	Einzahlungen aus operativer Gebarung für investive Vorhaben				2.900,00	2.900,00	0,00

Rechnungsabschluss 2021
Detailnachweis RA / 163 Freiwillige Feuerwehren - interne Vergütungen enthalten

Fonds	Konto	Bezeichnung	ERA 2021	EVA 2021	Differenz	FRA 2021	FVA 2021	Differenz
SA	SA51	Saldo Geldfluss aus operativer Gebarung für invest. Vorhaben				2.900,00	2.900,00	0,00
Fonds 163200		Bezirksfeuerwehrverband						
Operative Gebarung								
SU	21/31	Summe Erträge / Einzahlungen operative Gebarung	0,00	0,00	0,00	0,00	0,00	0,00
163200	774000	Kapitaltransferz. an son. Tr. ö. Rechts	4.972,56	5.000,00	-27,44	0,00	0,00	0,00
2	2231/3231	Transferaufwand / -zahlungen an Träger des öffentl. Rechts	4.972,56	5.000,00	-27,44	0,00	0,00	0,00
1	223/323	Transferaufwand (lfd. u.KTs) / Auszahl. Transfers (ohne KTs)	4.972,56	5.000,00	-27,44	0,00	0,00	0,00
SU	22/32	Summe Aufwendungen / Auszahlungen operative Gebarung	4.972,56	5.000,00	-27,44	0,00	0,00	0,00
SA	SA0/SA1	(0) Nettoergeb. (21-22) / SA (1) Geldfluss op. Geb. (31-32)	-4.972,56	-5.000,00	27,44	0,00	0,00	0,00
SA	SA0R	Saldo Haushaltsrücklagen	0,00	0,00	0,00			
SA	SA00	Nettoergebnis nach Zuweisung und Entnahmen von HH-Rücklagen	-4.972,56	-5.000,00	27,44			
Investive Gebarung								
SU	33	Summe Einzahlungen investive Gebarung				0,00	0,00	0,00
163200	774000	Kapitaltransferz. an son. Tr. ö. Rechts				4.972,56	5.000,00	-27,44
2	3431	Kapitaltransferzahlungen an Träger des öffentlichen Rechts				4.972,56	5.000,00	-27,44
1	343	Auszahlungen aus Kapitaltransfers				4.972,56	5.000,00	-27,44
SU	34	Summe Auszahlungen investive Gebarung				4.972,56	5.000,00	-27,44
SA	SA2	Saldo (2) Geldfluss aus der Investiven Gebarung (33-34)				-4.972,56	-5.000,00	27,44
SA	SA3	Saldo (3) Nettofinanzierungssaldo (SA1+SA2)				-4.972,56	-5.000,00	27,44
Finanzierungstätigkeit								
SU	35	Summe Einzahlungen aus der Finanzierungstätigkeit				0,00	0,00	0,00
SU	36	Summe Auszahlungen aus der Finanzierungstätigkeit				0,00	0,00	0,00
SA	SA4	Saldo (4) Geldfluss aus der Finanzierungstätigkeit (35-36)				0,00	0,00	0,00
SA	SA5	Saldo (5) Geldfluss aus VA-wirksamer Gebarung (SA3+SA4)				-4.972,56	-5.000,00	27,44

Rechnungsabschluss 2021
Detailnachweis RA / 163 Freiwillige Feuerwehren - interne Vergütungen enthalten

Fonds	Konto	Bezeichnung	ERA 2021	EVA 2021	Differenz	FRA 2021	FVA 2021	Differenz
Verrechnung zw. operativer Gebarung und investiven Vorhaben								
SA	SA51	Saldo Geldfluss aus operativer Gebarung für invest. Vorhaben				0,00	0,00	0,00
UA 163		Freiwillige Feuerwehren						
UA 163	SA0/SA1	(0) Nettoergeb. (21-22) / SA (1) Geldfluss op. Geb. (31-32)	-167.042,96	-167.800,00	757,04	4.447,48	900,00	3.547,48
UA 163	SA00	Nettoergebnis nach Zuweisung und Entnahmen von HH-Rücklagen	-164.936,96	-165.600,00	663,04			
UA 163	SA2	Saldo (2) Geldfluss aus der Investiven Gebarung (33-34)				-163.552,56	-163.700,00	147,44
UA 163	SA3	Saldo (3) Nettofinanzierungssaldo (SA1+SA2)				-159.105,08	-162.800,00	3.694,92
UA 163	SA4	Saldo (4) Geldfluss aus der Finanzierungstätigkeit (35-36)				78.497,54	78.600,00	-102,46
UA 163	SA5	Saldo (5) Geldfluss aus VA-wirksamer Gebarung (SA3+SA4)				-80.607,54	-84.200,00	3.592,46
A 16		Feuerwehrwesen						
A 16	SA0/SA1	(0) Nettoergeb. (21-22) / SA (1) Geldfluss op. Geb. (31-32)	-167.042,96	-167.800,00	757,04	4.447,48	900,00	3.547,48
A 16	SA00	Nettoergebnis nach Zuweisung und Entnahmen von HH-Rücklagen	-164.936,96	-165.600,00	663,04			
A 16	SA2	Saldo (2) Geldfluss aus der Investiven Gebarung (33-34)				-163.552,56	-163.700,00	147,44
A 16	SA3	Saldo (3) Nettofinanzierungssaldo (SA1+SA2)				-159.105,08	-162.800,00	3.694,92
A 16	SA4	Saldo (4) Geldfluss aus der Finanzierungstätigkeit (35-36)				78.497,54	78.600,00	-102,46
A 16	SA5	Saldo (5) Geldfluss aus VA-wirksamer Gebarung (SA3+SA4)				-80.607,54	-84.200,00	3.592,46
A 16	SA51	Saldo Geldfluss aus operativer Gebarung für invest. Vorhaben				2.900,00	2.900,00	0,00

Rechnungsabschluss 2021
Detailnachweis RA / 180 Zivilschutz - interne Vergütungen enthalten

Fonds	Konto	Bezeichnung	ERA 2021	EVA 2021	Differenz	FRA 2021	FVA 2021	Differenz
Fonds 180000		Zivilschutz						
Operative Gebarung								
SU 21/31		Summe Erträge / Einzahlungen operative Gebarung	0,00	0,00	0,00	0,00	0,00	0,00
180000	457000	Druckwerke	0,00	100,00	-100,00	0,00	100,00	-100,00
2	2221/3221	Gebrauchs- und Verbrauchsgüter, Handelswaren / Auszahlungen	0,00	100,00	-100,00	0,00	100,00	-100,00
180000	726000	Mitgliedsbeiträge an Institutionen	294,30	300,00	-5,70	294,30	300,00	-5,70
2	2225/3225	Sonstiger Sachaufwand / Sonstige Auszahl. aus Sachaufwand	294,30	300,00	-5,70	294,30	300,00	-5,70
1	222/322	Sachaufwand / Auszahlungen aus Sachaufwand (o.Transferaufw.)	294,30	400,00	-105,70	294,30	400,00	-105,70
SU 22/32		Summe Aufwendungen / Auszahlungen operative Gebarung	294,30	400,00	-105,70	294,30	400,00	-105,70
SA SA0/SA1		(0) Nettoergeb. (21-22) / SA (1) Geldfluss op. Geb. (31-32)	-294,30	-400,00	105,70	-294,30	-400,00	105,70
SA SA0R		Saldo Haushaltsrücklagen	0,00	0,00	0,00			
SA SA00		Nettoergebnis nach Zuweisung und Entnahmen von HH-Rücklagen	-294,30	-400,00	105,70			
Investive Gebarung								
SU 33		Summe Einzahlungen investive Gebarung				0,00	0,00	0,00
SU 34		Summe Auszahlungen investive Gebarung				0,00	0,00	0,00
SA SA2		Saldo (2) Geldfluss aus der Investiven Gebarung (33-34)				0,00	0,00	0,00
SA SA3		Saldo (3) Nettofinanzierungssaldo (SA1+SA2)				-294,30	-400,00	105,70
Finanzierungstätigkeit								
SU 35		Summe Einzahlungen aus der Finanzierungstätigkeit				0,00	0,00	0,00
SU 36		Summe Auszahlungen aus der Finanzierungstätigkeit				0,00	0,00	0,00
SA SA4		Saldo (4) Geldfluss aus der Finanzierungstätigkeit (35-36)				0,00	0,00	0,00
SA SA5		Saldo (5) Geldfluss aus VA-wirksamer Gebarung (SA3+SA4)				-294,30	-400,00	105,70
Verrechnung zw. operativer Gebarung und investiven Vorhaben								
SA SA51		Saldo Geldfluss aus operativer Gebarung für invest. Vorhaben				0,00	0,00	0,00

Rechnungsabschluss 2021
Detailnachweis RA / 180 Zivilschutz - interne Vergütungen enthalten

Fonds	Konto	Bezeichnung	ERA 2021	EVA 2021	Differenz	FRA 2021	FVA 2021	Differenz
UA 180		Zivilschutz						
UA 180	SA0/SA1	(0) Nettoergeb. (21-22) / SA (1) Geldfluss op. Geb. (31-32)	-294,30	-400,00	105,70	-294,30	-400,00	105,70
UA 180	SA00	Nettoergebnis nach Zuweisung und Entnahmen von HH-Rücklagen	-294,30	-400,00	105,70			
UA 180	SA2	Saldo (2) Geldfluss aus der Investiven Gebarung (33-34)				0,00	0,00	0,00
UA 180	SA3	Saldo (3) Nettofinanzierungssaldo (SA1+SA2)				-294,30	-400,00	105,70
UA 180	SA4	Saldo (4) Geldfluss aus der Finanzierungstätigkeit (35-36)				0,00	0,00	0,00
UA 180	SA5	Saldo (5) Geldfluss aus VA-wirksamer Gebarung (SA3+SA4)				-294,30	-400,00	105,70
A 18		Landesverteidigung						
A 18	SA0/SA1	(0) Nettoergeb. (21-22) / SA (1) Geldfluss op. Geb. (31-32)	-294,30	-400,00	105,70	-294,30	-400,00	105,70
A 18	SA00	Nettoergebnis nach Zuweisung und Entnahmen von HH-Rücklagen	-294,30	-400,00	105,70			
A 18	SA2	Saldo (2) Geldfluss aus der Investiven Gebarung (33-34)				0,00	0,00	0,00
A 18	SA3	Saldo (3) Nettofinanzierungssaldo (SA1+SA2)				-294,30	-400,00	105,70
A 18	SA4	Saldo (4) Geldfluss aus der Finanzierungstätigkeit (35-36)				0,00	0,00	0,00
A 18	SA5	Saldo (5) Geldfluss aus VA-wirksamer Gebarung (SA3+SA4)				-294,30	-400,00	105,70
A 18	SA51	Saldo Geldfluss aus operativer Gebarung für invest. Vorhaben				0,00	0,00	0,00
Gruppe 1		Öffentliche Ordnung und Sicherheit						
Gruppe 1	SA0/SA1	(0) Nettoergeb. (21-22) / SA (1) Geldfluss op. Geb. (31-32)	-167.306,52	-168.700,00	1.393,48	4.183,92	0,00	4.183,92
Gruppe 1	SA00	Nettoergebnis nach Zuweisung und Entnahmen von HH-Rücklagen	-165.200,52	-166.500,00	1.299,48			
Gruppe 1	SA2	Saldo (2) Geldfluss aus der Investiven Gebarung (33-34)				-163.552,56	-163.700,00	147,44
Gruppe 1	SA3	Saldo (3) Nettofinanzierungssaldo (SA1+SA2)				-159.368,64	-163.700,00	4.331,36
Gruppe 1	SA4	Saldo (4) Geldfluss aus der Finanzierungstätigkeit (35-36)				78.497,54	78.600,00	-102,46
Gruppe 1	SA5	Saldo (5) Geldfluss aus VA-wirksamer Gebarung (SA3+SA4)				-80.871,10	-85.100,00	4.228,90
Gruppe 1	SA51	Saldo Geldfluss aus operativer Gebarung für invest. Vorhaben				2.900,00	2.900,00	0,00

Rechnungsabschluss 2021

Detailnachweis RA / 210 Allgemeinbildende Pflichtschulen, gemeinsame Kosten - interne Vergütungen enthalten

Fonds	Konto	Bezeichnung	ERA 2021	EVA 2021	Differenz	FRA 2021	FVA 2021	Differenz
Fonds 210000		Allgemeinbildende Pflichtschulen, gemein						
Operative Gebarung								
SU	21/31	Summe Erträge / Einzahlungen operative Gebarung	0,00	0,00	0,00	0,00	0,00	0,00
210000	728000	Entgelte für sonstige Leistungen	178,13	200,00	-21,87	178,13	200,00	-21,87
2	2225/3225	Sonstiger Sachaufwand / Sonstige Auszahl. aus Sachaufwand	178,13	200,00	-21,87	178,13	200,00	-21,87
1	222/322	Sachaufwand / Auszahlungen aus Sachaufwand (o.Transferaufw.)	178,13	200,00	-21,87	178,13	200,00	-21,87
SU	22/32	Summe Aufwendungen / Auszahlungen operative Gebarung	178,13	200,00	-21,87	178,13	200,00	-21,87
SA	SA0/SA1	(0) Nettoergeb. (21-22) / SA (1) Geldfluss op. Geb. (31-32)	-178,13	-200,00	21,87	-178,13	-200,00	21,87
SA	SA0R	Saldo Haushaltsrücklagen	0,00	0,00	0,00			
SA	SA00	Nettoergebnis nach Zuweisung und Entnahmen von HH-Rücklagen	-178,13	-200,00	21,87			
Investive Gebarung								
SU	33	Summe Einzahlungen investive Gebarung				0,00	0,00	0,00
SU	34	Summe Auszahlungen investive Gebarung				0,00	0,00	0,00
SA	SA2	Saldo (2) Geldfluss aus der Investiven Gebarung (33-34)				0,00	0,00	0,00
SA	SA3	Saldo (3) Nettofinanzierungssaldo (SA1+SA2)				-178,13	-200,00	21,87
Finanzierungstätigkeit								
SU	35	Summe Einzahlungen aus der Finanzierungstätigkeit				0,00	0,00	0,00
SU	36	Summe Auszahlungen aus der Finanzierungstätigkeit				0,00	0,00	0,00
SA	SA4	Saldo (4) Geldfluss aus der Finanzierungstätigkeit (35-36)				0,00	0,00	0,00
SA	SA5	Saldo (5) Geldfluss aus VA-wirksamer Gebarung (SA3+SA4)				-178,13	-200,00	21,87
Verrechnung zw. operativer Gebarung und investiven Vorhaben								
SA	SA51	Saldo Geldfluss aus operativer Gebarung für invest. Vorhaben				0,00	0,00	0,00

Rechnungsabschluss 2021

Detailnachweis RA / 210 Allgemeinbildende Pflichtschulen, gemeinsame Kosten - interne Vergütungen enthalten

Fonds	Konto	Bezeichnung	ERA 2021	EVA 2021	Differenz	FRA 2021	FVA 2021	Differenz
UA 210		Allgemeinbildende Pflichtschulen, gemeinsame Kosten						
UA 210	SA0/SA1	(0) Nettoergeb. (21-22) / SA (1) Geldfluss op. Geb. (31-32)	-178,13	-200,00	21,87	-178,13	-200,00	21,87
UA 210	SA00	Nettoergebnis nach Zuweisung und Entnahmen von HH-Rücklagen	-178,13	-200,00	21,87			
UA 210	SA2	Saldo (2) Geldfluss aus der Investiven Gebarung (33-34)				0,00	0,00	0,00
UA 210	SA3	Saldo (3) Nettofinanzierungssaldo (SA1+SA2)				-178,13	-200,00	21,87
UA 210	SA4	Saldo (4) Geldfluss aus der Finanzierungstätigkeit (35-36)				0,00	0,00	0,00
UA 210	SA5	Saldo (5) Geldfluss aus VA-wirksamer Gebarung (SA3+SA4)				-178,13	-200,00	21,87

Rechnungsabschluss 2021
Detailnachweis RA / 211 Volksschulen - interne Vergütungen enthalten

Fonds	Konto	Bezeichnung	ERA 2021	EVA 2021	Differenz	FRA 2021	FVA 2021	Differenz
Fonds 211000		Volksschule						
Operative Gebarung								
211000	816000	Kostenbeiträge (Kostenersätze) für sonst. Leist.	16.020,91	18.600,00	-2.579,09	9.418,57	18.600,00	-9.181,43
2	2114/3114	Erträge / Einzahlungen aus Leistungen	16.020,91	18.600,00	-2.579,09	9.418,57	18.600,00	-9.181,43
211000	817500	Kostenersätze für sonst. Leistungen (Verg.)	56,26	0,00	56,26	0,00	0,00	0,00
2	2117	Nicht finanzierungswirksame operative Erträge	56,26	0,00	56,26	0,00	0,00	0,00
1	211/311	Erträge / Einzahl. aus der operativen Verwaltungstätigkeit	16.077,17	18.600,00	-2.522,83	9.418,57	18.600,00	-9.181,43
211000	861000	Lfd. Transferz. von Ländern	10.830,00	12.000,00	-1.170,00	10.830,00	12.000,00	-1.170,00
2	2121/3121	Transferertrag / -zahlungen von Trägern des öffentl. Rechts	10.830,00	12.000,00	-1.170,00	10.830,00	12.000,00	-1.170,00
1	212/312	Erträge aus Transfers / Einzahl. aus Transfers (ohne KT)	10.830,00	12.000,00	-1.170,00	10.830,00	12.000,00	-1.170,00
211000	823000	Zinsen	0,00	100,00	-100,00	0,00	100,00	-100,00
2	2131/3131	Erträge aus Zinsen / Einzahlungen aus Zinserträgen	0,00	100,00	-100,00	0,00	100,00	-100,00
1	213/313	Finanzerträge / Einzahlungen aus Finanzerträgen	0,00	100,00	-100,00	0,00	100,00	-100,00
SU	21/31	Summe Erträge / Einzahlungen operative Gebarung	26.907,17	30.700,00	-3.792,83	20.248,57	30.700,00	-10.451,43
211000	511000	Geldb. Vertragsbed. in handw. Verwendung	44.379,95	44.900,00	-520,05	44.379,95	44.900,00	-520,05
211000	523000	Geldb. der nicht ganzj. besch. Arbeiter	1.078,00	1.100,00	-22,00	1.078,00	1.100,00	-22,00
211000	565000	Mehrleistungsvergütungen	23,74	100,00	-76,26	23,74	100,00	-76,26
2	2211/3211	Personalaufwand / Ausz. (Bezüge, Nebengeb., Mehrleistungen)	45.481,69	46.100,00	-618,31	45.481,69	46.100,00	-618,31
211000	580000	Dienstgeberbeiträge FLAF	1.752,73	1.800,00	-47,27	1.752,73	1.800,00	-47,27
211000	582000	Sonst. Dienstgeberbeiträge zur sozialen Sicherheit	9.152,51	13.800,00	-4.647,49	9.152,51	13.800,00	-4.647,49
211000	582100	Leistungen aus der Selbstträgerschaft - Ruhebezug	4.516,35	0,00	4.516,35	4.516,35	0,00	4.516,35
2	2212/3212	Gesetzlicher und freiwilliger Sozialaufwand / Auszahlungen	15.421,59	15.600,00	-178,41	15.421,59	15.600,00	-178,41
211000	592000	Dot: von Rückstel. für Jubiläumswendungen	216,00	200,00	16,00	0,00	0,00	0,00
211000	593000	Dot. von Rückstellungen für nicht kons. Urlaube	1.007,37	0,00	1.007,37	0,00	0,00	0,00
2	2214	Nicht finanzierungswirksamer Personalaufwand	1.223,37	200,00	1.023,37	0,00	0,00	0,00
1	221/321	Personalaufwand / Auszahlungen aus Personalaufwand	62.126,65	61.900,00	226,65	60.903,28	61.700,00	-796,72

Rechnungsabschluss 2021
Detailnachweis RA / 211 Volksschulen - interne Vergütungen enthalten

Fonds	Konto	Bezeichnung	ERA 2021	EVA 2021	Differenz	FRA 2021	FVA 2021	Differenz
211000	400000	Geringwertige Wirtschaftsg. Anlageverm.	3.978,54	4.000,00	-21,46	3.978,54	4.000,00	-21,46
211000	413000	Handelswaren	1.238,85	2.200,00	-961,15	1.238,85	2.200,00	-961,15
211000	452000	Treibstoffe	6,48	100,00	-93,52	6,48	100,00	-93,52
211000	454000	Reinigungsmittel	3.407,06	3.700,00	-292,94	3.407,06	3.700,00	-292,94
211000	455000	Chemische u. artverwandte Mittel	0,00	300,00	-300,00	0,00	300,00	-300,00
211000	456000	Schreib-, Zeichen- und son. Büromittel	2.277,61	2.500,00	-222,39	2.277,61	2.500,00	-222,39
211000	457000	Druckwerke	927,94	1.000,00	-72,06	927,94	1.000,00	-72,06
211000	457100	Druckwerke f.Lehrer- u.Schülerbücherei	1.427,67	1.000,00	427,67	1.427,67	1.000,00	427,67
211000	458000	Mittel zur. ärztlichen Betreuung	702,00	2.200,00	-1.498,00	702,00	2.200,00	-1.498,00
2	2221/3221	Gebrauchs- und Verbrauchsgüter, Handelswaren / Auszahlungen	13.966,15	17.000,00	-3.033,85	13.966,15	17.000,00	-3.033,85
211000	600000	Energiebezüge	2.671,39	3.000,00	-328,61	2.811,45	3.000,00	-188,55
211000	600100	Energiebezüge	11.844,80	9.900,00	1.944,80	11.844,80	9.900,00	1.944,80
211000	621000	Sonstige Transporte	180,00	1.000,00	-820,00	180,00	1.000,00	-820,00
211000	630000	Postdienste	97,82	300,00	-202,18	97,82	300,00	-202,18
211000	631000	Telekommunikationsdienste	1.158,56	1.100,00	58,56	1.059,37	1.100,00	-40,63
211000	670000	Versicherungen	4.454,31	4.500,00	-45,69	4.454,31	4.500,00	-45,69
2	2222/3222	Verwaltungs- und Betriebsaufwand / Auszahlungen	20.406,88	19.800,00	606,88	20.447,75	19.800,00	647,75
211000	700000	Mietzinse	18.900,00	19.000,00	-100,00	18.900,00	19.000,00	-100,00
211000	700100	Miet- und Pachtaufwand	739,64	800,00	-60,36	1.472,24	800,00	672,24
2	2223/3223	Leasing- und Mietaufwand / Ausz. für Leasing- u. Mietaufwand	19.639,64	19.800,00	-160,36	20.372,24	19.800,00	572,24
211000	610000	Instandhaltung von Grund und Boden	126,00	500,00	-374,00	126,00	500,00	-374,00
211000	614000	Instandhaltung von Gebäuden	3.734,18	5.000,00	-1.265,82	3.734,18	5.000,00	-1.265,82
211000	618000	Instandhaltung von son. Anlagen	4.688,97	5.000,00	-311,03	4.688,97	5.000,00	-311,03
2	2224/3224	Instandhaltung / Auszahlungen für Instandhaltung	8.549,15	10.500,00	-1.950,85	8.549,15	10.500,00	-1.950,85
211000	710000	Öffentliche Abgaben ohne Geb. gem. FAG	14,98	100,00	-85,02	14,98	100,00	-85,02
211000	711000	Gebühren für die Benützung gem. FAG	2.336,45	3.200,00	-863,55	2.336,45	3.200,00	-863,55
211000	720509	Kostenbeiträge für Leistungen	2.000,00	2.000,00	0,00	2.000,00	2.000,00	0,00

Rechnungsabschluss 2021
Detailnachweis RA / 211 Volksschulen - interne Vergütungen enthalten

Fonds	Konto	Bezeichnung	ERA 2021	EVA 2021	Differenz	FRA 2021	FVA 2021	Differenz
211000	724000	Reisegebühren	4,03	100,00	-95,97	4,03	100,00	-95,97
211000	728000	Entgelte für sonstige Leistungen	30.567,61	27.100,00	3.467,61	39.986,64	27.100,00	12.886,64
211000	729000	Sonstige Ausgaben	0,00	1.000,00	-1.000,00	0,00	1.000,00	-1.000,00
2	2225/3225	Sonstiger Sachaufwand / Sonstige Auszahl. aus Sachaufwand	34.923,07	33.500,00	1.423,07	44.342,10	33.500,00	10.842,10
211000	680300	Planm. Afa Gebäude/Bauten	24.096,74	24.200,00	-103,26	0,00	0,00	0,00
211000	680700	Planm. Afa Amts, Betriebs/Geschäftsausstattung	5.873,25	6.200,00	-326,75	0,00	0,00	0,00
2	2226/3226	Nicht finanz.wirks. Sachaufw. / Ausz. Inanspruchn.Haftungen	29.969,99	30.400,00	-430,01	0,00	0,00	0,00
1	222/322	Sachaufwand / Auszahlungen aus Sachaufwand (o.Transferaufw.)	127.454,88	131.000,00	-3.545,12	107.677,39	100.600,00	7.077,39
SU	22/32	Summe Aufwendungen / Auszahlungen operative Gebarung	189.581,53	192.900,00	-3.318,47	168.580,67	162.300,00	6.280,67
SA	SA0/SA1	(0) Nettoergeb. (21-22) / SA (1) Geldfluss op. Geb. (31-32)	-162.674,36	-162.200,00	-474,36	-148.332,10	-131.600,00	-16.732,10
211000	894900	Entnahmen von zweckgebundenen Rücklagen aus BZ	15.841,70	15.900,00	-58,30			
2	2301	Entnahmen von Haushaltsrücklagen	15.841,70	15.900,00	-58,30			
1	230	Entnahmen von Haushaltsrücklagen	15.841,70	15.900,00	-58,30			
211000	794000	Zuweisung an zweckgebundene Haushaltsrücklagen	71.907,67	15.000,00	56.907,67			
2	2401	Zuweisung an Haushaltsrücklagen	71.907,67	15.000,00	56.907,67			
1	240	Zuweisung an Haushaltsrücklagen	71.907,67	15.000,00	56.907,67			
SA	SA0R	Saldo Haushaltsrücklagen	-56.065,97	900,00	-56.965,97			
SA	SA00	Nettoergebnis nach Zuweisung und Entnahmen von HH-Rücklagen	-218.740,33	-161.300,00	-57.440,33			
Investive Gebarung								
SU	33	Summe Einzahlungen investive Gebarung				0,00	0,00	0,00
211000	042000	Amts-, Betriebs- und Geschäftsausstattung				13.726,05	22.000,00	-8.273,95
211000	063000	Im Bau befindliche Anlagen (ABG)				7.999,53	0,00	7.999,53
2	3415	Ausz. f.d. Erwerb von Amts-, Betriebs- u.Geschäftsausstatt.				21.725,58	22.000,00	-274,42
1	341	Auszahlungen aus der Investitionstätigkeit				21.725,58	22.000,00	-274,42
SU	34	Summe Auszahlungen investive Gebarung				21.725,58	22.000,00	-274,42
SA	SA2	Saldo (2) Geldfluss aus der Investiven Gebarung (33-34)				-21.725,58	-22.000,00	274,42

Rechnungsabschluss 2021
Detailnachweis RA / 211 Volksschulen - interne Vergütungen enthalten

Fonds	Konto	Bezeichnung	ERA 2021	EVA 2021	Differenz	FRA 2021	FVA 2021	Differenz
SA	SA3	Saldo (3) Nettofinanzierungssaldo (SA1+SA2)				-170.057,68	-153.600,00	-16.457,68
Finanzierungstätigkeit								
SU	35	Summe Einzahlungen aus der Finanzierungstätigkeit				0,00	0,00	0,00
SU	36	Summe Auszahlungen aus der Finanzierungstätigkeit				0,00	0,00	0,00
SA	SA4	Saldo (4) Geldfluss aus der Finanzierungstätigkeit (35-36)				0,00	0,00	0,00
SA	SA5	Saldo (5) Geldfluss aus VA-wirksamer Gebarung (SA3+SA4)				-170.057,68	-153.600,00	-16.457,68
Verrechnung zw. operativer Gebarung und investiven Vorhaben								
SA	SA51	Saldo Geldfluss aus operativer Gebarung für invest. Vorhaben				0,00	0,00	0,00
Fonds 211100 Volksschulen								
Operative Gebarung								
211100	816000	Kostenbeiträge (Kostensätze) für sonst. Leist.	141,00	0,00	141,00	141,00	0,00	141,00
2	2114/3114	Erträge / Einzahlungen aus Leistungen	141,00	0,00	141,00	141,00	0,00	141,00
1	211/311	Erträge / Einzahl. aus der operativen Verwaltungstätigkeit	141,00	0,00	141,00	141,00	0,00	141,00
SU	21/31	Summe Erträge / Einzahlungen operative Gebarung	141,00	0,00	141,00	141,00	0,00	141,00
211100	720000	Kostenbeiträge für Leistungen	0,00	200,00	-200,00	0,00	200,00	-200,00
2	2225/3225	Sonstiger Sachaufwand / Sonstige Auszahl. aus Sachaufwand	0,00	200,00	-200,00	0,00	200,00	-200,00
1	222/322	Sachaufwand / Auszahlungen aus Sachaufwand (o.Transferaufw.)	0,00	200,00	-200,00	0,00	200,00	-200,00
SU	22/32	Summe Aufwendungen / Auszahlungen operative Gebarung	0,00	200,00	-200,00	0,00	200,00	-200,00
SA	SA0/SA1	(0) Nettoergeb. (21-22) / SA (1) Geldfluss op. Geb. (31-32)	141,00	-200,00	341,00	141,00	-200,00	341,00
SA	SA0R	Saldo Haushaltsrücklagen	0,00	0,00	0,00			
SA	SA00	Nettoergebnis nach Zuweisung und Entnahmen von HH-Rücklagen	141,00	-200,00	341,00			
Investive Gebarung								
SU	33	Summe Einzahlungen investive Gebarung				0,00	0,00	0,00
SU	34	Summe Auszahlungen investive Gebarung				0,00	0,00	0,00

Rechnungsabschluss 2021
Detailnachweis RA / 211 Volksschulen - interne Vergütungen enthalten

Fonds	Konto	Bezeichnung	ERA 2021	EVA 2021	Differenz	FRA 2021	FVA 2021	Differenz
SA	SA2	Saldo (2) Geldfluss aus der Investiven Gebarung (33-34)				0,00	0,00	0,00
SA	SA3	Saldo (3) Nettofinanzierungssaldo (SA1+SA2)				141,00	-200,00	341,00
Finanzierungstätigkeit								
SU	35	Summe Einzahlungen aus der Finanzierungstätigkeit				0,00	0,00	0,00
SU	36	Summe Auszahlungen aus der Finanzierungstätigkeit				0,00	0,00	0,00
SA	SA4	Saldo (4) Geldfluss aus der Finanzierungstätigkeit (35-36)				0,00	0,00	0,00
SA	SA5	Saldo (5) Geldfluss aus VA-wirksamer Gebarung (SA3+SA4)				141,00	-200,00	341,00
Verrechnung zw. operativer Gebarung und investiven Vorhaben								
SA	SA51	Saldo Geldfluss aus operativer Gebarung für invest. Vorhaben				0,00	0,00	0,00
UA 211 Volksschulen								
UA 211	SA0/SA1	(0) Nettoergeb. (21-22) / SA (1) Geldfluss op. Geb. (31-32)	-162.533,36	-162.400,00	-133,36	-148.191,10	-131.800,00	-16.391,10
UA 211	SA00	Nettoergebnis nach Zuweisung und Entnahmen von HH-Rücklagen	-218.599,33	-161.500,00	-57.099,33			
UA 211	SA2	Saldo (2) Geldfluss aus der Investiven Gebarung (33-34)				-21.725,58	-22.000,00	274,42
UA 211	SA3	Saldo (3) Nettofinanzierungssaldo (SA1+SA2)				-169.916,68	-153.800,00	-16.116,68
UA 211	SA4	Saldo (4) Geldfluss aus der Finanzierungstätigkeit (35-36)				0,00	0,00	0,00
UA 211	SA5	Saldo (5) Geldfluss aus VA-wirksamer Gebarung (SA3+SA4)				-169.916,68	-153.800,00	-16.116,68

Rechnungsabschluss 2021
Detailnachweis RA / 212 Hauptschulen - interne Vergütungen enthalten

Fonds	Konto	Bezeichnung	ERA 2021	EVA 2021	Differenz	FRA 2021	FVA 2021	Differenz
Fonds 212000		Mittelschule						
Operative Gebarung								
212000	816000	Kostenbeiträge (Kostenersätze) für sonst. Leist.	43.667,85	47.600,00	-3.932,15	30.482,69	47.600,00	-17.117,31
2	2114/3114	Erträge / Einzahlungen aus Leistungen	43.667,85	47.600,00	-3.932,15	30.482,69	47.600,00	-17.117,31
212000	817500	Kostenersätze für sonst. Leistungen (Verg.)	84,40	0,00	84,40	0,00	0,00	0,00
2	2117	Nicht finanzierungswirksame operative Erträge	84,40	0,00	84,40	0,00	0,00	0,00
1	211/311	Erträge / Einzahl. aus der operativen Verwaltungstätigkeit	43.752,25	47.600,00	-3.847,75	30.482,69	47.600,00	-17.117,31
212000	861000	Lfd. Transferz. von Ländern	8.400,00	14.000,00	-5.600,00	8.400,00	14.000,00	-5.600,00
2	2121/3121	Transferertrag / -zahlungen von Trägern des öffentl. Rechts	8.400,00	14.000,00	-5.600,00	8.400,00	14.000,00	-5.600,00
1	212/312	Erträge aus Transfers / Einzahl. aus Transfers (ohne KT)	8.400,00	14.000,00	-5.600,00	8.400,00	14.000,00	-5.600,00
212000	823000	Zinsen	0,00	100,00	-100,00	0,00	100,00	-100,00
2	2131/3131	Erträge aus Zinsen / Einzahlungen aus Zinserträgen	0,00	100,00	-100,00	0,00	100,00	-100,00
1	213/313	Finanzerträge / Einzahlungen aus Finanzerträgen	0,00	100,00	-100,00	0,00	100,00	-100,00
SU	21/31	Summe Erträge / Einzahlungen operative Gebarung	52.152,25	61.700,00	-9.547,75	38.882,69	61.700,00	-22.817,31
212000	511000	Geldb. Vertragsbed. in handw. Verwendung	53.607,56	54.400,00	-792,44	53.607,56	54.400,00	-792,44
212000	523000	Geldb. der nicht ganzj. besch. Arbeiter	1.078,00	800,00	278,00	1.078,00	800,00	278,00
212000	565000	Mehrleistungsvergütungen	23,74	100,00	-76,26	23,74	100,00	-76,26
2	2211/3211	Personalaufwand / Ausz. (Bezüge, Nebengeb., Mehrleistungen)	54.709,30	55.300,00	-590,70	54.709,30	55.300,00	-590,70
212000	580000	Dienstgeberbeiträge FLAF	725,49	700,00	25,49	725,49	700,00	25,49
212000	582000	Sonst. Dienstgeberbeiträge zur sozialen Sicherheit	11.477,42	15.800,00	-4.322,58	11.477,42	15.800,00	-4.322,58
212000	582100	Leistungen aus der Selbstträgerschaft - Ruhebezug	6.612,48	0,00	6.612,48	6.612,48	0,00	6.612,48
2	2212/3212	Gesetzlicher und freiwilliger Sozialaufwand / Auszahlungen	18.815,39	16.500,00	2.315,39	18.815,39	16.500,00	2.315,39
212000	592000	Dot: von Rückstel. für Jubiläumswendungen	324,00	200,00	124,00	0,00	0,00	0,00
212000	593000	Dot. von Rückstellungen für nicht kons. Urlaube	1.399,04	0,00	1.399,04	0,00	0,00	0,00
2	2214	Nicht finanzierungswirksamer Personalaufwand	1.723,04	200,00	1.523,04	0,00	0,00	0,00
1	221/321	Personalaufwand / Auszahlungen aus Personalaufwand	75.247,73	72.000,00	3.247,73	73.524,69	71.800,00	1.724,69

Rechnungsabschluss 2021
Detailnachweis RA / 212 Hauptschulen - interne Vergütungen enthalten

Fonds	Konto	Bezeichnung	ERA 2021	EVA 2021	Differenz	FRA 2021	FVA 2021	Differenz
212000	400000	Geringwertige Wirtschaftsg. Anlageverm.	6.683,95	6.000,00	683,95	6.683,95	6.000,00	683,95
212000	413000	Handelswaren	496,88	500,00	-3,12	496,88	500,00	-3,12
212000	454000	Reinigungsmittel	3.271,97	4.000,00	-728,03	3.271,97	4.000,00	-728,03
212000	455000	Chemische u. artverwandte Mittel	0,00	300,00	-300,00	0,00	300,00	-300,00
212000	456000	Schreib-, Zeichen- und son. Büromittel	4.275,47	4.000,00	275,47	4.275,47	4.000,00	275,47
212000	457000	Druckwerke	3.953,54	3.900,00	53,54	3.953,54	3.900,00	53,54
212000	457100	Druckwerke f. Lehrer- u. Schülerbücherei	4.749,20	4.600,00	149,20	4.749,20	4.600,00	149,20
212000	458000	Mittel zur. ärztlichen Betreuung	1.045,11	1.500,00	-454,89	1.045,11	1.500,00	-454,89
2	2221/3221	Gebrauchs- und Verbrauchsgüter, Handelswaren / Auszahlungen	24.476,12	24.800,00	-323,88	24.476,12	24.800,00	-323,88
212000	600000	Energiebezüge	4.007,08	3.700,00	307,08	4.217,17	3.700,00	517,17
212000	600100	Energiebezüge	17.767,21	14.800,00	2.967,21	17.767,21	14.800,00	2.967,21
212000	621000	Sonstige Transporte	270,00	1.000,00	-730,00	270,00	1.000,00	-730,00
212000	630000	Postdienste	289,40	500,00	-210,60	289,40	500,00	-210,60
212000	631000	Telekommunikationsdienste	2.008,00	1.800,00	208,00	1.855,76	1.800,00	55,76
212000	670000	Versicherungen	6.518,88	6.800,00	-281,12	6.518,88	6.800,00	-281,12
2	2222/3222	Verwaltungs- und Betriebsaufwand / Auszahlungen	30.860,57	28.600,00	2.260,57	30.918,42	28.600,00	2.318,42
212000	700000	Mietzinse	31.276,08	31.500,00	-223,92	31.276,08	31.500,00	-223,92
212000	700100	Miet- und Pachtaufwand	1.109,46	1.100,00	9,46	2.208,36	1.100,00	1.108,36
2	2223/3223	Leasing- und Mietaufwand / Ausz. für Leasing- u. Mietaufwand	32.385,54	32.600,00	-214,46	33.484,44	32.600,00	884,44
212000	610000	Instandhaltung von Grund und Boden	0,00	500,00	-500,00	0,00	500,00	-500,00
212000	613000	Instandhaltung von Grundstückseinricht.	13,98	500,00	-486,02	13,98	500,00	-486,02
212000	614000	Instandhaltung von Gebäuden	10.306,55	9.000,00	1.306,55	14.602,21	9.000,00	5.602,21
212000	618000	Instandhaltung von son. Anlagen	8.327,81	7.500,00	827,81	8.327,81	7.500,00	827,81
2	2224/3224	Instandhaltung / Auszahlungen für Instandhaltung	18.648,34	17.500,00	1.148,34	22.944,00	17.500,00	5.444,00
212000	710000	Öffentliche Abgaben ohne Geb. gem. FAG	82,47	100,00	-17,53	82,47	100,00	-17,53
212000	711000	Gebühren für die Benützung gem. FAG	3.504,69	3.600,00	-95,31	3.504,69	3.600,00	-95,31
212000	720509	Kostenbeiträge für Leistungen	3.000,00	3.000,00	0,00	3.000,00	3.000,00	0,00

Rechnungsabschluss 2021
Detailnachweis RA / 212 Hauptschulen - interne Vergütungen enthalten

Fonds	Konto	Bezeichnung	ERA 2021	EVA 2021	Differenz	FRA 2021	FVA 2021	Differenz
212000	724000	Reisegebühren	6,05	100,00	-93,95	6,05	100,00	-93,95
212000	728000	Entgelte für sonstige Leistungen	50.302,39	29.000,00	21.302,39	36.699,39	29.000,00	7.699,39
212000	729000	Sonstige Ausgaben	0,00	1.000,00	-1.000,00	-600,00	1.000,00	-1.600,00
2	2225/3225	Sonstiger Sachaufwand / Sonstige Auszahl. aus Sachaufwand	56.895,60	36.800,00	20.095,60	42.692,60	36.800,00	5.892,60
212000	680300	Planm. Afa Gebäude/Bauten	36.145,11	36.200,00	-54,89	0,00	0,00	0,00
212000	680700	Planm. Afa Amts, Betriebs/Geschäftsausstattung	4.306,82	4.400,00	-93,18	0,00	0,00	0,00
2	2226/3226	Nicht finanz.wirks. Sachaufw. / Ausz. Inanspruchn.Haftungen	40.451,93	40.600,00	-148,07	0,00	0,00	0,00
1	222/322	Sachaufwand / Auszahlungen aus Sachaufwand (o.Transferaufw.)	203.718,10	180.900,00	22.818,10	154.515,58	140.300,00	14.215,58
SU	22/32	Summe Aufwendungen / Auszahlungen operative Gebarung	278.965,83	252.900,00	26.065,83	228.040,27	212.100,00	15.940,27
SA	SA0/SA1	(0) Nettoergeb. (21-22) / SA (1) Geldfluss op. Geb. (31-32)	-226.813,58	-191.200,00	-35.613,58	-189.157,58	-150.400,00	-38.757,58
212000	894900	Entnahmen von zweckgebundenen Rücklagen aus BZ	18.072,56	18.100,00	-27,44			
2	2301	Entnahmen von Haushaltsrücklagen	18.072,56	18.100,00	-27,44			
1	230	Entnahmen von Haushaltsrücklagen	18.072,56	18.100,00	-27,44			
212000	794000	Zuweisung an zweckgebundene Haushaltsrücklagen	15.000,95	15.000,00	0,95			
2	2401	Zuweisung an Haushaltsrücklagen	15.000,95	15.000,00	0,95			
1	240	Zuweisung an Haushaltsrücklagen	15.000,95	15.000,00	0,95			
SA	SA0R	Saldo Haushaltsrücklagen	3.071,61	3.100,00	-28,39			
SA	SA00	Nettoergebnis nach Zuweisung und Entnahmen von HH-Rücklagen	-223.741,97	-188.100,00	-35.641,97			
Investive Gebarung								
SU	33	Summe Einzahlungen investive Gebarung				0,00	0,00	0,00
212000	042000	Amts-, Betriebs- und Geschäftsausstattung				3.844,56	2.000,00	1.844,56
2	3415	Ausz. f.d. Erwerb von Amts-, Betriebs- u.Geschäftsausstatt.				3.844,56	2.000,00	1.844,56
1	341	Auszahlungen aus der Investitionstätigkeit				3.844,56	2.000,00	1.844,56
SU	34	Summe Auszahlungen investive Gebarung				3.844,56	2.000,00	1.844,56
SA	SA2	Saldo (2) Geldfluss aus der Investiven Gebarung (33-34)				-3.844,56	-2.000,00	-1.844,56
SA	SA3	Saldo (3) Nettofinanzierungssaldo (SA1+SA2)				-193.002,14	-152.400,00	-40.602,14

Rechnungsabschluss 2021
Detailnachweis RA / 212 Hauptschulen - interne Vergütungen enthalten

Fonds	Konto	Bezeichnung	ERA 2021	EVA 2021	Differenz	FRA 2021	FVA 2021	Differenz
Finanzierungstätigkeit								
SU	35	Summe Einzahlungen aus der Finanzierungstätigkeit				0,00	0,00	0,00
SU	36	Summe Auszahlungen aus der Finanzierungstätigkeit				0,00	0,00	0,00
SA	SA4	Saldo (4) Geldfluss aus der Finanzierungstätigkeit (35-36)				0,00	0,00	0,00
SA	SA5	Saldo (5) Geldfluss aus VA-wirksamer Gebarung (SA3+SA4)				-193.002,14	-152.400,00	-40.602,14
Verrechnung zw. operativer Gebarung und investiven Vorhaben								
SA	SA51	Saldo Geldfluss aus operativer Gebarung für invest. Vorhaben				0,00	0,00	0,00
Fonds 212100 Neue Mittelschule								
Operative Gebarung								
SU	21/31	Summe Erträge / Einzahlungen operative Gebarung	0,00	0,00	0,00	0,00	0,00	0,00
212100	720000	* Kostenbeiträge für Leistungen	4.449,67	4.500,00	-50,33	4.449,67	4.500,00	-50,33
2	2225/3225	Sonstiger Sachaufwand / Sonstige Auszahl. aus Sachaufwand	4.449,67	4.500,00	-50,33	4.449,67	4.500,00	-50,33
1	222/322	Sachaufwand / Auszahlungen aus Sachaufwand (o.Transferaufw.)	4.449,67	4.500,00	-50,33	4.449,67	4.500,00	-50,33
SU	22/32	Summe Aufwendungen / Auszahlungen operative Gebarung	4.449,67	4.500,00	-50,33	4.449,67	4.500,00	-50,33
SA	SA0/SA1	(0) Nettoergeb. (21-22) / SA (1) Geldfluss op. Geb. (31-32)	-4.449,67	-4.500,00	50,33	-4.449,67	-4.500,00	50,33
SA	SA0R	Saldo Haushaltsrücklagen	0,00	0,00	0,00			
SA	SA00	Nettoergebnis nach Zuweisung und Entnahmen von HH-Rücklagen	-4.449,67	-4.500,00	50,33			
Investive Gebarung								
SU	33	Summe Einzahlungen investive Gebarung				0,00	0,00	0,00
SU	34	Summe Auszahlungen investive Gebarung				0,00	0,00	0,00
SA	SA2	Saldo (2) Geldfluss aus der Investiven Gebarung (33-34)				0,00	0,00	0,00
SA	SA3	Saldo (3) Nettofinanzierungssaldo (SA1+SA2)				-4.449,67	-4.500,00	50,33
Finanzierungstätigkeit								
SU	35	Summe Einzahlungen aus der Finanzierungstätigkeit				0,00	0,00	0,00

Rechnungsabschluss 2021
Detailnachweis RA / 212 Hauptschulen - interne Vergütungen enthalten

Fonds	Konto	Bezeichnung	ERA 2021	EVA 2021	Differenz	FRA 2021	FVA 2021	Differenz
SU	36	Summe Auszahlungen aus der Finanzierungstätigkeit				0,00	0,00	0,00
SA	SA4	Saldo (4) Geldfluss aus der Finanzierungstätigkeit (35-36)				0,00	0,00	0,00
SA	SA5	Saldo (5) Geldfluss aus VA-wirksamer Gebarung (SA3+SA4)				-4.449,67	-4.500,00	50,33
Verrechnung zw. operativer Gebarung und investiven Vorhaben								
SA	SA51	Saldo Geldfluss aus operativer Gebarung für invest. Vorhaben				0,00	0,00	0,00
UA 212		Hauptschulen						
UA 212	SA0/SA1	(0) Nettoergeb. (21-22) / SA (1) Geldfluss op. Geb. (31-32)	-231.263,25	-195.700,00	-35.563,25	-193.607,25	-154.900,00	-38.707,25
UA 212	SA00	Nettoergebnis nach Zuweisung und Entnahmen von HH-Rücklagen	-228.191,64	-192.600,00	-35.591,64			
UA 212	SA2	Saldo (2) Geldfluss aus der Investiven Gebarung (33-34)				-3.844,56	-2.000,00	-1.844,56
UA 212	SA3	Saldo (3) Nettofinanzierungssaldo (SA1+SA2)				-197.451,81	-156.900,00	-40.551,81
UA 212	SA4	Saldo (4) Geldfluss aus der Finanzierungstätigkeit (35-36)				0,00	0,00	0,00
UA 212	SA5	Saldo (5) Geldfluss aus VA-wirksamer Gebarung (SA3+SA4)				-197.451,81	-156.900,00	-40.551,81

Rechnungsabschluss 2021
Detailnachweis RA / 213 Sonderschulen - interne Vergütungen enthalten

Fonds	Konto	Bezeichnung	ERA 2021	EVA 2021	Differenz	FRA 2021	FVA 2021	Differenz
Fonds 213000		Sonderschule						
Operative Gebarung								
SU	21/31	Summe Erträge / Einzahlungen operative Gebarung	0,00	0,00	0,00	0,00	0,00	0,00
213000	720000	* Kostenbeiträge für Leistungen	17.346,00	17.600,00	-254,00	17.346,00	17.600,00	-254,00
2	2225/3225	Sonstiger Sachaufwand / Sonstige Auszahl. aus Sachaufwand	17.346,00	17.600,00	-254,00	17.346,00	17.600,00	-254,00
1	222/322	Sachaufwand / Auszahlungen aus Sachaufwand (o.Transferaufw.)	17.346,00	17.600,00	-254,00	17.346,00	17.600,00	-254,00
SU	22/32	Summe Aufwendungen / Auszahlungen operative Gebarung	17.346,00	17.600,00	-254,00	17.346,00	17.600,00	-254,00
SA	SA0/SA1	(0) Nettoergeb. (21-22) / SA (1) Geldfluss op. Geb. (31-32)	-17.346,00	-17.600,00	254,00	-17.346,00	-17.600,00	254,00
SA	SA0R	Saldo Haushaltsrücklagen	0,00	0,00	0,00			
SA	SA00	Nettoergebnis nach Zuweisung und Entnahmen von HH-Rücklagen	-17.346,00	-17.600,00	254,00			
Investive Gebarung								
SU	33	Summe Einzahlungen investive Gebarung				0,00	0,00	0,00
SU	34	Summe Auszahlungen investive Gebarung				0,00	0,00	0,00
SA	SA2	Saldo (2) Geldfluss aus der Investiven Gebarung (33-34)				0,00	0,00	0,00
SA	SA3	Saldo (3) Nettofinanzierungssaldo (SA1+SA2)				-17.346,00	-17.600,00	254,00
Finanzierungstätigkeit								
SU	35	Summe Einzahlungen aus der Finanzierungstätigkeit				0,00	0,00	0,00
SU	36	Summe Auszahlungen aus der Finanzierungstätigkeit				0,00	0,00	0,00
SA	SA4	Saldo (4) Geldfluss aus der Finanzierungstätigkeit (35-36)				0,00	0,00	0,00
SA	SA5	Saldo (5) Geldfluss aus VA-wirksamer Gebarung (SA3+SA4)				-17.346,00	-17.600,00	254,00
Verrechnung zw. operativer Gebarung und investiven Vorhaben								
SA	SA51	Saldo Geldfluss aus operativer Gebarung für invest. Vorhaben				0,00	0,00	0,00

Rechnungsabschluss 2021
Detailnachweis RA / 213 Sonderschulen - interne Vergütungen enthalten

Fonds	Konto	Bezeichnung	ERA 2021	EVA 2021	Differenz	FRA 2021	FVA 2021	Differenz
UA 213		Sonderschulen						
UA 213	SA0/SA1	(0) Nettoergeb. (21-22) / SA (1) Geldfluss op. Geb. (31-32)	-17.346,00	-17.600,00	254,00	-17.346,00	-17.600,00	254,00
UA 213	SA00	Nettoergebnis nach Zuweisung und Entnahmen von HH-Rücklagen	-17.346,00	-17.600,00	254,00			
UA 213	SA2	Saldo (2) Geldfluss aus der Investiven Gebarung (33-34)				0,00	0,00	0,00
UA 213	SA3	Saldo (3) Nettofinanzierungssaldo (SA1+SA2)				-17.346,00	-17.600,00	254,00
UA 213	SA4	Saldo (4) Geldfluss aus der Finanzierungstätigkeit (35-36)				0,00	0,00	0,00
UA 213	SA5	Saldo (5) Geldfluss aus VA-wirksamer Gebarung (SA3+SA4)				-17.346,00	-17.600,00	254,00

Rechnungsabschluss 2021
Detailnachweis RA / 214 Polytechnische Schulen - interne Vergütungen enthalten

Fonds	Konto	Bezeichnung	ERA 2021	EVA 2021	Differenz	FRA 2021	FVA 2021	Differenz	
Fonds 214000		Polytechnische Schulen							
Operative Gebarung									
SU 21/31		Summe Erträge / Einzahlungen operative Gebarung		0,00	0,00	0,00	0,00	0,00	
214000	720000	* Kostenbeiträge für Leistungen		16.412,00	16.500,00	-88,00	16.412,00	16.500,00	-88,00
2	2225/3225	Sonstiger Sachaufwand / Sonstige Auszahl. aus Sachaufwand		16.412,00	16.500,00	-88,00	16.412,00	16.500,00	-88,00
1	222/322	Sachaufwand / Auszahlungen aus Sachaufwand (o.Transferaufw.)		16.412,00	16.500,00	-88,00	16.412,00	16.500,00	-88,00
SU 22/32		Summe Aufwendungen / Auszahlungen operative Gebarung		16.412,00	16.500,00	-88,00	16.412,00	16.500,00	-88,00
SA SA0/SA1		(0) Nettoergeb. (21-22) / SA (1) Geldfluss op. Geb. (31-32)		-16.412,00	-16.500,00	88,00	-16.412,00	-16.500,00	88,00
SA SA0R		Saldo Haushaltsrücklagen		0,00	0,00	0,00			
SA SA00		Nettoergebnis nach Zuweisung und Entnahmen von HH-Rücklagen		-16.412,00	-16.500,00	88,00			
Investive Gebarung									
SU 33		Summe Einzahlungen investive Gebarung				0,00	0,00	0,00	
SU 34		Summe Auszahlungen investive Gebarung				0,00	0,00	0,00	
SA SA2		Saldo (2) Geldfluss aus der Investiven Gebarung (33-34)				0,00	0,00	0,00	
SA SA3		Saldo (3) Nettofinanzierungssaldo (SA1+SA2)				-16.412,00	-16.500,00	88,00	
Finanzierungstätigkeit									
SU 35		Summe Einzahlungen aus der Finanzierungstätigkeit				0,00	0,00	0,00	
SU 36		Summe Auszahlungen aus der Finanzierungstätigkeit				0,00	0,00	0,00	
SA SA4		Saldo (4) Geldfluss aus der Finanzierungstätigkeit (35-36)				0,00	0,00	0,00	
SA SA5		Saldo (5) Geldfluss aus VA-wirksamer Gebarung (SA3+SA4)				-16.412,00	-16.500,00	88,00	
Verrechnung zw. operativer Gebarung und investiven Vorhaben									
SA SA51		Saldo Geldfluss aus operativer Gebarung für invest. Vorhaben				0,00	0,00	0,00	

Rechnungsabschluss 2021
Detailnachweis RA / 214 Polytechnische Schulen - interne Vergütungen enthalten

Fonds	Konto	Bezeichnung	ERA 2021	EVA 2021	Differenz	FRA 2021	FVA 2021	Differenz
UA 214		Polytechnische Schulen						
UA 214	SA0/SA1	(0) Nettoergeb. (21-22) / SA (1) Geldfluss op. Geb. (31-32)	-16.412,00	-16.500,00	88,00	-16.412,00	-16.500,00	88,00
UA 214	SA00	Nettoergebnis nach Zuweisung und Entnahmen von HH-Rücklagen	-16.412,00	-16.500,00	88,00			
UA 214	SA2	Saldo (2) Geldfluss aus der Investiven Gebarung (33-34)				0,00	0,00	0,00
UA 214	SA3	Saldo (3) Nettofinanzierungssaldo (SA1+SA2)				-16.412,00	-16.500,00	88,00
UA 214	SA4	Saldo (4) Geldfluss aus der Finanzierungstätigkeit (35-36)				0,00	0,00	0,00
UA 214	SA5	Saldo (5) Geldfluss aus VA-wirksamer Gebarung (SA3+SA4)				-16.412,00	-16.500,00	88,00
A 21		Allgemeinbildender Unterricht						
A 21	SA0/SA1	(0) Nettoergeb. (21-22) / SA (1) Geldfluss op. Geb. (31-32)	-427.732,74	-392.400,00	-35.332,74	-375.734,48	-321.000,00	-54.734,48
A 21	SA00	Nettoergebnis nach Zuweisung und Entnahmen von HH-Rücklagen	-480.727,10	-388.400,00	-92.327,10			
A 21	SA2	Saldo (2) Geldfluss aus der Investiven Gebarung (33-34)				-25.570,14	-24.000,00	-1.570,14
A 21	SA3	Saldo (3) Nettofinanzierungssaldo (SA1+SA2)				-401.304,62	-345.000,00	-56.304,62
A 21	SA4	Saldo (4) Geldfluss aus der Finanzierungstätigkeit (35-36)				0,00	0,00	0,00
A 21	SA5	Saldo (5) Geldfluss aus VA-wirksamer Gebarung (SA3+SA4)				-401.304,62	-345.000,00	-56.304,62
A 21	SA51	Saldo Geldfluss aus operativer Gebarung für invest. Vorhaben				0,00	0,00	0,00

Rechnungsabschluss 2021
Detailnachweis RA / 220 Berufsbildende Pflichtschulen - interne Vergütungen enthalten

Fonds	Konto	Bezeichnung	ERA 2021	EVA 2021	Differenz	FRA 2021	FVA 2021	Differenz
Fonds 220000		Berufsbildende Pflichtschulen						
Operative Gebarung								
SU	21/31	Summe Erträge / Einzahlungen operative Gebarung	0,00	0,00	0,00	0,00	0,00	0,00
220000	751000	Lfd. Transferz. an Länder	3.572,52	4.000,00	-427,48	3.572,52	4.000,00	-427,48
2	2231/3231	Transferaufwand / -zahlungen an Träger des öffentl. Rechts	3.572,52	4.000,00	-427,48	3.572,52	4.000,00	-427,48
1	223/323	Transferaufwand (lfd. u.KTs) / Auszahl. Transfers (ohne KTs)	3.572,52	4.000,00	-427,48	3.572,52	4.000,00	-427,48
SU	22/32	Summe Aufwendungen / Auszahlungen operative Gebarung	3.572,52	4.000,00	-427,48	3.572,52	4.000,00	-427,48
SA	SA0/SA1	(0) Nettoergeb. (21-22) / SA (1) Geldfluss op. Geb. (31-32)	-3.572,52	-4.000,00	427,48	-3.572,52	-4.000,00	427,48
SA	SA0R	Saldo Haushaltsrücklagen	0,00	0,00	0,00			
SA	SA00	Nettoergebnis nach Zuweisung und Entnahmen von HH-Rücklagen	-3.572,52	-4.000,00	427,48			
Investive Gebarung								
SU	33	Summe Einzahlungen investive Gebarung				0,00	0,00	0,00
SU	34	Summe Auszahlungen investive Gebarung				0,00	0,00	0,00
SA	SA2	Saldo (2) Geldfluss aus der Investiven Gebarung (33-34)				0,00	0,00	0,00
SA	SA3	Saldo (3) Nettofinanzierungssaldo (SA1+SA2)				-3.572,52	-4.000,00	427,48
Finanzierungstätigkeit								
SU	35	Summe Einzahlungen aus der Finanzierungstätigkeit				0,00	0,00	0,00
SU	36	Summe Auszahlungen aus der Finanzierungstätigkeit				0,00	0,00	0,00
SA	SA4	Saldo (4) Geldfluss aus der Finanzierungstätigkeit (35-36)				0,00	0,00	0,00
SA	SA5	Saldo (5) Geldfluss aus VA-wirksamer Gebarung (SA3+SA4)				-3.572,52	-4.000,00	427,48
Verrechnung zw. operativer Gebarung und investiven Vorhaben								
SA	SA51	Saldo Geldfluss aus operativer Gebarung für invest. Vorhaben				0,00	0,00	0,00

Rechnungsabschluss 2021

Detailnachweis RA / 220 Berufsbildende Pflichtschulen - interne Vergütungen enthalten

Fonds	Konto	Bezeichnung	ERA 2021	EVA 2021	Differenz	FRA 2021	FVA 2021	Differenz
UA 220		Berufsbildende Pflichtschulen						
UA 220	SA0/SA1	(0) Nettoergeb. (21-22) / SA (1) Geldfluss op. Geb. (31-32)	-3.572,52	-4.000,00	427,48	-3.572,52	-4.000,00	427,48
UA 220	SA00	Nettoergebnis nach Zuweisung und Entnahmen von HH-Rücklagen	-3.572,52	-4.000,00	427,48			
UA 220	SA2	Saldo (2) Geldfluss aus der Investiven Gebarung (33-34)				0,00	0,00	0,00
UA 220	SA3	Saldo (3) Nettofinanzierungssaldo (SA1+SA2)				-3.572,52	-4.000,00	427,48
UA 220	SA4	Saldo (4) Geldfluss aus der Finanzierungstätigkeit (35-36)				0,00	0,00	0,00
UA 220	SA5	Saldo (5) Geldfluss aus VA-wirksamer Gebarung (SA3+SA4)				-3.572,52	-4.000,00	427,48
A 22		Berufsbildender Unterricht; Anstalten Lehrer-/ Erzieherbild.						
A 22	SA0/SA1	(0) Nettoergeb. (21-22) / SA (1) Geldfluss op. Geb. (31-32)	-3.572,52	-4.000,00	427,48	-3.572,52	-4.000,00	427,48
A 22	SA00	Nettoergebnis nach Zuweisung und Entnahmen von HH-Rücklagen	-3.572,52	-4.000,00	427,48			
A 22	SA2	Saldo (2) Geldfluss aus der Investiven Gebarung (33-34)				0,00	0,00	0,00
A 22	SA3	Saldo (3) Nettofinanzierungssaldo (SA1+SA2)				-3.572,52	-4.000,00	427,48
A 22	SA4	Saldo (4) Geldfluss aus der Finanzierungstätigkeit (35-36)				0,00	0,00	0,00
A 22	SA5	Saldo (5) Geldfluss aus VA-wirksamer Gebarung (SA3+SA4)				-3.572,52	-4.000,00	427,48
A 22	SA51	Saldo Geldfluss aus operativer Gebarung für invest. Vorhaben				0,00	0,00	0,00

Rechnungsabschluss 2021
Detailnachweis RA / 232 Schülerbetreuung - interne Vergütungen enthalten

Fonds	Konto	Bezeichnung	ERA 2021	EVA 2021	Differenz	FRA 2021	FVA 2021	Differenz
Fonds 232000		Schülerbetreuung						
Operative Gebarung								
SU 21/31		Summe Erträge / Einzahlungen operative Gebarung	0,00	0,00	0,00	0,00	0,00	0,00
232000	728000	Entgelte für sonstige Leistungen	681,93	1.000,00	-318,07	681,93	1.000,00	-318,07
2	2225/3225	Sonstiger Sachaufwand / Sonstige Auszahl. aus Sachaufwand	681,93	1.000,00	-318,07	681,93	1.000,00	-318,07
1	222/322	Sachaufwand / Auszahlungen aus Sachaufwand (o.Transferaufw.)	681,93	1.000,00	-318,07	681,93	1.000,00	-318,07
232000	768000	* Son. lfd. Transferz. an priv. Haushalte	4.543,70	7.000,00	-2.456,30	4.543,70	7.000,00	-2.456,30
2	2234/3234	Transferaufwand / -zahlungen an Haush. & Org.o.Erwerbschar.	4.543,70	7.000,00	-2.456,30	4.543,70	7.000,00	-2.456,30
1	223/323	Transferaufwand (lfd. u.KTs) / Auszahl. Transfers (ohne KT's)	4.543,70	7.000,00	-2.456,30	4.543,70	7.000,00	-2.456,30
SU 22/32		Summe Aufwendungen / Auszahlungen operative Gebarung	5.225,63	8.000,00	-2.774,37	5.225,63	8.000,00	-2.774,37
SA SA0/SA1		(0) Nettoergeb. (21-22) / SA (1) Geldfluss op. Geb. (31-32)	-5.225,63	-8.000,00	2.774,37	-5.225,63	-8.000,00	2.774,37
SA SA0R		Saldo Haushaltsrücklagen	0,00	0,00	0,00			
SA SA00		Nettoergebnis nach Zuweisung und Entnahmen von HH-Rücklagen	-5.225,63	-8.000,00	2.774,37			
Investive Gebarung								
SU 33		Summe Einzahlungen investive Gebarung				0,00	0,00	0,00
SU 34		Summe Auszahlungen investive Gebarung				0,00	0,00	0,00
SA SA2		Saldo (2) Geldfluss aus der Investiven Gebarung (33-34)				0,00	0,00	0,00
SA SA3		Saldo (3) Nettofinanzierungssaldo (SA1+SA2)				-5.225,63	-8.000,00	2.774,37
Finanzierungstätigkeit								
SU 35		Summe Einzahlungen aus der Finanzierungstätigkeit				0,00	0,00	0,00
SU 36		Summe Auszahlungen aus der Finanzierungstätigkeit				0,00	0,00	0,00
SA SA4		Saldo (4) Geldfluss aus der Finanzierungstätigkeit (35-36)				0,00	0,00	0,00
SA SA5		Saldo (5) Geldfluss aus VA-wirksamer Gebarung (SA3+SA4)				-5.225,63	-8.000,00	2.774,37
Verrechnung zw. operativer Gebarung und investiven Vorhaben								
SA SA51		Saldo Geldfluss aus operativer Gebarung für invest. Vorhaben				0,00	0,00	0,00

Rechnungsabschluss 2021
Detailnachweis RA / 232 Schülerbetreuung - interne Vergütungen enthalten

Fonds	Konto	Bezeichnung	ERA 2021	EVA 2021	Differenz	FRA 2021	FVA 2021	Differenz
UA 232		Schülerbetreuung						
UA 232	SA0/SA1	(0) Nettoergeb. (21-22) / SA (1) Geldfluss op. Geb. (31-32)	-5.225,63	-8.000,00	2.774,37	-5.225,63	-8.000,00	2.774,37
UA 232	SA00	Nettoergebnis nach Zuweisung und Entnahmen von HH-Rücklagen	-5.225,63	-8.000,00	2.774,37			
UA 232	SA2	Saldo (2) Geldfluss aus der Investiven Gebarung (33-34)				0,00	0,00	0,00
UA 232	SA3	Saldo (3) Nettofinanzierungssaldo (SA1+SA2)				-5.225,63	-8.000,00	2.774,37
UA 232	SA4	Saldo (4) Geldfluss aus der Finanzierungstätigkeit (35-36)				0,00	0,00	0,00
UA 232	SA5	Saldo (5) Geldfluss aus VA-wirksamer Gebarung (SA3+SA4)				-5.225,63	-8.000,00	2.774,37
A 23		Förderung des Unterrichtes						
A 23	SA0/SA1	(0) Nettoergeb. (21-22) / SA (1) Geldfluss op. Geb. (31-32)	-5.225,63	-8.000,00	2.774,37	-5.225,63	-8.000,00	2.774,37
A 23	SA00	Nettoergebnis nach Zuweisung und Entnahmen von HH-Rücklagen	-5.225,63	-8.000,00	2.774,37			
A 23	SA2	Saldo (2) Geldfluss aus der Investiven Gebarung (33-34)				0,00	0,00	0,00
A 23	SA3	Saldo (3) Nettofinanzierungssaldo (SA1+SA2)				-5.225,63	-8.000,00	2.774,37
A 23	SA4	Saldo (4) Geldfluss aus der Finanzierungstätigkeit (35-36)				0,00	0,00	0,00
A 23	SA5	Saldo (5) Geldfluss aus VA-wirksamer Gebarung (SA3+SA4)				-5.225,63	-8.000,00	2.774,37
A 23	SA51	Saldo Geldfluss aus operativer Gebarung für invest. Vorhaben				0,00	0,00	0,00

Rechnungsabschluss 2021
Detailnachweis RA / 240 Kindergärten - interne Vergütungen enthalten

Fonds	Konto	Bezeichnung	ERA 2021	EVA 2021	Differenz	FRA 2021	FVA 2021	Differenz
Fonds 240000		Kindergärten						
Operative Gebarung								
240000	810000	Leistungserlöse	8.250,00	5.000,00	3.250,00	9.450,00	5.000,00	4.450,00
2	2114/3114	Erträge / Einzahlungen aus Leistungen	8.250,00	5.000,00	3.250,00	9.450,00	5.000,00	4.450,00
240000	817200	Erträge a.d. Auflösung v.sonst. Rückstellungen	717,00	0,00	717,00	0,00	0,00	0,00
2	2117	Nicht finanzierungswirksame operative Erträge	717,00	0,00	717,00	0,00	0,00	0,00
1	211/311	Erträge / Einzahl. aus der operativen Verwaltungstätigkeit	8.967,00	5.000,00	3.967,00	9.450,00	5.000,00	4.450,00
SU	21/31	Summe Erträge / Einzahlungen operative Gebarung	8.967,00	5.000,00	3.967,00	9.450,00	5.000,00	4.450,00
240000	511000	Geldb. Vertragsbed. in handw. Verwendung	5.895,44	5.900,00	-4,56	5.895,44	5.900,00	-4,56
240000	565000	Mehrleistungsvergütungen	474,80	200,00	274,80	474,80	200,00	274,80
2	2211/3211	Personalaufwand / Ausz. (Bezüge, Nebengeb., Mehrleistungen)	6.370,24	6.100,00	270,24	6.370,24	6.100,00	270,24
240000	580000	Dienstgeberbeiträge FLAF	248,38	300,00	-51,62	248,38	300,00	-51,62
240000	582000	Sonst. Dienstgeberbeiträge zur sozialen Sicherheit	1.269,52	1.900,00	-630,48	1.269,52	1.900,00	-630,48
240000	582100	Leistungen aus der Selbstträgerschaft - Ruhebezug	673,14	0,00	673,14	673,14	0,00	673,14
2	2212/3212	Gesetzlicher und freiwilliger Sozialaufwand / Auszahlungen	2.191,04	2.200,00	-8,96	2.191,04	2.200,00	-8,96
1	221/321	Personalaufwand / Auszahlungen aus Personalaufwand	8.561,28	8.300,00	261,28	8.561,28	8.300,00	261,28
240000	413000	Handelswaren	140,00	300,00	-160,00	140,00	300,00	-160,00
2	2221/3221	Gebrauchs- und Verbrauchsgüter, Handelswaren / Auszahlungen	140,00	300,00	-160,00	140,00	300,00	-160,00
240000	621000	Sonstige Transporte	38.589,93	35.000,00	3.589,93	38.589,93	35.000,00	3.589,93
2	2222/3222	Verwaltungs- und Betriebsaufwand / Auszahlungen	38.589,93	35.000,00	3.589,93	38.589,93	35.000,00	3.589,93
240000	720000	Kostenbeiträge für Leistungen	0,00	200,00	-200,00	0,00	200,00	-200,00
240000	728000	Entgelte für sonstige Leistungen	2.651,77	2.000,00	651,77	2.869,37	2.000,00	869,37
2	2225/3225	Sonstiger Sachaufwand / Sonstige Auszahl. aus Sachaufwand	2.651,77	2.200,00	451,77	2.869,37	2.200,00	669,37
1	222/322	Sachaufwand / Auszahlungen aus Sachaufwand (o.Transferaufw.)	41.381,70	37.500,00	3.881,70	41.599,30	37.500,00	4.099,30
240000	757000	Lfd. Transferz. an priv. Organisationen	224.000,00	224.000,00	0,00	224.000,00	224.000,00	0,00
2	2234/3234	Transferaufwand / -zahlungen an Haush. & Org.o.Erwerbschar.	224.000,00	224.000,00	0,00	224.000,00	224.000,00	0,00

Rechnungsabschluss 2021
Detailnachweis RA / 240 Kindergärten - interne Vergütungen enthalten

Fonds	Konto	Bezeichnung	ERA 2021	EVA 2021	Differenz	FRA 2021	FVA 2021	Differenz
1	223/323	Transferaufwand (lfd. u.KTs) / Auszahl. Transfers (ohne KTs)	224.000,00	224.000,00	0,00	224.000,00	224.000,00	0,00
SU	22/32	Summe Aufwendungen / Auszahlungen operative Gebarung	273.942,98	269.800,00	4.142,98	274.160,58	269.800,00	4.360,58
SA	SA0/SA1	(0) Nettoergeb. (21-22) / SA (1) Geldfluss op. Geb. (31-32)	-264.975,98	-264.800,00	-175,98	-264.710,58	-264.800,00	89,42
SA	SA0R	Saldo Haushaltsrücklagen	0,00	0,00	0,00			
SA	SA00	Nettoergebnis nach Zuweisung und Entnahmen von HH-Rücklagen	-264.975,98	-264.800,00	-175,98			
Investive Gebarung								
240000	300000	Kapitaltransf. von Bund, -fonds und -kammern				203.729,52	203.700,00	29,52
2	3331	Kapitaltransferzahlungen von Trägern des öffentlichen Rechts				203.729,52	203.700,00	29,52
1	333	Einzahlungen aus Kapitaltransfers				203.729,52	203.700,00	29,52
SU	33	Summe Einzahlungen investive Gebarung				203.729,52	203.700,00	29,52
240000	061000	Im Bau befindliche Gebäude und Bauten				132.985,24	203.700,00	-70.714,76
2	3413	Auszahlungen für den Erwerb von Gebäuden und Bauten				132.985,24	203.700,00	-70.714,76
1	341	Auszahlungen aus der Investitionstätigkeit				132.985,24	203.700,00	-70.714,76
SU	34	Summe Auszahlungen investive Gebarung				132.985,24	203.700,00	-70.714,76
SA	SA2	Saldo (2) Geldfluss aus der Investiven Gebarung (33-34)				70.744,28	0,00	70.744,28
SA	SA3	Saldo (3) Nettofinanzierungssaldo (SA1+SA2)				-193.966,30	-264.800,00	70.833,70
Finanzierungstätigkeit								
SU	35	Summe Einzahlungen aus der Finanzierungstätigkeit				0,00	0,00	0,00
SU	36	Summe Auszahlungen aus der Finanzierungstätigkeit				0,00	0,00	0,00
SA	SA4	Saldo (4) Geldfluss aus der Finanzierungstätigkeit (35-36)				0,00	0,00	0,00
SA	SA5	Saldo (5) Geldfluss aus VA-wirksamer Gebarung (SA3+SA4)				-193.966,30	-264.800,00	70.833,70
Verrechnung zw. operativer Gebarung und investiven Vorhaben								
SA	SA51	Saldo Geldfluss aus operativer Gebarung für invest. Vorhaben				0,00	0,00	0,00
Fonds	240100	Kinderkrippe						

Rechnungsabschluss 2021
Detailnachweis RA / 240 Kindergärten - interne Vergütungen enthalten

Fonds	Konto	Bezeichnung	ERA 2021	EVA 2021	Differenz	FRA 2021	FVA 2021	Differenz
Operative Gebarung								
240100	861000	Lfd. Transferz. von Ländern	44.779,28	49.000,00	-4.220,72	44.779,28	49.000,00	-4.220,72
2	2121/3121	Transferertrag / -zahlungen von Trägern des öffentl. Rechts	44.779,28	49.000,00	-4.220,72	44.779,28	49.000,00	-4.220,72
1	212/312	Erträge aus Transfers / Einzahl. aus Transfers (ohne KTs)	44.779,28	49.000,00	-4.220,72	44.779,28	49.000,00	-4.220,72
SU	21/31	Summe Erträge / Einzahlungen operative Gebarung	44.779,28	49.000,00	-4.220,72	44.779,28	49.000,00	-4.220,72
240100	400000	Geringwertige Wirtschaftsg. Anlageverm.	2.149,03	3.000,00	-850,97	2.149,03	3.000,00	-850,97
2	2221/3221	Gebrauchs- und Verbrauchsgüter, Handelswaren / Auszahlungen	2.149,03	3.000,00	-850,97	2.149,03	3.000,00	-850,97
240100	700000	Mietzinse	0,00	1.100,00	-1.100,00	0,00	1.100,00	-1.100,00
2	2223/3223	Leasing- und Mietaufwand / Ausz. für Leasing- u. Mietaufwand	0,00	1.100,00	-1.100,00	0,00	1.100,00	-1.100,00
1	222/322	Sachaufwand / Auszahlungen aus Sachaufwand (o.Transferaufw.)	2.149,03	4.100,00	-1.950,97	2.149,03	4.100,00	-1.950,97
240100	757100	Lfd. Transferz. an priv. Organisationen	97.956,84	100.000,00	-2.043,16	106.726,84	100.000,00	6.726,84
2	2234/3234	Transferaufwand / -zahlungen an Haush. & Org.o.Erwerbschar.	97.956,84	100.000,00	-2.043,16	106.726,84	100.000,00	6.726,84
1	223/323	Transferaufwand (lfd. u.KTs) / Auszahl. Transfers (ohne KTs)	97.956,84	100.000,00	-2.043,16	106.726,84	100.000,00	6.726,84
SU	22/32	Summe Aufwendungen / Auszahlungen operative Gebarung	100.105,87	104.100,00	-3.994,13	108.875,87	104.100,00	4.775,87
SA	SA0/SA1	(0) Nettoergeb. (21-22) / SA (1) Geldfluss op. Geb. (31-32)	-55.326,59	-55.100,00	-226,59	-64.096,59	-55.100,00	-8.996,59
SA	SA0R	Saldo Haushaltsrücklagen	0,00	0,00	0,00			
SA	SA00	Nettoergebnis nach Zuweisung und Entnahmen von HH-Rücklagen	-55.326,59	-55.100,00	-226,59			
Investive Gebarung								
SU	33	Summe Einzahlungen investive Gebarung				0,00	0,00	0,00
SU	34	Summe Auszahlungen investive Gebarung				0,00	0,00	0,00
SA	SA2	Saldo (2) Geldfluss aus der Investiven Gebarung (33-34)				0,00	0,00	0,00
SA	SA3	Saldo (3) Nettofinanzierungssaldo (SA1+SA2)				-64.096,59	-55.100,00	-8.996,59
Finanzierungstätigkeit								
SU	35	Summe Einzahlungen aus der Finanzierungstätigkeit				0,00	0,00	0,00
SU	36	Summe Auszahlungen aus der Finanzierungstätigkeit				0,00	0,00	0,00

Rechnungsabschluss 2021
Detailnachweis RA / 240 Kindergärten - interne Vergütungen enthalten

Fonds	Konto	Bezeichnung	ERA 2021	EVA 2021	Differenz	FRA 2021	FVA 2021	Differenz
SA	SA4	Saldo (4) Geldfluss aus der Finanzierungstätigkeit (35-36)				0,00	0,00	0,00
SA	SA5	Saldo (5) Geldfluss aus VA-wirksamer Gebarung (SA3+SA4)				-64.096,59	-55.100,00	-8.996,59
Verrechnung zw. operativer Gebarung und investiven Vorhaben								
SA	SA51	Saldo Geldfluss aus operativer Gebarung für invest. Vorhaben				0,00	0,00	0,00
UA 240		Kindergärten						
UA 240	SA0/SA1	(0) Nettoergeb. (21-22) / SA (1) Geldfluss op. Geb. (31-32)	-320.302,57	-319.900,00	-402,57	-328.807,17	-319.900,00	-8.907,17
UA 240	SA00	Nettoergebnis nach Zuweisung und Entnahmen von HH-Rücklagen	-320.302,57	-319.900,00	-402,57			
UA 240	SA2	Saldo (2) Geldfluss aus der Investiven Gebarung (33-34)				70.744,28	0,00	70.744,28
UA 240	SA3	Saldo (3) Nettofinanzierungssaldo (SA1+SA2)				-258.062,89	-319.900,00	61.837,11
UA 240	SA4	Saldo (4) Geldfluss aus der Finanzierungstätigkeit (35-36)				0,00	0,00	0,00
UA 240	SA5	Saldo (5) Geldfluss aus VA-wirksamer Gebarung (SA3+SA4)				-258.062,89	-319.900,00	61.837,11
A 24		Vorschulische Erziehung						
A 24	SA0/SA1	(0) Nettoergeb. (21-22) / SA (1) Geldfluss op. Geb. (31-32)	-320.302,57	-319.900,00	-402,57	-328.807,17	-319.900,00	-8.907,17
A 24	SA00	Nettoergebnis nach Zuweisung und Entnahmen von HH-Rücklagen	-320.302,57	-319.900,00	-402,57			
A 24	SA2	Saldo (2) Geldfluss aus der Investiven Gebarung (33-34)				70.744,28	0,00	70.744,28
A 24	SA3	Saldo (3) Nettofinanzierungssaldo (SA1+SA2)				-258.062,89	-319.900,00	61.837,11
A 24	SA4	Saldo (4) Geldfluss aus der Finanzierungstätigkeit (35-36)				0,00	0,00	0,00
A 24	SA5	Saldo (5) Geldfluss aus VA-wirksamer Gebarung (SA3+SA4)				-258.062,89	-319.900,00	61.837,11
A 24	SA51	Saldo Geldfluss aus operativer Gebarung für invest. Vorhaben				0,00	0,00	0,00

Rechnungsabschluss 2021
Detailnachweis RA / 262 Sportplätze - interne Vergütungen enthalten

Fonds	Konto	Bezeichnung	ERA 2021	EVA 2021	Differenz	FRA 2021	FVA 2021	Differenz
Fonds 262000		Sportplätze						
Operative Gebarung								
262000	811000	Miete- und Pächtertrag	6.800,00	6.800,00	0,00	6.800,00	6.800,00	0,00
2	2115/3115	Erträge / Einzahlungen aus Besitz und wirtschaftl. Tätigkeit	6.800,00	6.800,00	0,00	6.800,00	6.800,00	0,00
262000	828000	Rückersätze von Ausgaben	420,00	0,00	420,00	420,00	0,00	420,00
2	2116/3116	Erträge / Einz. aus Veräußerung/GWG u. sonst. Erträge/Einz.	420,00	0,00	420,00	420,00	0,00	420,00
1	211/311	Erträge / Einzahl. aus der operativen Verwaltungstätigkeit	7.220,00	6.800,00	420,00	7.220,00	6.800,00	420,00
262000	813000	Erträge a.d. Auflösung von Investitionszuschüssen	3.527,40	0,00	3.527,40	0,00	0,00	0,00
2	2127	Nicht finanzierungswirksamer Transferertrag	3.527,40	0,00	3.527,40	0,00	0,00	0,00
1	212/312	Erträge aus Transfers / Einzahl. aus Transfers (ohne KT)	3.527,40	0,00	3.527,40	0,00	0,00	0,00
SU 21/31		Summe Erträge / Einzahlungen operative Gebarung	10.747,40	6.800,00	3.947,40	7.220,00	6.800,00	420,00
262000	400000	Geringwertige Wirtschaftsg. Anlageverm.	0,00	300,00	-300,00	0,00	300,00	-300,00
262000	413000	Handelswaren	0,00	100,00	-100,00	0,00	100,00	-100,00
2	2221/3221	Gebrauchs- und Verbrauchsgüter, Handelswaren / Auszahlungen	0,00	400,00	-400,00	0,00	400,00	-400,00
262000	670000	Versicherungen	2,11	1.200,00	-1.197,89	1.636,02	1.200,00	436,02
2	2222/3222	Verwaltungs- und Betriebsaufwand / Auszahlungen	2,11	1.200,00	-1.197,89	1.636,02	1.200,00	436,02
262000	610000	Instandhaltung von Grund und Boden	2.404,80	2.500,00	-95,20	2.404,80	2.500,00	-95,20
262000	614000	* Instandhaltung von Gebäuden	246,25	3.000,00	-2.753,75	5.734,75	3.000,00	2.734,75
2	2224/3224	Instandhaltung / Auszahlungen für Instandhaltung	2.651,05	5.500,00	-2.848,95	8.139,55	5.500,00	2.639,55
262000	711000	Gebühren für die Benützung gem. FAG	1.487,97	3.000,00	-1.512,03	1.487,97	3.000,00	-1.512,03
262000	728000	Entgelte für sonstige Leistungen	266,43	200,00	66,43	266,43	200,00	66,43
2	2225/3225	Sonstiger Sachaufwand / Sonstige Auszahl. aus Sachaufwand	1.754,40	3.200,00	-1.445,60	1.754,40	3.200,00	-1.445,60
262000	680300	Planm. Afa Gebäude/Bauten	20.179,53	20.400,00	-220,47	0,00	0,00	0,00
262000	680500	Planm. Afa Sonderanlagen	3.100,42	0,00	3.100,42	0,00	0,00	0,00
2	2226/3226	Nicht finanz.wirks. Sachaufw. / Ausz. Inanspruchn.Haftungen	23.279,95	20.400,00	2.879,95	0,00	0,00	0,00
1	222/322	Sachaufwand / Auszahlungen aus Sachaufwand (o.Transferaufw.)	27.687,51	30.700,00	-3.012,49	11.529,97	10.300,00	1.229,97

Rechnungsabschluss 2021
Detailnachweis RA / 262 Sportplätze - interne Vergütungen enthalten

Fonds	Konto	Bezeichnung	ERA 2021	EVA 2021	Differenz	FRA 2021	FVA 2021	Differenz
SU	22/32	Summe Aufwendungen / Auszahlungen operative Gebarung	27.687,51	30.700,00	-3.012,49	11.529,97	10.300,00	1.229,97
SA	SA0/SA1	(0) Nettoergeb. (21-22) / SA (1) Geldfluss op. Geb. (31-32)	-16.940,11	-23.900,00	6.959,89	-4.309,97	-3.500,00	-809,97
262000	894900	Entnahmen von zweckgebundenen Rücklagen aus BZ	6.741,11	6.800,00	-58,89			
2	2301	Entnahmen von Haushaltsrücklagen	6.741,11	6.800,00	-58,89			
1	230	Entnahmen von Haushaltsrücklagen	6.741,11	6.800,00	-58,89			
SA	SA0R	Saldo Haushaltsrücklagen	6.741,11	6.800,00	-58,89			
SA	SA00	Nettoergebnis nach Zuweisung und Entnahmen von HH-Rücklagen	-10.199,00	-17.100,00	6.901,00			
Investive Gebarung								
262000	300000	* Kapitaltransf. von Bund, -fonds und -kammern				29.274,00	30.800,00	-1.526,00
2	3331	Kapitaltransferzahlungen von Trägern des öffentlichen Rechts				29.274,00	30.800,00	-1.526,00
262000	307000	* Kap.transf. von p. Hh. und pr. Org.o.Erwerbsz.ua				6.000,00	6.000,00	0,00
2	3334	Kapitaltransferzahl. von Haush. und Org. o. Erwerbscharakter				6.000,00	6.000,00	0,00
1	333	Einzahlungen aus Kapitaltransfers				35.274,00	36.800,00	-1.526,00
SU	33	Summe Einzahlungen investive Gebarung				35.274,00	36.800,00	-1.526,00
262000	050000	Sonderanlagen				0,00	59.600,00	-59.600,00
2	3412	Ausz. für den Erwerb von Grundstücken & Grundstückseinricht.				0,00	59.600,00	-59.600,00
262000	063000	Im Bau befindliche Anlagen (ABG)				58.548,00	0,00	58.548,00
2	3415	Ausz. f.d. Erwerb von Amts-, Betriebs- u.Geschäftsausstatt.				58.548,00	0,00	58.548,00
1	341	Auszahlungen aus der Investitionstätigkeit				58.548,00	59.600,00	-1.052,00
SU	34	Summe Auszahlungen investive Gebarung				58.548,00	59.600,00	-1.052,00
SA	SA2	Saldo (2) Geldfluss aus der Investiven Gebarung (33-34)				-23.274,00	-22.800,00	-474,00
SA	SA3	Saldo (3) Nettofinanzierungssaldo (SA1+SA2)				-27.583,97	-26.300,00	-1.283,97
Finanzierungstätigkeit								
SU	35	Summe Einzahlungen aus der Finanzierungstätigkeit				0,00	0,00	0,00
SU	36	Summe Auszahlungen aus der Finanzierungstätigkeit				0,00	0,00	0,00
SA	SA4	Saldo (4) Geldfluss aus der Finanzierungstätigkeit (35-36)				0,00	0,00	0,00

Rechnungsabschluss 2021
Detailnachweis RA / 262 Sportplätze - interne Vergütungen enthalten

Fonds	Konto	Bezeichnung	ERA 2021	EVA 2021	Differenz	FRA 2021	FVA 2021	Differenz
SA	SA5	Saldo (5) Geldfluss aus VA-wirksamer Gebarung (SA3+SA4)				-27.583,97	-26.300,00	-1.283,97
Verrechnung zw. operativer Gebarung und investiven Vorhaben								
262000	910000	Verrechnung OH u. AOH (Zu-/Rückführung)				8.674,00	7.200,00	1.474,00
2	3701	Einzahlungen aus operativer Gebarung für investive Vorhaben				8.674,00	7.200,00	1.474,00
1	370	Einzahlungen aus operativer Gebarung für investive Vorhaben				8.674,00	7.200,00	1.474,00
SA	SA51	Saldo Geldfluss aus operativer Gebarung für invest. Vorhaben				8.674,00	7.200,00	1.474,00
UA 262		Sportplätze						
UA 262	SA0/SA1	(0) Nettoergeb. (21-22) / SA (1) Geldfluss op. Geb. (31-32)	-16.940,11	-23.900,00	6.959,89	-4.309,97	-3.500,00	-809,97
UA 262	SA00	Nettoergebnis nach Zuweisung und Entnahmen von HH-Rücklagen	-10.199,00	-17.100,00	6.901,00			
UA 262	SA2	Saldo (2) Geldfluss aus der Investiven Gebarung (33-34)				-23.274,00	-22.800,00	-474,00
UA 262	SA3	Saldo (3) Nettofinanzierungssaldo (SA1+SA2)				-27.583,97	-26.300,00	-1.283,97
UA 262	SA4	Saldo (4) Geldfluss aus der Finanzierungstätigkeit (35-36)				0,00	0,00	0,00
UA 262	SA5	Saldo (5) Geldfluss aus VA-wirksamer Gebarung (SA3+SA4)				-27.583,97	-26.300,00	-1.283,97

Rechnungsabschluss 2021
Detailnachweis RA / 263 Turn- und Sporthallen - interne Vergütungen enthalten

Fonds	Konto	Bezeichnung	ERA 2021	EVA 2021	Differenz	FRA 2021	FVA 2021	Differenz
Fonds 263000		Turn- und Sporthallen						
Operative Gebarung								
263000	816000	Kostenbeiträge (Kostensätze) für sonst. Leist.	2.034,00	2.000,00	34,00	2.034,00	2.000,00	34,00
2	2114/3114	Erträge / Einzahlungen aus Leistungen	2.034,00	2.000,00	34,00	2.034,00	2.000,00	34,00
263000	811000	Miete- und Pachtertrag	49.649,05	48.000,00	1.649,05	41.143,75	48.000,00	-6.856,25
2	2115/3115	Erträge / Einzahlungen aus Besitz und wirtschaftl. Tätigkeit	49.649,05	48.000,00	1.649,05	41.143,75	48.000,00	-6.856,25
263000	817200	Erträge a.d. Auflösung v.sonst. Rückstellungen	2.936,99	0,00	2.936,99	0,00	0,00	0,00
263000	817500	Kostensätze für sonst. Leistungen (Verg.)	4.154,68	4.100,00	54,68	0,00	0,00	0,00
2	2117	Nicht finanzierungswirksame operative Erträge	7.091,67	4.100,00	2.991,67	0,00	0,00	0,00
1	211/311	Erträge / Einzahl. aus der operativen Verwaltungstätigkeit	58.774,72	54.100,00	4.674,72	43.177,75	50.000,00	-6.822,25
263000	813000	Erträge a.d. Auflösung von Investitionszuschüssen	148,84	200,00	-51,16	0,00	0,00	0,00
2	2127	Nicht finanzierungswirksamer Transferertrag	148,84	200,00	-51,16	0,00	0,00	0,00
1	212/312	Erträge aus Transfers / Einzahl. aus Transfers (ohne KT)	148,84	200,00	-51,16	0,00	0,00	0,00
SU	21/31	Summe Erträge / Einzahlungen operative Gebarung	58.923,56	54.300,00	4.623,56	43.177,75	50.000,00	-6.822,25
263000	511000	Geldb. Vertragsbed. in handw. Verwendung	10.140,19	11.000,00	-859,81	10.140,19	11.000,00	-859,81
263000	523000	Geldb. der nicht ganzj. besch. Arbeiter	1.079,01	0,00	1.079,01	1.079,01	0,00	1.079,01
263000	565000	Mehrleistungsvergütungen	0,00	100,00	-100,00	0,00	100,00	-100,00
2	2211/3211	Personalaufwand / Ausz. (Bezüge, Nebengeb., Mehrleistungen)	11.219,20	11.100,00	119,20	11.219,20	11.100,00	119,20
263000	580000	Dienstgeberbeiträge FLAF	3,92	400,00	-396,08	3,92	400,00	-396,08
263000	582000	Sonst. Dienstgeberbeiträge zur sozialen Sicherheit	1.478,45	4.500,00	-3.021,55	1.478,45	4.500,00	-3.021,55
263000	582100	Leistungen aus der Selbstträgerschaft - Ruhebezug	3.055,71	0,00	3.055,71	3.055,71	0,00	3.055,71
2	2212/3212	Gesetzlicher und freiwilliger Sozialaufwand / Auszahlungen	4.538,08	4.900,00	-361,92	4.538,08	4.900,00	-361,92
263000	592000	Dot: von Rückstel. für Jubiläumswendungen	90,82	100,00	-9,18	0,00	0,00	0,00
2	2214	Nicht finanzierungswirksamer Personalaufwand	90,82	100,00	-9,18	0,00	0,00	0,00
1	221/321	Personalaufwand / Auszahlungen aus Personalaufwand	15.848,10	16.100,00	-251,90	15.757,28	16.000,00	-242,72
263000	400000	Geringwertige Wirtschaftsg. Anlageverm.	310,14	500,00	-189,86	310,14	500,00	-189,86

Rechnungsabschluss 2021
Detailnachweis RA / 263 Turn- und Sporthallen - interne Vergütungen enthalten

Fonds	Konto	Bezeichnung	ERA 2021	EVA 2021	Differenz	FRA 2021	FVA 2021	Differenz
263000	413000	Handelswaren	0,00	100,00	-100,00	0,00	100,00	-100,00
263000	454000	Reinigungsmittel	39,60	700,00	-660,40	39,60	700,00	-660,40
2	2221/3221	Gebrauchs- und Verbrauchsgüter, Handelswaren / Auszahlungen	349,74	1.300,00	-950,26	349,74	1.300,00	-950,26
263000	600000	Energiebezüge	1.855,10	3.500,00	-1.644,90	2.720,00	3.500,00	-780,00
263000	600100	Energiebezüge	10.673,43	10.700,00	-26,57	10.673,43	10.700,00	-26,57
263000	631000	Telekommunikationsdienste	362,01	400,00	-37,99	319,37	400,00	-80,63
263000	670000	Versicherungen	4.002,15	4.100,00	-97,85	4.002,15	4.100,00	-97,85
2	2222/3222	Verwaltungs- und Betriebsaufwand / Auszahlungen	16.892,69	18.700,00	-1.807,31	17.714,95	18.700,00	-985,05
263000	614000	* Instandhaltung von Gebäuden	6.921,45	5.000,00	1.921,45	6.921,45	5.000,00	1.921,45
263000	618000	Instandhaltung von son. Anlagen	0,00	200,00	-200,00	0,00	200,00	-200,00
2	2224/3224	Instandhaltung / Auszahlungen für Instandhaltung	6.921,45	5.200,00	1.721,45	6.921,45	5.200,00	1.721,45
263000	710000	Öffentliche Abgaben ohne Geb. gem. FAG	0,00	100,00	-100,00	0,00	100,00	-100,00
263000	711000	Gebühren für die Benützung gem. FAG	7.744,75	7.800,00	-55,25	7.744,75	7.800,00	-55,25
263000	720509	Kostenbeiträge für Leistungen	2.000,00	2.000,00	0,00	2.000,00	2.000,00	0,00
263000	728000	Entgelte für sonstige Leistungen	1.829,54	1.600,00	229,54	1.696,80	1.600,00	96,80
2	2225/3225	Sonstiger Sachaufwand / Sonstige Auszahl. aus Sachaufwand	11.574,29	11.500,00	74,29	11.441,55	11.500,00	-58,45
263000	680300	Planm. Afa Gebäude/Bauten	36.364,11	36.400,00	-35,89	0,00	0,00	0,00
2	2226/3226	Nicht finanz.wirks. Sachaufw. / Ausz. Inanspruchn.Haftungen	36.364,11	36.400,00	-35,89	0,00	0,00	0,00
1	222/322	Sachaufwand / Auszahlungen aus Sachaufwand (o.Transferaufw.)	72.102,28	73.100,00	-997,72	36.427,69	36.700,00	-272,31
SU	22/32	Summe Aufwendungen / Auszahlungen operative Gebarung	87.950,38	89.200,00	-1.249,62	52.184,97	52.700,00	-515,03
SA	SA0/SA1	(0) Nettoergeb. (21-22) / SA (1) Geldfluss op. Geb. (31-32)	-29.026,82	-34.900,00	5.873,18	-9.007,22	-2.700,00	-6.307,22
263000	894900	Entnahmen von zweckgebundenen Rücklagen aus BZ	13.084,64	13.100,00	-15,36			
2	2301	Entnahmen von Haushaltsrücklagen	13.084,64	13.100,00	-15,36			
1	230	Entnahmen von Haushaltsrücklagen	13.084,64	13.100,00	-15,36			
SA	SA0R	Saldo Haushaltsrücklagen	13.084,64	13.100,00	-15,36			
SA	SA00	Nettoergebnis nach Zuweisung und Entnahmen von HH-Rücklagen	-15.942,18	-21.800,00	5.857,82			

Rechnungsabschluss 2021
Detailnachweis RA / 263 Turn- und Sporthallen - interne Vergütungen enthalten

Fonds	Konto	Bezeichnung	ERA 2021	EVA 2021	Differenz	FRA 2021	FVA 2021	Differenz
Investive Gebarung								
SU	33	Summe Einzahlungen investive Gebarung				0,00	0,00	0,00
263000	010000	* Gebäude				0,00	14.000,00	-14.000,00
2	3413	Auszahlungen für den Erwerb von Gebäuden und Bauten				0,00	14.000,00	-14.000,00
1	341	Auszahlungen aus der Investitionstätigkeit				0,00	14.000,00	-14.000,00
SU	34	Summe Auszahlungen investive Gebarung				0,00	14.000,00	-14.000,00
SA	SA2	Saldo (2) Geldfluss aus der Investiven Gebarung (33-34)				0,00	-14.000,00	14.000,00
SA	SA3	Saldo (3) Nettofinanzierungssaldo (SA1+SA2)				-9.007,22	-16.700,00	7.692,78
Finanzierungstätigkeit								
SU	35	Summe Einzahlungen aus der Finanzierungstätigkeit				0,00	0,00	0,00
SU	36	Summe Auszahlungen aus der Finanzierungstätigkeit				0,00	0,00	0,00
SA	SA4	Saldo (4) Geldfluss aus der Finanzierungstätigkeit (35-36)				0,00	0,00	0,00
SA	SA5	Saldo (5) Geldfluss aus VA-wirksamer Gebarung (SA3+SA4)				-9.007,22	-16.700,00	7.692,78
Verrechnung zw. operativer Gebarung und investiven Vorhaben								
SA	SA51	Saldo Geldfluss aus operativer Gebarung für invest. Vorhaben				0,00	0,00	0,00
UA	263	Turn- und Sporthallen						
UA 263	SA0/SA1	(0) Nettoergeb. (21-22) / SA (1) Geldfluss op. Geb. (31-32)	-29.026,82	-34.900,00	5.873,18	-9.007,22	-2.700,00	-6.307,22
UA 263	SA00	Nettoergebnis nach Zuweisung und Entnahmen von HH-Rücklagen	-15.942,18	-21.800,00	5.857,82			
UA 263	SA2	Saldo (2) Geldfluss aus der Investiven Gebarung (33-34)				0,00	-14.000,00	14.000,00
UA 263	SA3	Saldo (3) Nettofinanzierungssaldo (SA1+SA2)				-9.007,22	-16.700,00	7.692,78
UA 263	SA4	Saldo (4) Geldfluss aus der Finanzierungstätigkeit (35-36)				0,00	0,00	0,00
UA 263	SA5	Saldo (5) Geldfluss aus VA-wirksamer Gebarung (SA3+SA4)				-9.007,22	-16.700,00	7.692,78

Rechnungsabschluss 2021
Detailnachweis RA / 264 Eislaufplätze und -hallen - interne Vergütungen enthalten

Fonds	Konto	Bezeichnung	ERA 2021	EVA 2021	Differenz	FRA 2021	FVA 2021	Differenz
Fonds 264000		Eislaufplätze und -hallen						
Operative Gebarung								
SU 21/31		Summe Erträge / Einzahlungen operative Gebarung	0,00	0,00	0,00	0,00	0,00	0,00
264000	728000	Entgelte für sonstige Leistungen	0,00	1.000,00	-1.000,00	0,00	1.000,00	-1.000,00
2	2225/3225	Sonstiger Sachaufwand / Sonstige Auszahl. aus Sachaufwand	0,00	1.000,00	-1.000,00	0,00	1.000,00	-1.000,00
264000	680500	Planm. Afa Sonderanlagen	141,34	200,00	-58,66	0,00	0,00	0,00
2	2226/3226	Nicht finanz.wirks. Sachaufw. / Ausz. Inanspruchn.Haftungen	141,34	200,00	-58,66	0,00	0,00	0,00
1	222/322	Sachaufwand / Auszahlungen aus Sachaufwand (o.Transferaufw.)	141,34	1.200,00	-1.058,66	0,00	1.000,00	-1.000,00
SU 22/32		Summe Aufwendungen / Auszahlungen operative Gebarung	141,34	1.200,00	-1.058,66	0,00	1.000,00	-1.000,00
SA SA0/SA1		(0) Nettoergeb. (21-22) / SA (1) Geldfluss op. Geb. (31-32)	-141,34	-1.200,00	1.058,66	0,00	-1.000,00	1.000,00
SA SA0R		Saldo Haushaltsrücklagen	0,00	0,00	0,00			
SA SA00		Nettoergebnis nach Zuweisung und Entnahmen von HH-Rücklagen	-141,34	-1.200,00	1.058,66			
Investive Gebarung								
SU 33		Summe Einzahlungen investive Gebarung				0,00	0,00	0,00
264000	050000	Sonderanlagen				4.240,32	7.000,00	-2.759,68
2	3412	Ausz. für den Erwerb von Grundstücken & Grundstückseinricht.				4.240,32	7.000,00	-2.759,68
1	341	Auszahlungen aus der Investitionstätigkeit				4.240,32	7.000,00	-2.759,68
SU 34		Summe Auszahlungen investive Gebarung				4.240,32	7.000,00	-2.759,68
SA SA2		Saldo (2) Geldfluss aus der Investiven Gebarung (33-34)				-4.240,32	-7.000,00	2.759,68
SA SA3		Saldo (3) Nettofinanzierungssaldo (SA1+SA2)				-4.240,32	-8.000,00	3.759,68
Finanzierungstätigkeit								
SU 35		Summe Einzahlungen aus der Finanzierungstätigkeit				0,00	0,00	0,00
SU 36		Summe Auszahlungen aus der Finanzierungstätigkeit				0,00	0,00	0,00
SA SA4		Saldo (4) Geldfluss aus der Finanzierungstätigkeit (35-36)				0,00	0,00	0,00
SA SA5		Saldo (5) Geldfluss aus VA-wirksamer Gebarung (SA3+SA4)				-4.240,32	-8.000,00	3.759,68

Rechnungsabschluss 2021
Detailnachweis RA / 264 Eislaufplätze und -hallen - interne Vergütungen enthalten

Fonds	Konto	Bezeichnung	ERA 2021	EVA 2021	Differenz	FRA 2021	FVA 2021	Differenz
Verrechnung zw. operativer Gebarung und investiven Vorhaben								
SA	SA51	Saldo Geldfluss aus operativer Gebarung für invest. Vorhaben				0,00	0,00	0,00
UA 264		Eislaufplätze und -hallen						
UA 264	SA0/SA1	(0) Nettoergeb. (21-22) / SA (1) Geldfluss op. Geb. (31-32)	-141,34	-1.200,00	1.058,66	0,00	-1.000,00	1.000,00
UA 264	SA00	Nettoergebnis nach Zuweisung und Entnahmen von HH-Rücklagen	-141,34	-1.200,00	1.058,66			
UA 264	SA2	Saldo (2) Geldfluss aus der Investiven Gebarung (33-34)				-4.240,32	-7.000,00	2.759,68
UA 264	SA3	Saldo (3) Nettofinanzierungssaldo (SA1+SA2)				-4.240,32	-8.000,00	3.759,68
UA 264	SA4	Saldo (4) Geldfluss aus der Finanzierungstätigkeit (35-36)				0,00	0,00	0,00
UA 264	SA5	Saldo (5) Geldfluss aus VA-wirksamer Gebarung (SA3+SA4)				-4.240,32	-8.000,00	3.759,68

Rechnungsabschluss 2021
Detailnachweis RA / 265 Tennisplätze und -hallen - interne Vergütungen enthalten

Fonds	Konto	Bezeichnung	ERA 2021	EVA 2021	Differenz	FRA 2021	FVA 2021	Differenz
Fonds 265000		Tennisplätze und -hallen						
Operative Gebarung								
SU 21/31		Summe Erträge / Einzahlungen operative Gebarung	0,00	0,00	0,00	0,00	0,00	0,00
265000	710000	Öffentliche Abgaben ohne Geb. gem. FAG	0,00	100,00	-100,00	0,00	100,00	-100,00
2	2225/3225	Sonstiger Sachaufwand / Sonstige Auszahl. aus Sachaufwand	0,00	100,00	-100,00	0,00	100,00	-100,00
1	222/322	Sachaufwand / Auszahlungen aus Sachaufwand (o.Transferaufw.)	0,00	100,00	-100,00	0,00	100,00	-100,00
265000	757000	Lfd. Transferz. an priv. Organisationen	2.000,00	2.000,00	0,00	2.000,00	2.000,00	0,00
2	2234/3234	Transferaufwand / -zahlungen an Haush. & Org.o.Erwerbschar.	2.000,00	2.000,00	0,00	2.000,00	2.000,00	0,00
1	223/323	Transferaufwand (lfd. u.KTs) / Auszahl. Transfers (ohne KT's)	2.000,00	2.000,00	0,00	2.000,00	2.000,00	0,00
SU 22/32		Summe Aufwendungen / Auszahlungen operative Gebarung	2.000,00	2.100,00	-100,00	2.000,00	2.100,00	-100,00
SA SA0/SA1		(0) Nettoergeb. (21-22) / SA (1) Geldfluss op. Geb. (31-32)	-2.000,00	-2.100,00	100,00	-2.000,00	-2.100,00	100,00
SA SA0R		Saldo Haushaltsrücklagen	0,00	0,00	0,00			
SA SA00		Nettoergebnis nach Zuweisung und Entnahmen von HH-Rücklagen	-2.000,00	-2.100,00	100,00			
Investive Gebarung								
SU 33		Summe Einzahlungen investive Gebarung				0,00	0,00	0,00
SU 34		Summe Auszahlungen investive Gebarung				0,00	0,00	0,00
SA SA2		Saldo (2) Geldfluss aus der Investiven Gebarung (33-34)				0,00	0,00	0,00
SA SA3		Saldo (3) Nettofinanzierungssaldo (SA1+SA2)				-2.000,00	-2.100,00	100,00
Finanzierungstätigkeit								
SU 35		Summe Einzahlungen aus der Finanzierungstätigkeit				0,00	0,00	0,00
SU 36		Summe Auszahlungen aus der Finanzierungstätigkeit				0,00	0,00	0,00
SA SA4		Saldo (4) Geldfluss aus der Finanzierungstätigkeit (35-36)				0,00	0,00	0,00
SA SA5		Saldo (5) Geldfluss aus VA-wirksamer Gebarung (SA3+SA4)				-2.000,00	-2.100,00	100,00
Verrechnung zw. operativer Gebarung und investiven Vorhaben								
SA SA51		Saldo Geldfluss aus operativer Gebarung für invest. Vorhaben				0,00	0,00	0,00

Rechnungsabschluss 2021
Detailnachweis RA / 265 Tennisplätze und -hallen - interne Vergütungen enthalten

Fonds	Konto	Bezeichnung	ERA 2021	EVA 2021	Differenz	FRA 2021	FVA 2021	Differenz
UA 265		Tennisplätze und -hallen						
UA 265	SA0/SA1	(0) Nettoergeb. (21-22) / SA (1) Geldfluss op. Geb. (31-32)	-2.000,00	-2.100,00	100,00	-2.000,00	-2.100,00	100,00
UA 265	SA00	Nettoergebnis nach Zuweisung und Entnahmen von HH-Rücklagen	-2.000,00	-2.100,00	100,00			
UA 265	SA2	Saldo (2) Geldfluss aus der Investiven Gebarung (33-34)				0,00	0,00	0,00
UA 265	SA3	Saldo (3) Nettofinanzierungssaldo (SA1+SA2)				-2.000,00	-2.100,00	100,00
UA 265	SA4	Saldo (4) Geldfluss aus der Finanzierungstätigkeit (35-36)				0,00	0,00	0,00
UA 265	SA5	Saldo (5) Geldfluss aus VA-wirksamer Gebarung (SA3+SA4)				-2.000,00	-2.100,00	100,00

Rechnungsabschluss 2021

Detailnachweis RA / 269 Sonstige Einrichtungen und Maßnahmen - interne Vergütungen enthalten

Fonds	Konto	Bezeichnung	ERA 2021	EVA 2021	Differenz	FRA 2021	FVA 2021	Differenz
Fonds 269000		Sonstige Einrichtungen und Maßnahmen						
Operative Gebarung								
SU 21/31		Summe Erträge / Einzahlungen operative Gebarung	0,00	0,00	0,00	0,00	0,00	0,00
269000	413000	Handelswaren	0,00	100,00	-100,00	0,00	100,00	-100,00
2	2221/3221	Gebrauchs- und Verbrauchsgüter, Handelswaren / Auszahlungen	0,00	100,00	-100,00	0,00	100,00	-100,00
269000	728000	Entgelte für sonstige Leistungen	0,00	500,00	-500,00	0,00	500,00	-500,00
2	2225/3225	Sonstiger Sachaufwand / Sonstige Auszahl. aus Sachaufwand	0,00	500,00	-500,00	0,00	500,00	-500,00
1	222/322	Sachaufwand / Auszahlungen aus Sachaufwand (o.Transferaufw.)	0,00	600,00	-600,00	0,00	600,00	-600,00
269000	757000	Lfd. Transferz. an priv. Organisationen	12.500,00	12.500,00	0,00	12.500,00	12.500,00	0,00
269000	757200	Lfd. Transferz. an priv. Organisationen	6.000,00	6.000,00	0,00	0,00	6.000,00	-6.000,00
269000	777000	* Kapitaltransferz. an priv. Organisation	5.950,00	6.000,00	-50,00	0,00	0,00	0,00
269000	777100	Kapitaltransferzahlung für Jugendsportaktivitäten	0,00	1.200,00	-1.200,00	0,00	0,00	0,00
2	2234/3234	Transferaufwand / -zahlungen an Haush. & Org.o.Erwerbschar.	24.450,00	25.700,00	-1.250,00	12.500,00	18.500,00	-6.000,00
1	223/323	Transferaufwand (lfd. u.KTs) / Auszahl. Transfers (ohne KTs)	24.450,00	25.700,00	-1.250,00	12.500,00	18.500,00	-6.000,00
SU 22/32		Summe Aufwendungen / Auszahlungen operative Gebarung	24.450,00	26.300,00	-1.850,00	12.500,00	19.100,00	-6.600,00
SA SA0/SA1		(0) Nettoergeb. (21-22) / SA (1) Geldfluss op. Geb. (31-32)	-24.450,00	-26.300,00	1.850,00	-12.500,00	-19.100,00	6.600,00
SA SA0R		Saldo Haushaltsrücklagen	0,00	0,00	0,00			
SA SA00		Nettoergebnis nach Zuweisung und Entnahmen von HH-Rücklagen	-24.450,00	-26.300,00	1.850,00			
Investive Gebarung								
SU 33		Summe Einzahlungen investive Gebarung				0,00	0,00	0,00
269000	777000	* Kapitaltransferz. an priv. Organisation				5.950,00	6.000,00	-50,00
269000	777100	Kapitaltransferzahlung für Jugendsportaktivitäten				0,00	1.200,00	-1.200,00
2	3434	Kapitaltransferzahl. an Haush. und Org. o. Erwerbscharakter				5.950,00	7.200,00	-1.250,00
1	343	Auszahlungen aus Kapitaltransfers				5.950,00	7.200,00	-1.250,00
SU 34		Summe Auszahlungen investive Gebarung				5.950,00	7.200,00	-1.250,00

Rechnungsabschluss 2021

Detailnachweis RA / 269 Sonstige Einrichtungen und Maßnahmen - interne Vergütungen enthalten

Fonds	Konto	Bezeichnung	ERA 2021	EVA 2021	Differenz	FRA 2021	FVA 2021	Differenz
SA	SA2	Saldo (2) Geldfluss aus der Investiven Gebarung (33-34)				-5.950,00	-7.200,00	1.250,00
SA	SA3	Saldo (3) Nettofinanzierungssaldo (SA1+SA2)				-18.450,00	-26.300,00	7.850,00
Finanzierungstätigkeit								
SU	35	Summe Einzahlungen aus der Finanzierungstätigkeit				0,00	0,00	0,00
SU	36	Summe Auszahlungen aus der Finanzierungstätigkeit				0,00	0,00	0,00
SA	SA4	Saldo (4) Geldfluss aus der Finanzierungstätigkeit (35-36)				0,00	0,00	0,00
SA	SA5	Saldo (5) Geldfluss aus VA-wirksamer Gebarung (SA3+SA4)				-18.450,00	-26.300,00	7.850,00
Verrechnung zw. operativer Gebarung und investiven Vorhaben								
SA	SA51	Saldo Geldfluss aus operativer Gebarung für invest. Vorhaben				0,00	0,00	0,00
UA 269 Sonstige Einrichtungen und Maßnahmen								
UA 269	SA0/SA1	(0) Nettoergeb. (21-22) / SA (1) Geldfluss op. Geb. (31-32)	-24.450,00	-26.300,00	1.850,00	-12.500,00	-19.100,00	6.600,00
UA 269	SA00	Nettoergebnis nach Zuweisung und Entnahmen von HH-Rücklagen	-24.450,00	-26.300,00	1.850,00			
UA 269	SA2	Saldo (2) Geldfluss aus der Investiven Gebarung (33-34)				-5.950,00	-7.200,00	1.250,00
UA 269	SA3	Saldo (3) Nettofinanzierungssaldo (SA1+SA2)				-18.450,00	-26.300,00	7.850,00
UA 269	SA4	Saldo (4) Geldfluss aus der Finanzierungstätigkeit (35-36)				0,00	0,00	0,00
UA 269	SA5	Saldo (5) Geldfluss aus VA-wirksamer Gebarung (SA3+SA4)				-18.450,00	-26.300,00	7.850,00
A 26 Sport und außerschulische Leibeserziehung								
A 26	SA0/SA1	(0) Nettoergeb. (21-22) / SA (1) Geldfluss op. Geb. (31-32)	-72.558,27	-88.400,00	15.841,73	-27.817,19	-28.400,00	582,81
A 26	SA00	Nettoergebnis nach Zuweisung und Entnahmen von HH-Rücklagen	-52.732,52	-68.500,00	15.767,48			
A 26	SA2	Saldo (2) Geldfluss aus der Investiven Gebarung (33-34)				-33.464,32	-51.000,00	17.535,68
A 26	SA3	Saldo (3) Nettofinanzierungssaldo (SA1+SA2)				-61.281,51	-79.400,00	18.118,49
A 26	SA4	Saldo (4) Geldfluss aus der Finanzierungstätigkeit (35-36)				0,00	0,00	0,00
A 26	SA5	Saldo (5) Geldfluss aus VA-wirksamer Gebarung (SA3+SA4)				-61.281,51	-79.400,00	18.118,49
A 26	SA51	Saldo Geldfluss aus operativer Gebarung für invest. Vorhaben				8.674,00	7.200,00	1.474,00

Rechnungsabschluss 2021
Detailnachweis RA / 273 Volksbüchereien - interne Vergütungen enthalten

Fonds	Konto	Bezeichnung	ERA 2021	EVA 2021	Differenz	FRA 2021	FVA 2021	Differenz
Fonds 273000		Volksbüchereien						
Operative Gebarung								
273000	816000	Kostenbeiträge (Kostenersätze) für sonst. Leist.	1.444,17	0,00	1.444,17	1.444,17	0,00	1.444,17
2	2114/3114	Erträge / Einzahlungen aus Leistungen	1.444,17	0,00	1.444,17	1.444,17	0,00	1.444,17
1	211/311	Erträge / Einzahl. aus der operativen Verwaltungstätigkeit	1.444,17	0,00	1.444,17	1.444,17	0,00	1.444,17
SU	21/31	Summe Erträge / Einzahlungen operative Gebarung	1.444,17	0,00	1.444,17	1.444,17	0,00	1.444,17
273000	757000	Lfd. Transferz. an priv. Organisationen	3.800,00	3.800,00	0,00	3.800,00	3.800,00	0,00
2	2234/3234	Transferaufwand / -zahlungen an Haush. & Org.o.Erwerbschar.	3.800,00	3.800,00	0,00	3.800,00	3.800,00	0,00
1	223/323	Transferaufwand (lfd. u.KTs) / Auszahl. Transfers (ohne KTs)	3.800,00	3.800,00	0,00	3.800,00	3.800,00	0,00
SU	22/32	Summe Aufwendungen / Auszahlungen operative Gebarung	3.800,00	3.800,00	0,00	3.800,00	3.800,00	0,00
SA	SA0/SA1	(0) Nettoergeb. (21-22) / SA (1) Geldfluss op. Geb. (31-32)	-2.355,83	-3.800,00	1.444,17	-2.355,83	-3.800,00	1.444,17
SA	SA0R	Saldo Haushaltsrücklagen	0,00	0,00	0,00			
SA	SA00	Nettoergebnis nach Zuweisung und Entnahmen von HH-Rücklagen	-2.355,83	-3.800,00	1.444,17			
Investive Gebarung								
SU	33	Summe Einzahlungen investive Gebarung				0,00	0,00	0,00
SU	34	Summe Auszahlungen investive Gebarung				0,00	0,00	0,00
SA	SA2	Saldo (2) Geldfluss aus der Investiven Gebarung (33-34)				0,00	0,00	0,00
SA	SA3	Saldo (3) Nettofinanzierungssaldo (SA1+SA2)				-2.355,83	-3.800,00	1.444,17
Finanzierungstätigkeit								
SU	35	Summe Einzahlungen aus der Finanzierungstätigkeit				0,00	0,00	0,00
SU	36	Summe Auszahlungen aus der Finanzierungstätigkeit				0,00	0,00	0,00
SA	SA4	Saldo (4) Geldfluss aus der Finanzierungstätigkeit (35-36)				0,00	0,00	0,00
SA	SA5	Saldo (5) Geldfluss aus VA-wirksamer Gebarung (SA3+SA4)				-2.355,83	-3.800,00	1.444,17
Verrechnung zw. operativer Gebarung und investiven Vorhaben								
SA	SA51	Saldo Geldfluss aus operativer Gebarung für invest. Vorhaben				0,00	0,00	0,00

Rechnungsabschluss 2021
Detailnachweis RA / 273 Volksbüchereien - interne Vergütungen enthalten

Fonds	Konto	Bezeichnung	ERA 2021	EVA 2021	Differenz	FRA 2021	FVA 2021	Differenz
UA 273		Volksbüchereien						
UA 273	SA0/SA1	(0) Nettoergeb. (21-22) / SA (1) Geldfluss op. Geb. (31-32)	-2.355,83	-3.800,00	1.444,17	-2.355,83	-3.800,00	1.444,17
UA 273	SA00	Nettoergebnis nach Zuweisung und Entnahmen von HH-Rücklagen	-2.355,83	-3.800,00	1.444,17			
UA 273	SA2	Saldo (2) Geldfluss aus der Investiven Gebarung (33-34)				0,00	0,00	0,00
UA 273	SA3	Saldo (3) Nettofinanzierungssaldo (SA1+SA2)				-2.355,83	-3.800,00	1.444,17
UA 273	SA4	Saldo (4) Geldfluss aus der Finanzierungstätigkeit (35-36)				0,00	0,00	0,00
UA 273	SA5	Saldo (5) Geldfluss aus VA-wirksamer Gebarung (SA3+SA4)				-2.355,83	-3.800,00	1.444,17
A 27		Erwachsenenbildung						
A 27	SA0/SA1	(0) Nettoergeb. (21-22) / SA (1) Geldfluss op. Geb. (31-32)	-2.355,83	-3.800,00	1.444,17	-2.355,83	-3.800,00	1.444,17
A 27	SA00	Nettoergebnis nach Zuweisung und Entnahmen von HH-Rücklagen	-2.355,83	-3.800,00	1.444,17			
A 27	SA2	Saldo (2) Geldfluss aus der Investiven Gebarung (33-34)				0,00	0,00	0,00
A 27	SA3	Saldo (3) Nettofinanzierungssaldo (SA1+SA2)				-2.355,83	-3.800,00	1.444,17
A 27	SA4	Saldo (4) Geldfluss aus der Finanzierungstätigkeit (35-36)				0,00	0,00	0,00
A 27	SA5	Saldo (5) Geldfluss aus VA-wirksamer Gebarung (SA3+SA4)				-2.355,83	-3.800,00	1.444,17
A 27	SA51	Saldo Geldfluss aus operativer Gebarung für invest. Vorhaben				0,00	0,00	0,00
Gruppe 2		Unterricht, Erziehung, Sport und Wissenschaft						
Gruppe 2	SA0/SA1	(0) Nettoergeb. (21-22) / SA (1) Geldfluss op. Geb. (31-32)	-831.747,56	-816.500,00	-15.247,56	-743.512,82	-685.100,00	-58.412,82
Gruppe 2	SA00	Nettoergebnis nach Zuweisung und Entnahmen von HH-Rücklagen	-864.916,17	-792.600,00	-72.316,17			
Gruppe 2	SA2	Saldo (2) Geldfluss aus der Investiven Gebarung (33-34)				11.709,82	-75.000,00	86.709,82
Gruppe 2	SA3	Saldo (3) Nettofinanzierungssaldo (SA1+SA2)				-731.803,00	-760.100,00	28.297,00
Gruppe 2	SA4	Saldo (4) Geldfluss aus der Finanzierungstätigkeit (35-36)				0,00	0,00	0,00
Gruppe 2	SA5	Saldo (5) Geldfluss aus VA-wirksamer Gebarung (SA3+SA4)				-731.803,00	-760.100,00	28.297,00
Gruppe 2	SA51	Saldo Geldfluss aus operativer Gebarung für invest. Vorhaben				8.674,00	7.200,00	1.474,00

Rechnungsabschluss 2021

Detailnachweis RA / 320 Ausbildung in Musik und darstellender Kunst - interne Vergütungen enthalten

Fonds	Konto	Bezeichnung	ERA 2021	EVA 2021	Differenz	FRA 2021	FVA 2021	Differenz
Fonds 320000		Ausbildung in Musik und darstellender Ku						
Operative Gebarung								
320000	816000	Kostenbeiträge (Kostenersätze) für sonst. Leist.	300,00	400,00	-100,00	300,00	400,00	-100,00
2	2114/3114	Erträge / Einzahlungen aus Leistungen	300,00	400,00	-100,00	300,00	400,00	-100,00
1	211/311	Erträge / Einzahl. aus der operativen Verwaltungstätigkeit	300,00	400,00	-100,00	300,00	400,00	-100,00
SU	21/31	Summe Erträge / Einzahlungen operative Gebarung	300,00	400,00	-100,00	300,00	400,00	-100,00
320000	631000	Telekommunikationsdienste	113,76	100,00	13,76	113,76	100,00	13,76
2	2222/3222	Verwaltungs- und Betriebsaufwand / Auszahlungen	113,76	100,00	13,76	113,76	100,00	13,76
320000	700000	Mietzinse	3.600,00	5.300,00	-1.700,00	4.802,58	5.300,00	-497,42
2	2223/3223	Leasing- und Mietaufwand / Ausz. für Leasing- u. Mietaufwand	3.600,00	5.300,00	-1.700,00	4.802,58	5.300,00	-497,42
320000	720000	Kostenbeiträge für Leistungen	57.204,00	57.300,00	-96,00	57.204,00	57.300,00	-96,00
320000	728000	Entgelte für sonstige Leistungen	0,00	500,00	-500,00	0,00	500,00	-500,00
2	2225/3225	Sonstiger Sachaufwand / Sonstige Auszahl. aus Sachaufwand	57.204,00	57.800,00	-596,00	57.204,00	57.800,00	-596,00
320000	680700	Planm. Afa Amts, Betriebs/Geschäftsausstattung	340,00	400,00	-60,00	0,00	0,00	0,00
2	2226/3226	Nicht finanz.wirks. Sachaufw. / Ausz. Inanspruchn.Haftungen	340,00	400,00	-60,00	0,00	0,00	0,00
1	222/322	Sachaufwand / Auszahlungen aus Sachaufwand (o.Transferaufw.)	61.257,76	63.600,00	-2.342,24	62.120,34	63.200,00	-1.079,66
SU	22/32	Summe Aufwendungen / Auszahlungen operative Gebarung	61.257,76	63.600,00	-2.342,24	62.120,34	63.200,00	-1.079,66
SA	SA0/SA1	(0) Nettoergeb. (21-22) / SA (1) Geldfluss op. Geb. (31-32)	-60.957,76	-63.200,00	2.242,24	-61.820,34	-62.800,00	979,66
SA	SA0R	Saldo Haushaltsrücklagen	0,00	0,00	0,00			
SA	SA00	Nettoergebnis nach Zuweisung und Entnahmen von HH-Rücklagen	-60.957,76	-63.200,00	2.242,24			
Investive Gebarung								
SU	33	Summe Einzahlungen investive Gebarung				0,00	0,00	0,00
320000	042000	Amts-, Betriebs- und Geschäftsausstattung				0,00	1.000,00	-1.000,00
2	3415	Ausz. f.d. Erwerb von Amts-, Betriebs- u.Geschäftsausstatt.				0,00	1.000,00	-1.000,00
1	341	Auszahlungen aus der Investitionstätigkeit				0,00	1.000,00	-1.000,00

Rechnungsabschluss 2021

Detailnachweis RA / 320 Ausbildung in Musik und darstellender Kunst - interne Vergütungen enthalten

Fonds	Konto	Bezeichnung	ERA 2021	EVA 2021	Differenz	FRA 2021	FVA 2021	Differenz
SU	34	Summe Auszahlungen investive Gebarung				0,00	1.000,00	-1.000,00
SA	SA2	Saldo (2) Geldfluss aus der Investiven Gebarung (33-34)				0,00	-1.000,00	1.000,00
SA	SA3	Saldo (3) Nettofinanzierungssaldo (SA1+SA2)				-61.820,34	-63.800,00	1.979,66
Finanzierungstätigkeit								
SU	35	Summe Einzahlungen aus der Finanzierungstätigkeit				0,00	0,00	0,00
SU	36	Summe Auszahlungen aus der Finanzierungstätigkeit				0,00	0,00	0,00
SA	SA4	Saldo (4) Geldfluss aus der Finanzierungstätigkeit (35-36)				0,00	0,00	0,00
SA	SA5	Saldo (5) Geldfluss aus VA-wirksamer Gebarung (SA3+SA4)				-61.820,34	-63.800,00	1.979,66
Verrechnung zw. operativer Gebarung und investiven Vorhaben								
SA	SA51	Saldo Geldfluss aus operativer Gebarung für invest. Vorhaben				0,00	0,00	0,00
UA 320 Ausbildung in Musik und darstellender Kunst								
UA	320	SA0/SA1 (0) Nettoergeb. (21-22) / SA (1) Geldfluss op. Geb. (31-32)	-60.957,76	-63.200,00	2.242,24	-61.820,34	-62.800,00	979,66
UA	320	SA00 Nettoergebnis nach Zuweisung und Entnahmen von HH-Rücklagen	-60.957,76	-63.200,00	2.242,24			
UA	320	SA2 Saldo (2) Geldfluss aus der Investiven Gebarung (33-34)				0,00	-1.000,00	1.000,00
UA	320	SA3 Saldo (3) Nettofinanzierungssaldo (SA1+SA2)				-61.820,34	-63.800,00	1.979,66
UA	320	SA4 Saldo (4) Geldfluss aus der Finanzierungstätigkeit (35-36)				0,00	0,00	0,00
UA	320	SA5 Saldo (5) Geldfluss aus VA-wirksamer Gebarung (SA3+SA4)				-61.820,34	-63.800,00	1.979,66

Rechnungsabschluss 2021

Detailnachweis RA / 322 Maßnahmen zur Förderung der Musikpflege - interne Vergütungen enthalten

Fonds	Konto	Bezeichnung	ERA 2021	EVA 2021	Differenz	FRA 2021	FVA 2021	Differenz
Fonds 322000		Maßnahmen zur Förderung der Musikpflege						
Operative Gebarung								
SU 21/31		Summe Erträge / Einzahlungen operative Gebarung	0,00	0,00	0,00	0,00	0,00	0,00
322000	728000	Entgelte für sonstige Leistungen	0,00	1.000,00	-1.000,00	0,00	1.000,00	-1.000,00
2	2225/3225	Sonstiger Sachaufwand / Sonstige Auszahl. aus Sachaufwand	0,00	1.000,00	-1.000,00	0,00	1.000,00	-1.000,00
1	222/322	Sachaufwand / Auszahlungen aus Sachaufwand (o.Transferaufw.)	0,00	1.000,00	-1.000,00	0,00	1.000,00	-1.000,00
322000	757000	* Lfd. Transferz. an priv. Organisationen	11.600,00	12.400,00	-800,00	11.600,00	12.400,00	-800,00
2	2234/3234	Transferaufwand / -zahlungen an Haush. & Org.o.Erwerbschar.	11.600,00	12.400,00	-800,00	11.600,00	12.400,00	-800,00
1	223/323	Transferaufwand (lfd. u.KTs) / Auszahl. Transfers (ohne KTs)	11.600,00	12.400,00	-800,00	11.600,00	12.400,00	-800,00
SU 22/32		Summe Aufwendungen / Auszahlungen operative Gebarung	11.600,00	13.400,00	-1.800,00	11.600,00	13.400,00	-1.800,00
SA SA0/SA1		(0) Nettoergeb. (21-22) / SA (1) Geldfluss op. Geb. (31-32)	-11.600,00	-13.400,00	1.800,00	-11.600,00	-13.400,00	1.800,00
SA SA0R		Saldo Haushaltsrücklagen	0,00	0,00	0,00			
SA SA00		Nettoergebnis nach Zuweisung und Entnahmen von HH-Rücklagen	-11.600,00	-13.400,00	1.800,00			
Investive Gebarung								
SU 33		Summe Einzahlungen investive Gebarung				0,00	0,00	0,00
SU 34		Summe Auszahlungen investive Gebarung				0,00	0,00	0,00
SA SA2		Saldo (2) Geldfluss aus der Investiven Gebarung (33-34)				0,00	0,00	0,00
SA SA3		Saldo (3) Nettofinanzierungssaldo (SA1+SA2)				-11.600,00	-13.400,00	1.800,00
Finanzierungstätigkeit								
SU 35		Summe Einzahlungen aus der Finanzierungstätigkeit				0,00	0,00	0,00
SU 36		Summe Auszahlungen aus der Finanzierungstätigkeit				0,00	0,00	0,00
SA SA4		Saldo (4) Geldfluss aus der Finanzierungstätigkeit (35-36)				0,00	0,00	0,00
SA SA5		Saldo (5) Geldfluss aus VA-wirksamer Gebarung (SA3+SA4)				-11.600,00	-13.400,00	1.800,00
Verrechnung zw. operativer Gebarung und investiven Vorhaben								
SA SA51		Saldo Geldfluss aus operativer Gebarung für invest. Vorhaben				0,00	0,00	0,00

Rechnungsabschluss 2021

Detailnachweis RA / 322 Maßnahmen zur Förderung der Musikpflege - interne Vergütungen enthalten

Fonds	Konto	Bezeichnung	ERA 2021	EVA 2021	Differenz	FRA 2021	FVA 2021	Differenz
UA 322		Maßnahmen zur Förderung der Musikpflege						
UA 322	SA0/SA1	(0) Nettoergeb. (21-22) / SA (1) Geldfluss op. Geb. (31-32)	-11.600,00	-13.400,00	1.800,00	-11.600,00	-13.400,00	1.800,00
UA 322	SA00	Nettoergebnis nach Zuweisung und Entnahmen von HH-Rücklagen	-11.600,00	-13.400,00	1.800,00			
UA 322	SA2	Saldo (2) Geldfluss aus der Investiven Gebarung (33-34)				0,00	0,00	0,00
UA 322	SA3	Saldo (3) Nettofinanzierungssaldo (SA1+SA2)				-11.600,00	-13.400,00	1.800,00
UA 322	SA4	Saldo (4) Geldfluss aus der Finanzierungstätigkeit (35-36)				0,00	0,00	0,00
UA 322	SA5	Saldo (5) Geldfluss aus VA-wirksamer Gebarung (SA3+SA4)				-11.600,00	-13.400,00	1.800,00

Rechnungsabschluss 2021

Detailnachweis RA / 324 Maßnahmen zur Förderung der darstellenden Kunst - interne Vergütungen enthalten

Fonds	Konto	Bezeichnung	ERA 2021	EVA 2021	Differenz	FRA 2021	FVA 2021	Differenz
Fonds 324000		Maßnahmen zur Förderung der darstellende						
Operative Gebarung								
SU 21/31		Summe Erträge / Einzahlungen operative Gebarung	0,00	0,00	0,00	0,00	0,00	0,00
324000	728000	Entgelte für sonstige Leistungen	0,00	500,00	-500,00	0,00	500,00	-500,00
2	2225/3225	Sonstiger Sachaufwand / Sonstige Auszahl. aus Sachaufwand	0,00	500,00	-500,00	0,00	500,00	-500,00
1 222/322		Sachaufwand / Auszahlungen aus Sachaufwand (o.Transferaufw.)	0,00	500,00	-500,00	0,00	500,00	-500,00
324000	757000	* Lfd. Transferz. an priv. Organisationen	8.000,00	8.000,00	0,00	8.000,00	8.000,00	0,00
324000	757010	* Lfd. Transferz. an priv. Organisationen	1.000,00	1.000,00	0,00	1.000,00	1.000,00	0,00
2	2234/3234	Transferaufwand / -zahlungen an Haush. & Org.o.Erwerbschar.	9.000,00	9.000,00	0,00	9.000,00	9.000,00	0,00
1 223/323		Transferaufwand (lfd. u.KTs) / Auszahl. Transfers (ohne KTs)	9.000,00	9.000,00	0,00	9.000,00	9.000,00	0,00
SU 22/32		Summe Aufwendungen / Auszahlungen operative Gebarung	9.000,00	9.500,00	-500,00	9.000,00	9.500,00	-500,00
SA SA0/SA1		(0) Nettoergeb. (21-22) / SA (1) Geldfluss op. Geb. (31-32)	-9.000,00	-9.500,00	500,00	-9.000,00	-9.500,00	500,00
SA SA0R		Saldo Haushaltsrücklagen	0,00	0,00	0,00			
SA SA00		Nettoergebnis nach Zuweisung und Entnahmen von HH-Rücklagen	-9.000,00	-9.500,00	500,00			
Investive Gebarung								
SU 33		Summe Einzahlungen investive Gebarung				0,00	0,00	0,00
SU 34		Summe Auszahlungen investive Gebarung				0,00	0,00	0,00
SA SA2		Saldo (2) Geldfluss aus der Investiven Gebarung (33-34)				0,00	0,00	0,00
SA SA3		Saldo (3) Nettofinanzierungssaldo (SA1+SA2)				-9.000,00	-9.500,00	500,00
Finanzierungstätigkeit								
SU 35		Summe Einzahlungen aus der Finanzierungstätigkeit				0,00	0,00	0,00
SU 36		Summe Auszahlungen aus der Finanzierungstätigkeit				0,00	0,00	0,00
SA SA4		Saldo (4) Geldfluss aus der Finanzierungstätigkeit (35-36)				0,00	0,00	0,00
SA SA5		Saldo (5) Geldfluss aus VA-wirksamer Gebarung (SA3+SA4)				-9.000,00	-9.500,00	500,00
Verrechnung zw. operativer Gebarung und investiven Vorhaben								

Rechnungsabschluss 2021

Detailnachweis RA / 324 Maßnahmen zur Förderung der darstellenden Kunst - interne Vergütungen enthalten

Fonds	Konto	Bezeichnung	ERA 2021	EVA 2021	Differenz	FRA 2021	FVA 2021	Differenz
SA	SA51	Saldo Geldfluss aus operativer Gebarung für invest. Vorhaben				0,00	0,00	0,00
UA 324		Maßnahmen zur Förderung der darstellenden Kunst						
UA 324	SA0/SA1	(0) Nettoergeb. (21-22) / SA (1) Geldfluss op. Geb. (31-32)	-9.000,00	-9.500,00	500,00	-9.000,00	-9.500,00	500,00
UA 324	SA00	Nettoergebnis nach Zuweisung und Entnahmen von HH-Rücklagen	-9.000,00	-9.500,00	500,00			
UA 324	SA2	Saldo (2) Geldfluss aus der Investiven Gebarung (33-34)				0,00	0,00	0,00
UA 324	SA3	Saldo (3) Nettofinanzierungssaldo (SA1+SA2)				-9.000,00	-9.500,00	500,00
UA 324	SA4	Saldo (4) Geldfluss aus der Finanzierungstätigkeit (35-36)				0,00	0,00	0,00
UA 324	SA5	Saldo (5) Geldfluss aus VA-wirksamer Gebarung (SA3+SA4)				-9.000,00	-9.500,00	500,00
A 32		Musik und darstellende Kunst						
A 32	SA0/SA1	(0) Nettoergeb. (21-22) / SA (1) Geldfluss op. Geb. (31-32)	-81.557,76	-86.100,00	4.542,24	-82.420,34	-85.700,00	3.279,66
A 32	SA00	Nettoergebnis nach Zuweisung und Entnahmen von HH-Rücklagen	-81.557,76	-86.100,00	4.542,24			
A 32	SA2	Saldo (2) Geldfluss aus der Investiven Gebarung (33-34)				0,00	-1.000,00	1.000,00
A 32	SA3	Saldo (3) Nettofinanzierungssaldo (SA1+SA2)				-82.420,34	-86.700,00	4.279,66
A 32	SA4	Saldo (4) Geldfluss aus der Finanzierungstätigkeit (35-36)				0,00	0,00	0,00
A 32	SA5	Saldo (5) Geldfluss aus VA-wirksamer Gebarung (SA3+SA4)				-82.420,34	-86.700,00	4.279,66
A 32	SA51	Saldo Geldfluss aus operativer Gebarung für invest. Vorhaben				0,00	0,00	0,00

Rechnungsabschluss 2021

Detailnachweis RA / 361 Nichtwissenschaftliche Archive - interne Vergütungen enthalten

Fonds	Konto	Bezeichnung	ERA 2021	EVA 2021	Differenz	FRA 2021	FVA 2021	Differenz
Fonds 361000		Nichtwissenschaftliche Archive						
Operative Gebarung								
361000	810000	Leistungserlöse	0,00	100,00	-100,00	0,00	100,00	-100,00
2	2114/3114	Erträge / Einzahlungen aus Leistungen	0,00	100,00	-100,00	0,00	100,00	-100,00
1	211/311	Erträge / Einzahl. aus der operativen Verwaltungstätigkeit	0,00	100,00	-100,00	0,00	100,00	-100,00
SU	21/31	Summe Erträge / Einzahlungen operative Gebarung	0,00	100,00	-100,00	0,00	100,00	-100,00
361000	400000	Geringwertige Wirtschaftsg. Anlageverm.	0,00	100,00	-100,00	0,00	100,00	-100,00
361000	413000	* Handelswaren	0,00	5.000,00	-5.000,00	0,00	5.000,00	-5.000,00
2	2221/3221	Gebrauchs- und Verbrauchsgüter, Handelswaren / Auszahlungen	0,00	5.100,00	-5.100,00	0,00	5.100,00	-5.100,00
1	222/322	Sachaufwand / Auszahlungen aus Sachaufwand (o.Transferaufw.)	0,00	5.100,00	-5.100,00	0,00	5.100,00	-5.100,00
SU	22/32	Summe Aufwendungen / Auszahlungen operative Gebarung	0,00	5.100,00	-5.100,00	0,00	5.100,00	-5.100,00
SA	SA0/SA1	(0) Nettoergeb. (21-22) / SA (1) Geldfluss op. Geb. (31-32)	0,00	-5.000,00	5.000,00	0,00	-5.000,00	5.000,00
SA	SA0R	Saldo Haushaltsrücklagen	0,00	0,00	0,00			
SA	SA00	Nettoergebnis nach Zuweisung und Entnahmen von HH-Rücklagen	0,00	-5.000,00	5.000,00			
Investive Gebarung								
SU	33	Summe Einzahlungen investive Gebarung				0,00	0,00	0,00
SU	34	Summe Auszahlungen investive Gebarung				0,00	0,00	0,00
SA	SA2	Saldo (2) Geldfluss aus der Investiven Gebarung (33-34)				0,00	0,00	0,00
SA	SA3	Saldo (3) Nettofinanzierungssaldo (SA1+SA2)				0,00	-5.000,00	5.000,00
Finanzierungstätigkeit								
SU	35	Summe Einzahlungen aus der Finanzierungstätigkeit				0,00	0,00	0,00
SU	36	Summe Auszahlungen aus der Finanzierungstätigkeit				0,00	0,00	0,00
SA	SA4	Saldo (4) Geldfluss aus der Finanzierungstätigkeit (35-36)				0,00	0,00	0,00
SA	SA5	Saldo (5) Geldfluss aus VA-wirksamer Gebarung (SA3+SA4)				0,00	-5.000,00	5.000,00
Verrechnung zw. operativer Gebarung und investiven Vorhaben								

Rechnungsabschluss 2021

Detailnachweis RA / 361 Nichtwissenschaftliche Archive - interne Vergütungen enthalten

Fonds	Konto	Bezeichnung	ERA 2021	EVA 2021	Differenz	FRA 2021	FVA 2021	Differenz
SA	SA51	Saldo Geldfluss aus operativer Gebarung für invest. Vorhaben				0,00	0,00	0,00
UA 361		Nichtwissenschaftliche Archive						
UA 361	SA0/SA1	(0) Nettoergeb. (21-22) / SA (1) Geldfluss op. Geb. (31-32)	0,00	-5.000,00	5.000,00	0,00	-5.000,00	5.000,00
UA 361	SA00	Nettoergebnis nach Zuweisung und Entnahmen von HH-Rücklagen	0,00	-5.000,00	5.000,00			
UA 361	SA2	Saldo (2) Geldfluss aus der Investiven Gebarung (33-34)				0,00	0,00	0,00
UA 361	SA3	Saldo (3) Nettofinanzierungssaldo (SA1+SA2)				0,00	-5.000,00	5.000,00
UA 361	SA4	Saldo (4) Geldfluss aus der Finanzierungstätigkeit (35-36)				0,00	0,00	0,00
UA 361	SA5	Saldo (5) Geldfluss aus VA-wirksamer Gebarung (SA3+SA4)				0,00	-5.000,00	5.000,00

Rechnungsabschluss 2021
Detailnachweis RA / 362 Denkmalpflege - interne Vergütungen enthalten

Fonds	Konto	Bezeichnung	ERA 2021	EVA 2021	Differenz	FRA 2021	FVA 2021	Differenz
Fonds 362000		Denkmalpflege						
Operative Gebarung								
SU 21/31		Summe Erträge / Einzahlungen operative Gebarung	0,00	0,00	0,00	0,00	0,00	0,00
362000	670000	Versicherungen	233,90	300,00	-66,10	233,90	300,00	-66,10
2	2222/3222	Verwaltungs- und Betriebsaufwand / Auszahlungen	233,90	300,00	-66,10	233,90	300,00	-66,10
362000	619000	Instandhaltung von Sonderanlagen	51,25	200,00	-148,75	51,25	200,00	-148,75
2	2224/3224	Instandhaltung / Auszahlungen für Instandhaltung	51,25	200,00	-148,75	51,25	200,00	-148,75
1	222/322	Sachaufwand / Auszahlungen aus Sachaufwand (o.Transferaufw.)	285,15	500,00	-214,85	285,15	500,00	-214,85
SU 22/32		Summe Aufwendungen / Auszahlungen operative Gebarung	285,15	500,00	-214,85	285,15	500,00	-214,85
SA SA0/SA1		(0) Nettoergeb. (21-22) / SA (1) Geldfluss op. Geb. (31-32)	-285,15	-500,00	214,85	-285,15	-500,00	214,85
SA SA0R		Saldo Haushaltsrücklagen	0,00	0,00	0,00			
SA SA00		Nettoergebnis nach Zuweisung und Entnahmen von HH-Rücklagen	-285,15	-500,00	214,85			
Investive Gebarung								
SU 33		Summe Einzahlungen investive Gebarung				0,00	0,00	0,00
SU 34		Summe Auszahlungen investive Gebarung				0,00	0,00	0,00
SA SA2		Saldo (2) Geldfluss aus der Investiven Gebarung (33-34)				0,00	0,00	0,00
SA SA3		Saldo (3) Nettofinanzierungssaldo (SA1+SA2)				-285,15	-500,00	214,85
Finanzierungstätigkeit								
SU 35		Summe Einzahlungen aus der Finanzierungstätigkeit				0,00	0,00	0,00
SU 36		Summe Auszahlungen aus der Finanzierungstätigkeit				0,00	0,00	0,00
SA SA4		Saldo (4) Geldfluss aus der Finanzierungstätigkeit (35-36)				0,00	0,00	0,00
SA SA5		Saldo (5) Geldfluss aus VA-wirksamer Gebarung (SA3+SA4)				-285,15	-500,00	214,85
Verrechnung zw. operativer Gebarung und investiven Vorhaben								
SA SA51		Saldo Geldfluss aus operativer Gebarung für invest. Vorhaben				0,00	0,00	0,00

Rechnungsabschluss 2021
Detailnachweis RA / 362 Denkmalpflege - interne Vergütungen enthalten

Fonds	Konto	Bezeichnung	ERA 2021	EVA 2021	Differenz	FRA 2021	FVA 2021	Differenz
UA 362		Denkmalpflege						
UA 362	SA0/SA1	(0) Nettoergeb. (21-22) / SA (1) Geldfluss op. Geb. (31-32)	-285,15	-500,00	214,85	-285,15	-500,00	214,85
UA 362	SA00	Nettoergebnis nach Zuweisung und Entnahmen von HH-Rücklagen	-285,15	-500,00	214,85			
UA 362	SA2	Saldo (2) Geldfluss aus der Investiven Gebarung (33-34)				0,00	0,00	0,00
UA 362	SA3	Saldo (3) Nettofinanzierungssaldo (SA1+SA2)				-285,15	-500,00	214,85
UA 362	SA4	Saldo (4) Geldfluss aus der Finanzierungstätigkeit (35-36)				0,00	0,00	0,00
UA 362	SA5	Saldo (5) Geldfluss aus VA-wirksamer Gebarung (SA3+SA4)				-285,15	-500,00	214,85

Rechnungsabschluss 2021

Detailnachweis RA / 363 Altstadterhaltung und Ortsbildpflege - interne Vergütungen enthalten

Fonds	Konto	Bezeichnung	ERA 2021	EVA 2021	Differenz	FRA 2021	FVA 2021	Differenz
Fonds 363000		Altstadterhaltung und Ortsbildpflege						
Operative Gebarung								
363000	817500	Kostensätze für sonst. Leistungen (Verg.)	23,05	0,00	23,05	0,00	0,00	0,00
2	2117	Nicht finanzierungswirksame operative Erträge	23,05	0,00	23,05	0,00	0,00	0,00
1	211/311	Erträge / Einzahl. aus der operativen Verwaltungstätigkeit	23,05	0,00	23,05	0,00	0,00	0,00
SU	21/31	Summe Erträge / Einzahlungen operative Gebarung	23,05	0,00	23,05	0,00	0,00	0,00
363000	511000	Geldb. Vertragsbed. in handw. Verwendung	36.707,34	35.000,00	1.707,34	36.707,34	35.000,00	1.707,34
2	2211/3211	Personalaufwand / Ausz. (Bezüge, Nebengeb., Mehrleistungen)	36.707,34	35.000,00	1.707,34	36.707,34	35.000,00	1.707,34
363000	580000	Dienstgeberbeiträge FLAF	1.419,85	1.300,00	119,85	1.419,85	1.300,00	119,85
363000	582000	Sonst. Dienstgeberbeiträge zur sozialen Sicherheit	7.287,77	6.800,00	487,77	7.287,77	6.800,00	487,77
2	2212/3212	Gesetzlicher und freiwilliger Sozialaufwand / Auszahlungen	8.707,62	8.100,00	607,62	8.707,62	8.100,00	607,62
363000	592000	Dot: von Rückstel. für Jubiläumszuwendungen	485,08	100,00	385,08	0,00	0,00	0,00
363000	593000	Dot. von Rückstellungen für nicht kons. Urlaube	544,76	0,00	544,76	0,00	0,00	0,00
2	2214	Nicht finanzierungswirksamer Personalaufwand	1.029,84	100,00	929,84	0,00	0,00	0,00
1	221/321	Personalaufwand / Auszahlungen aus Personalaufwand	46.444,80	43.200,00	3.244,80	45.414,96	43.100,00	2.314,96
363000	400000	Geringwertige Wirtschaftsg. Anlageverm.	1.570,66	2.500,00	-929,34	1.570,66	2.500,00	-929,34
363000	413000	* Handelswaren	4.016,53	2.000,00	2.016,53	4.016,53	2.000,00	2.016,53
363000	452000	Treibstoffe	1.110,59	1.000,00	110,59	1.103,05	1.000,00	103,05
2	2221/3221	Gebrauchs- und Verbrauchsgüter, Handelswaren / Auszahlungen	6.697,78	5.500,00	1.197,78	6.690,24	5.500,00	1.190,24
363000	600000	Energiebezüge	380,40	500,00	-119,60	251,23	500,00	-248,77
363000	670000	Versicherungen	648,51	600,00	48,51	648,51	600,00	48,51
2	2222/3222	Verwaltungs- und Betriebsaufwand / Auszahlungen	1.028,91	1.100,00	-71,09	899,74	1.100,00	-200,26
363000	617000	Instandhaltung von Fahrzeugen	673,61	800,00	-126,39	673,61	800,00	-126,39
363000	619000	Instandhaltung von Sonderanlagen	764,29	1.000,00	-235,71	1.014,09	1.000,00	14,09
2	2224/3224	Instandhaltung / Auszahlungen für Instandhaltung	1.437,90	1.800,00	-362,10	1.687,70	1.800,00	-112,30
363000	711000	Gebühren für die Benützung gem. FAG	74,06	500,00	-425,94	74,06	500,00	-425,94

Rechnungsabschluss 2021

Detailnachweis RA / 363 Altstadterhaltung und Ortsbildpflege - interne Vergütungen enthalten

Fonds	Konto	Bezeichnung	ERA 2021	EVA 2021	Differenz	FRA 2021	FVA 2021	Differenz
363000	728000	Entgelte für sonstige Leistungen	17.699,72	16.500,00	1.199,72	18.926,21	16.500,00	2.426,21
2	2225/3225	Sonstiger Sachaufwand / Sonstige Auszahl. aus Sachaufwand	17.773,78	17.000,00	773,78	19.000,27	17.000,00	2.000,27
363000	680200	Planm. Afa Grundstückseinrichtungen/Infrastruktur	4.737,91	4.800,00	-62,09	0,00	0,00	0,00
363000	680600	Planm. Afa Technische Anlagen, Fahrzeuge/Maschine	1.268,12	1.300,00	-31,88	0,00	0,00	0,00
2	2226/3226	Nicht finanz.wirks. Sachaufw. / Ausz. Inanspruchn.Haftungen	6.006,03	6.100,00	-93,97	0,00	0,00	0,00
1	222/322	Sachaufwand / Auszahlungen aus Sachaufwand (o.Transferaufw.)	32.944,40	31.500,00	1.444,40	28.277,95	25.400,00	2.877,95
363000	652800	Zinsen f.sonst.Aufw.aus derivativen Finanzinstr.	0,00	200,00	-200,00	0,00	200,00	-200,00
2	2241/3241	Zinsen Fin.sch,Fin.leaf, Ford.kauf,deriv.Fin.instr. m.G/Ausz.	0,00	200,00	-200,00	0,00	200,00	-200,00
1	224/324	Finanzaufwand / Auszahlungen aus Finanzaufwand	0,00	200,00	-200,00	0,00	200,00	-200,00
SU	22/32	Summe Aufwendungen / Auszahlungen operative Gebarung	79.389,20	74.900,00	4.489,20	73.692,91	68.700,00	4.992,91
SA	SA0/SA1	(0) Nettoergeb. (21-22) / SA (1) Geldfluss op. Geb. (31-32)	-79.366,15	-74.900,00	-4.466,15	-73.692,91	-68.700,00	-4.992,91
363000	894900	Entnahmen von zweckgebundenen Rücklagen aus BZ	1.151,52	1.200,00	-48,48			
2	2301	Entnahmen von Haushaltsrücklagen	1.151,52	1.200,00	-48,48			
1	230	Entnahmen von Haushaltsrücklagen	1.151,52	1.200,00	-48,48			
SA	SA0R	Saldo Haushaltsrücklagen	1.151,52	1.200,00	-48,48			
SA	SA00	Nettoergebnis nach Zuweisung und Entnahmen von HH-Rücklagen	-78.214,63	-73.700,00	-4.514,63			
Investive Gebarung								
SU	33	Summe Einzahlungen investive Gebarung				0,00	0,00	0,00
363000	050000	* Sonderanlagen				0,00	1.000,00	-1.000,00
2	3412	Ausz. für den Erwerb von Grundstücken & Grundstückseinricht.				0,00	1.000,00	-1.000,00
1	341	Auszahlungen aus der Investitionstätigkeit				0,00	1.000,00	-1.000,00
SU	34	Summe Auszahlungen investive Gebarung				0,00	1.000,00	-1.000,00
SA	SA2	Saldo (2) Geldfluss aus der Investiven Gebarung (33-34)				0,00	-1.000,00	1.000,00
SA	SA3	Saldo (3) Nettofinanzierungssaldo (SA1+SA2)				-73.692,91	-69.700,00	-3.992,91
Finanzierungstätigkeit								
SU	35	Summe Einzahlungen aus der Finanzierungstätigkeit				0,00	0,00	0,00

Rechnungsabschluss 2021

Detailnachweis RA / 363 Altstadterhaltung und Ortsbildpflege - interne Vergütungen enthalten

Fonds	Konto	Bezeichnung	ERA 2021	EVA 2021	Differenz	FRA 2021	FVA 2021	Differenz
SU	36	Summe Auszahlungen aus der Finanzierungstätigkeit				0,00	0,00	0,00
SA	SA4	Saldo (4) Geldfluss aus der Finanzierungstätigkeit (35-36)				0,00	0,00	0,00
SA	SA5	Saldo (5) Geldfluss aus VA-wirksamer Gebarung (SA3+SA4)				-73.692,91	-69.700,00	-3.992,91
Verrechnung zw. operativer Gebarung und investiven Vorhaben								
SA	SA51	Saldo Geldfluss aus operativer Gebarung für invest. Vorhaben				0,00	0,00	0,00
UA 363		Altstadterhaltung und Ortsbildpflege						
UA 363	SA0/SA1	(0) Nettoergeb. (21-22) / SA (1) Geldfluss op. Geb. (31-32)	-79.366,15	-74.900,00	-4.466,15	-73.692,91	-68.700,00	-4.992,91
UA 363	SA00	Nettoergebnis nach Zuweisung und Entnahmen von HH-Rücklagen	-78.214,63	-73.700,00	-4.514,63			
UA 363	SA2	Saldo (2) Geldfluss aus der Investiven Gebarung (33-34)				0,00	-1.000,00	1.000,00
UA 363	SA3	Saldo (3) Nettofinanzierungssaldo (SA1+SA2)				-73.692,91	-69.700,00	-3.992,91
UA 363	SA4	Saldo (4) Geldfluss aus der Finanzierungstätigkeit (35-36)				0,00	0,00	0,00
UA 363	SA5	Saldo (5) Geldfluss aus VA-wirksamer Gebarung (SA3+SA4)				-73.692,91	-69.700,00	-3.992,91

Rechnungsabschluss 2021

Detailnachweis RA / 369 Sonstige Einrichtungen und Maßnahmen - interne Vergütungen enthalten

Fonds	Konto	Bezeichnung	ERA 2021	EVA 2021	Differenz	FRA 2021	FVA 2021	Differenz
Fonds 369000		Sonstige Einrichtungen und Maßnahmen						
Operative Gebarung								
SU	21/31	Summe Erträge / Einzahlungen operative Gebarung	0,00	0,00	0,00	0,00	0,00	0,00
369000	728000	Entgelte für sonstige Leistungen	0,00	100,00	-100,00	0,00	100,00	-100,00
2	2225/3225	Sonstiger Sachaufwand / Sonstige Auszahl. aus Sachaufwand	0,00	100,00	-100,00	0,00	100,00	-100,00
1	222/322	Sachaufwand / Auszahlungen aus Sachaufwand (o.Transferaufw.)	0,00	100,00	-100,00	0,00	100,00	-100,00
SU	22/32	Summe Aufwendungen / Auszahlungen operative Gebarung	0,00	100,00	-100,00	0,00	100,00	-100,00
SA	SA0/SA1	(0) Nettoergeb. (21-22) / SA (1) Geldfluss op. Geb. (31-32)	0,00	-100,00	100,00	0,00	-100,00	100,00
SA	SA0R	Saldo Haushaltsrücklagen	0,00	0,00	0,00			
SA	SA00	Nettoergebnis nach Zuweisung und Entnahmen von HH-Rücklagen	0,00	-100,00	100,00			
Investive Gebarung								
SU	33	Summe Einzahlungen investive Gebarung				0,00	0,00	0,00
SU	34	Summe Auszahlungen investive Gebarung				0,00	0,00	0,00
SA	SA2	Saldo (2) Geldfluss aus der Investiven Gebarung (33-34)				0,00	0,00	0,00
SA	SA3	Saldo (3) Nettofinanzierungssaldo (SA1+SA2)				0,00	-100,00	100,00
Finanzierungstätigkeit								
SU	35	Summe Einzahlungen aus der Finanzierungstätigkeit				0,00	0,00	0,00
SU	36	Summe Auszahlungen aus der Finanzierungstätigkeit				0,00	0,00	0,00
SA	SA4	Saldo (4) Geldfluss aus der Finanzierungstätigkeit (35-36)				0,00	0,00	0,00
SA	SA5	Saldo (5) Geldfluss aus VA-wirksamer Gebarung (SA3+SA4)				0,00	-100,00	100,00
Verrechnung zw. operativer Gebarung und investiven Vorhaben								
SA	SA51	Saldo Geldfluss aus operativer Gebarung für invest. Vorhaben				0,00	0,00	0,00

Rechnungsabschluss 2021

Detailnachweis RA / 369 Sonstige Einrichtungen und Maßnahmen - interne Vergütungen enthalten

Fonds	Konto	Bezeichnung	ERA 2021	EVA 2021	Differenz	FRA 2021	FVA 2021	Differenz
UA 369		Sonstige Einrichtungen und Maßnahmen						
UA 369	SA0/SA1	(0) Nettoergeb. (21-22) / SA (1) Geldfluss op. Geb. (31-32)	0,00	-100,00	100,00	0,00	-100,00	100,00
UA 369	SA00	Nettoergebnis nach Zuweisung und Entnahmen von HH-Rücklagen	0,00	-100,00	100,00			
UA 369	SA2	Saldo (2) Geldfluss aus der Investiven Gebarung (33-34)				0,00	0,00	0,00
UA 369	SA3	Saldo (3) Nettofinanzierungssaldo (SA1+SA2)				0,00	-100,00	100,00
UA 369	SA4	Saldo (4) Geldfluss aus der Finanzierungstätigkeit (35-36)				0,00	0,00	0,00
UA 369	SA5	Saldo (5) Geldfluss aus VA-wirksamer Gebarung (SA3+SA4)				0,00	-100,00	100,00
A 36		Heimatpflege						
A 36	SA0/SA1	(0) Nettoergeb. (21-22) / SA (1) Geldfluss op. Geb. (31-32)	-79.651,30	-80.500,00	848,70	-73.978,06	-74.300,00	321,94
A 36	SA00	Nettoergebnis nach Zuweisung und Entnahmen von HH-Rücklagen	-78.499,78	-79.300,00	800,22			
A 36	SA2	Saldo (2) Geldfluss aus der Investiven Gebarung (33-34)				0,00	-1.000,00	1.000,00
A 36	SA3	Saldo (3) Nettofinanzierungssaldo (SA1+SA2)				-73.978,06	-75.300,00	1.321,94
A 36	SA4	Saldo (4) Geldfluss aus der Finanzierungstätigkeit (35-36)				0,00	0,00	0,00
A 36	SA5	Saldo (5) Geldfluss aus VA-wirksamer Gebarung (SA3+SA4)				-73.978,06	-75.300,00	1.321,94
A 36	SA51	Saldo Geldfluss aus operativer Gebarung für invest. Vorhaben				0,00	0,00	0,00

Rechnungsabschluss 2021

Detailnachweis RA / 380 Einrichtungen der Kulturpflege - interne Vergütungen enthalten

Fonds	Konto	Bezeichnung	ERA 2021	EVA 2021	Differenz	FRA 2021	FVA 2021	Differenz
Fonds 380000 Einrichtungen der Kulturpflege Dorfhof								
Operative Gebarung								
380000	811000	Miete- und Pächtertrag	12.590,11	10.000,00	2.590,11	12.635,65	10.000,00	2.635,65
2	2115/3115	Erträge / Einzahlungen aus Besitz und wirtschaftl. Tätigkeit	12.590,11	10.000,00	2.590,11	12.635,65	10.000,00	2.635,65
380000	817200	Erträge a.d. Auflösung v.sonst. Rückstellungen	181,39	0,00	181,39	0,00	0,00	0,00
380000	817500	Kostensätze für sonst. Leistungen (Verg.)	72,52	0,00	72,52	0,00	0,00	0,00
2	2117	Nicht finanzierungswirksame operative Erträge	253,91	0,00	253,91	0,00	0,00	0,00
1	211/311	Erträge / Einzahl. aus der operativen Verwaltungstätigkeit	12.844,02	10.000,00	2.844,02	12.635,65	10.000,00	2.635,65
380000	813000	Erträge a.d. Auflösung von Investitionszuschüssen	4.000,00	4.000,00	0,00	0,00	0,00	0,00
2	2127	Nicht finanzierungswirksamer Transferertrag	4.000,00	4.000,00	0,00	0,00	0,00	0,00
1	212/312	Erträge aus Transfers / Einzahl. aus Transfers (ohne KTs)	4.000,00	4.000,00	0,00	0,00	0,00	0,00
SU 21/31		Summe Erträge / Einzahlungen operative Gebarung	16.844,02	14.000,00	2.844,02	12.635,65	10.000,00	2.635,65
380000	511000	Geldb. Vertragsbed. in handw. Verwendung	18.115,75	18.500,00	-384,25	18.115,75	18.500,00	-384,25
380000	565000	Mehrleistungsvergütungen	411,84	500,00	-88,16	411,84	500,00	-88,16
2	2211/3211	Personalaufwand / Ausz. (Bezüge, Nebengeb., Mehrleistungen)	18.527,59	19.000,00	-472,41	18.527,59	19.000,00	-472,41
380000	580000	Dienstgeberbeiträge FLAF	724,30	700,00	24,30	724,30	700,00	24,30
380000	582000	Sonst. Dienstgeberbeiträge zur sozialen Sicherheit	3.698,90	5.000,00	-1.301,10	3.698,90	5.000,00	-1.301,10
380000	582100	Leistungen aus der Selbstträgerschaft - Ruhebezug	1.897,05	0,00	1.897,05	1.897,05	0,00	1.897,05
2	2212/3212	Gesetzlicher und freiwilliger Sozialaufwand / Auszahlungen	6.320,25	5.700,00	620,25	6.320,25	5.700,00	620,25
380000	592000	Dot: von Rückstel. für Jubiläumswendungen	643,88	200,00	443,88	0,00	0,00	0,00
2	2214	Nicht finanzierungswirksamer Personalaufwand	643,88	200,00	443,88	0,00	0,00	0,00
1	221/321	Personalaufwand / Auszahlungen aus Personalaufwand	25.491,72	24.900,00	591,72	24.847,84	24.700,00	147,84
380000	400000	Geringwertige Wirtschaftsg. Anlageverm.	2.332,91	2.500,00	-167,09	2.338,90	2.500,00	-161,10
380000	413000	Handelswaren	1.447,81	1.500,00	-52,19	1.447,81	1.500,00	-52,19
380000	452000	Treibstoffe	0,00	100,00	-100,00	0,00	100,00	-100,00
2	2221/3221	Gebrauchs- und Verbrauchsgüter, Handelswaren / Auszahlungen	3.780,72	4.100,00	-319,28	3.786,71	4.100,00	-313,29

Rechnungsabschluss 2021

Detailnachweis RA / 380 Einrichtungen der Kulturpflege - interne Vergütungen enthalten

Fonds	Konto	Bezeichnung	ERA 2021	EVA 2021	Differenz	FRA 2021	FVA 2021	Differenz
380000	600000	Energiebezüge	3.536,06	3.600,00	-63,94	3.060,93	3.600,00	-539,07
380000	600100	Energiebezüge	15.096,47	15.100,00	-3,53	15.096,47	15.100,00	-3,53
380000	631000	Telekommunikationsdienste	1.327,55	1.100,00	227,55	1.238,43	1.100,00	138,43
380000	670000	Versicherungen	3.423,55	3.500,00	-76,45	3.423,55	3.500,00	-76,45
2	2222/3222	Verwaltungs- und Betriebsaufwand / Auszahlungen	23.383,63	23.300,00	83,63	22.819,38	23.300,00	-480,62
380000	614000	* Instandhaltung von Gebäuden	3.932,44	5.000,00	-1.067,56	3.981,26	5.000,00	-1.018,74
2	2224/3224	Instandhaltung / Auszahlungen für Instandhaltung	3.932,44	5.000,00	-1.067,56	3.981,26	5.000,00	-1.018,74
380000	710000	Öffentliche Abgaben ohne Geb. gem. FAG	97,40	100,00	-2,60	97,40	100,00	-2,60
380000	711000	Gebühren für die Benützung gem. FAG	955,91	1.500,00	-544,09	955,91	1.500,00	-544,09
380000	728000	Entgelte für sonstige Leistungen	605,15	700,00	-94,85	605,15	700,00	-94,85
2	2225/3225	Sonstiger Sachaufwand / Sonstige Auszahl. aus Sachaufwand	1.658,46	2.300,00	-641,54	1.658,46	2.300,00	-641,54
380000	680300	Planm. Afa Gebäude/Bauten	27.942,42	28.100,00	-157,58	0,00	0,00	0,00
380000	680700	Planm. Afa Amts, Betriebs/Geschäftsausstattung	2.979,15	3.200,00	-220,85	0,00	0,00	0,00
2	2226/3226	Nicht finanz.wirks. Sachaufw. / Ausz. Inanspruchn.Haftungen	30.921,57	31.300,00	-378,43	0,00	0,00	0,00
1	222/322	Sachaufwand / Auszahlungen aus Sachaufwand (o.Transferaufw.)	63.676,82	66.000,00	-2.323,18	32.245,81	34.700,00	-2.454,19
SU	22/32	Summe Aufwendungen / Auszahlungen operative Gebarung	89.168,54	90.900,00	-1.731,46	57.093,65	59.400,00	-2.306,35
SA	SA0/SA1	(0) Nettoergeb. (21-22) / SA (1) Geldfluss op. Geb. (31-32)	-72.324,52	-76.900,00	4.575,48	-44.458,00	-49.400,00	4.942,00
380000	894900	Entnahmen von zweckgebundenen Rücklagen aus BZ	12.660,00	12.700,00	-40,00			
2	2301	Entnahmen von Haushaltsrücklagen	12.660,00	12.700,00	-40,00			
1	230	Entnahmen von Haushaltsrücklagen	12.660,00	12.700,00	-40,00			
SA	SA0R	Saldo Haushaltsrücklagen	12.660,00	12.700,00	-40,00			
SA	SA00	Nettoergebnis nach Zuweisung und Entnahmen von HH-Rücklagen	-59.664,52	-64.200,00	4.535,48			
Investive Gebarung								
SU	33	Summe Einzahlungen investive Gebarung				0,00	0,00	0,00
380000	042000	* Amts-, Betriebs- und Geschäftsausstattung				10.838,02	15.000,00	-4.161,98
2	3415	Ausz. f.d. Erwerb von Amts-, Betriebs- u.Geschäftsausstatt.				10.838,02	15.000,00	-4.161,98

Rechnungsabschluss 2021

Detailnachweis RA / 380 Einrichtungen der Kulturpflege - interne Vergütungen enthalten

Fonds	Konto	Bezeichnung	ERA 2021	EVA 2021	Differenz	FRA 2021	FVA 2021	Differenz
1	341	Auszahlungen aus der Investitionstätigkeit				10.838,02	15.000,00	-4.161,98
SU	34	Summe Auszahlungen investive Gebarung				10.838,02	15.000,00	-4.161,98
SA	SA2	Saldo (2) Geldfluss aus der Investiven Gebarung (33-34)				-10.838,02	-15.000,00	4.161,98
SA	SA3	Saldo (3) Nettofinanzierungssaldo (SA1+SA2)				-55.296,02	-64.400,00	9.103,98
Finanzierungstätigkeit								
SU	35	Summe Einzahlungen aus der Finanzierungstätigkeit				0,00	0,00	0,00
SU	36	Summe Auszahlungen aus der Finanzierungstätigkeit				0,00	0,00	0,00
SA	SA4	Saldo (4) Geldfluss aus der Finanzierungstätigkeit (35-36)				0,00	0,00	0,00
SA	SA5	Saldo (5) Geldfluss aus VA-wirksamer Gebarung (SA3+SA4)				-55.296,02	-64.400,00	9.103,98
Verrechnung zw. operativer Gebarung und investiven Vorhaben								
SA	SA51	Saldo Geldfluss aus operativer Gebarung für invest. Vorhaben				0,00	0,00	0,00
UA 380 Einrichtungen der Kulturpflege								
UA 380	SA0/SA1	(0) Nettoergeb. (21-22) / SA (1) Geldfluss op. Geb. (31-32)	-72.324,52	-76.900,00	4.575,48	-44.458,00	-49.400,00	4.942,00
UA 380	SA00	Nettoergebnis nach Zuweisung und Entnahmen von HH-Rücklagen	-59.664,52	-64.200,00	4.535,48			
UA 380	SA2	Saldo (2) Geldfluss aus der Investiven Gebarung (33-34)				-10.838,02	-15.000,00	4.161,98
UA 380	SA3	Saldo (3) Nettofinanzierungssaldo (SA1+SA2)				-55.296,02	-64.400,00	9.103,98
UA 380	SA4	Saldo (4) Geldfluss aus der Finanzierungstätigkeit (35-36)				0,00	0,00	0,00
UA 380	SA5	Saldo (5) Geldfluss aus VA-wirksamer Gebarung (SA3+SA4)				-55.296,02	-64.400,00	9.103,98

Rechnungsabschluss 2021

Detailnachweis RA / 380 Einrichtungen der Kulturpflege - interne Vergütungen enthalten

Fonds	Konto	Bezeichnung	ERA 2021	EVA 2021	Differenz	FRA 2021	FVA 2021	Differenz
A 38		Sonstige Kulturpflege						
A 38	SA0/SA1	(0) Nettoergeb. (21-22) / SA (1) Geldfluss op. Geb. (31-32)	-72.324,52	-76.900,00	4.575,48	-44.458,00	-49.400,00	4.942,00
A 38	SA00	Nettoergebnis nach Zuweisung und Entnahmen von HH-Rücklagen	-59.664,52	-64.200,00	4.535,48			
A 38	SA2	Saldo (2) Geldfluss aus der Investiven Gebarung (33-34)				-10.838,02	-15.000,00	4.161,98
A 38	SA3	Saldo (3) Nettofinanzierungssaldo (SA1+SA2)				-55.296,02	-64.400,00	9.103,98
A 38	SA4	Saldo (4) Geldfluss aus der Finanzierungstätigkeit (35-36)				0,00	0,00	0,00
A 38	SA5	Saldo (5) Geldfluss aus VA-wirksamer Gebarung (SA3+SA4)				-55.296,02	-64.400,00	9.103,98
A 38	SA51	Saldo Geldfluss aus operativer Gebarung für invest. Vorhaben				0,00	0,00	0,00

Rechnungsabschluss 2021
Detailnachweis RA / 390 Kirchliche Angelegenheiten - interne Vergütungen enthalten

Fonds	Konto	Bezeichnung	ERA 2021	EVA 2021	Differenz	FRA 2021	FVA 2021	Differenz
Fonds 390000		Kirchliche Angelegenheiten						
Operative Gebarung								
SU 21/31		Summe Erträge / Einzahlungen operative Gebarung	0,00	0,00	0,00	0,00	0,00	0,00
390000	777000	Kapitaltransferz. an priv. Organisation	1.800,00	100,00	1.700,00	0,00	0,00	0,00
2	2234/3234	Transferaufwand / -zahlungen an Haush. & Org.o.Erwerbschar.	1.800,00	100,00	1.700,00	0,00	0,00	0,00
1	223/323	Transferaufwand (lfd. u.KTs) / Auszahl. Transfers (ohne KTs)	1.800,00	100,00	1.700,00	0,00	0,00	0,00
SU 22/32		Summe Aufwendungen / Auszahlungen operative Gebarung	1.800,00	100,00	1.700,00	0,00	0,00	0,00
SA SA0/SA1		(0) Nettoergeb. (21-22) / SA (1) Geldfluss op. Geb. (31-32)	-1.800,00	-100,00	-1.700,00	0,00	0,00	0,00
390000	794000	Zuweisung an zweckgebundene Haushaltsrücklagen	10.001,06	20.000,00	-9.998,94			
2	2401	Zuweisung an Haushaltsrücklagen	10.001,06	20.000,00	-9.998,94			
1	240	Zuweisung an Haushaltsrücklagen	10.001,06	20.000,00	-9.998,94			
SA SA0R		Saldo Haushaltsrücklagen	-10.001,06	-20.000,00	9.998,94			
SA SA00		Nettoergebnis nach Zuweisung und Entnahmen von HH-Rücklagen	-11.801,06	-20.100,00	8.298,94			
Investive Gebarung								
SU 33		Summe Einzahlungen investive Gebarung				0,00	0,00	0,00
390000	777000	Kapitaltransferz. an priv. Organisation				1.800,00	100,00	1.700,00
2	3434	Kapitaltransferzahl. an Haush. und Org. o. Erwerbscharakter				1.800,00	100,00	1.700,00
1	343	Auszahlungen aus Kapitaltransfers				1.800,00	100,00	1.700,00
SU 34		Summe Auszahlungen investive Gebarung				1.800,00	100,00	1.700,00
SA SA2		Saldo (2) Geldfluss aus der Investiven Gebarung (33-34)				-1.800,00	-100,00	-1.700,00
SA SA3		Saldo (3) Nettofinanzierungssaldo (SA1+SA2)				-1.800,00	-100,00	-1.700,00
Finanzierungstätigkeit								
SU 35		Summe Einzahlungen aus der Finanzierungstätigkeit				0,00	0,00	0,00
SU 36		Summe Auszahlungen aus der Finanzierungstätigkeit				0,00	0,00	0,00
SA SA4		Saldo (4) Geldfluss aus der Finanzierungstätigkeit (35-36)				0,00	0,00	0,00

Rechnungsabschluss 2021
Detailnachweis RA / 390 Kirchliche Angelegenheiten - interne Vergütungen enthalten

Fonds	Konto	Bezeichnung	ERA 2021	EVA 2021	Differenz	FRA 2021	FVA 2021	Differenz
SA	SA5	Saldo (5) Geldfluss aus VA-wirksamer Gebarung (SA3+SA4)				-1.800,00	-100,00	-1.700,00
Verrechnung zw. operativer Gebarung und investiven Vorhaben								
SA	SA51	Saldo Geldfluss aus operativer Gebarung für invest. Vorhaben				0,00	0,00	0,00
UA 390		Kirchliche Angelegenheiten						
UA 390	SA0/SA1	(0) Nettoergeb. (21-22) / SA (1) Geldfluss op. Geb. (31-32)	-1.800,00	-100,00	-1.700,00	0,00	0,00	0,00
UA 390	SA00	Nettoergebnis nach Zuweisung und Entnahmen von HH-Rücklagen	-11.801,06	-20.100,00	8.298,94			
UA 390	SA2	Saldo (2) Geldfluss aus der Investiven Gebarung (33-34)				-1.800,00	-100,00	-1.700,00
UA 390	SA3	Saldo (3) Nettofinanzierungssaldo (SA1+SA2)				-1.800,00	-100,00	-1.700,00
UA 390	SA4	Saldo (4) Geldfluss aus der Finanzierungstätigkeit (35-36)				0,00	0,00	0,00
UA 390	SA5	Saldo (5) Geldfluss aus VA-wirksamer Gebarung (SA3+SA4)				-1.800,00	-100,00	-1.700,00
A 39		Kultus						
A 39	SA0/SA1	(0) Nettoergeb. (21-22) / SA (1) Geldfluss op. Geb. (31-32)	-1.800,00	-100,00	-1.700,00	0,00	0,00	0,00
A 39	SA00	Nettoergebnis nach Zuweisung und Entnahmen von HH-Rücklagen	-11.801,06	-20.100,00	8.298,94			
A 39	SA2	Saldo (2) Geldfluss aus der Investiven Gebarung (33-34)				-1.800,00	-100,00	-1.700,00
A 39	SA3	Saldo (3) Nettofinanzierungssaldo (SA1+SA2)				-1.800,00	-100,00	-1.700,00
A 39	SA4	Saldo (4) Geldfluss aus der Finanzierungstätigkeit (35-36)				0,00	0,00	0,00
A 39	SA5	Saldo (5) Geldfluss aus VA-wirksamer Gebarung (SA3+SA4)				-1.800,00	-100,00	-1.700,00
A 39	SA51	Saldo Geldfluss aus operativer Gebarung für invest. Vorhaben				0,00	0,00	0,00

Rechnungsabschluss 2021

Detailnachweis RA / 390 Kirchliche Angelegenheiten - interne Vergütungen enthalten

Fonds	Konto	Bezeichnung	ERA 2021	EVA 2021	Differenz	FRA 2021	FVA 2021	Differenz
Gruppe 3		Kunst, Kultur und Kultus						
Gruppe 3	SA0/SA1	(0) Nettoergeb. (21-22) / SA (1) Geldfluss op. Geb. (31-32)	-235.333,58	-243.600,00	8.266,42	-200.856,40	-209.400,00	8.543,60
Gruppe 3	SA00	Nettoergebnis nach Zuweisung und Entnahmen von HH-Rücklagen	-231.523,12	-249.700,00	18.176,88			
Gruppe 3	SA2	Saldo (2) Geldfluss aus der Investiven Gebarung (33-34)				-12.638,02	-17.100,00	4.461,98
Gruppe 3	SA3	Saldo (3) Nettofinanzierungssaldo (SA1+SA2)				-213.494,42	-226.500,00	13.005,58
Gruppe 3	SA4	Saldo (4) Geldfluss aus der Finanzierungstätigkeit (35-36)				0,00	0,00	0,00
Gruppe 3	SA5	Saldo (5) Geldfluss aus VA-wirksamer Gebarung (SA3+SA4)				-213.494,42	-226.500,00	13.005,58
Gruppe 3	SA51	Saldo Geldfluss aus operativer Gebarung für invest. Vorhaben				0,00	0,00	0,00

Rechnungsabschluss 2021

Detailnachweis RA / 413 Maßnahmen der Behindertenhilfe - interne Vergütungen enthalten

Fonds	Konto	Bezeichnung	ERA 2021	EVA 2021	Differenz	FRA 2021	FVA 2021	Differenz
Fonds 413000		Maßnahmen der Behindertenhilfe						
Operative Gebarung								
SU	21/31	Summe Erträge / Einzahlungen operative Gebarung	0,00	0,00	0,00	0,00	0,00	0,00
413000	726000	Mitgliedsbeiträge an Institutionen	1.070,00	1.100,00	-30,00	1.070,00	1.100,00	-30,00
2	2225/3225	Sonstiger Sachaufwand / Sonstige Auszahl. aus Sachaufwand	1.070,00	1.100,00	-30,00	1.070,00	1.100,00	-30,00
1	222/322	Sachaufwand / Auszahlungen aus Sachaufwand (o.Transferaufw.)	1.070,00	1.100,00	-30,00	1.070,00	1.100,00	-30,00
SU	22/32	Summe Aufwendungen / Auszahlungen operative Gebarung	1.070,00	1.100,00	-30,00	1.070,00	1.100,00	-30,00
SA	SA0/SA1	(0) Nettoergeb. (21-22) / SA (1) Geldfluss op. Geb. (31-32)	-1.070,00	-1.100,00	30,00	-1.070,00	-1.100,00	30,00
SA	SA0R	Saldo Haushaltsrücklagen	0,00	0,00	0,00			
SA	SA00	Nettoergebnis nach Zuweisung und Entnahmen von HH-Rücklagen	-1.070,00	-1.100,00	30,00			
Investive Gebarung								
SU	33	Summe Einzahlungen investive Gebarung				0,00	0,00	0,00
SU	34	Summe Auszahlungen investive Gebarung				0,00	0,00	0,00
SA	SA2	Saldo (2) Geldfluss aus der Investiven Gebarung (33-34)				0,00	0,00	0,00
SA	SA3	Saldo (3) Nettofinanzierungssaldo (SA1+SA2)				-1.070,00	-1.100,00	30,00
Finanzierungstätigkeit								
SU	35	Summe Einzahlungen aus der Finanzierungstätigkeit				0,00	0,00	0,00
SU	36	Summe Auszahlungen aus der Finanzierungstätigkeit				0,00	0,00	0,00
SA	SA4	Saldo (4) Geldfluss aus der Finanzierungstätigkeit (35-36)				0,00	0,00	0,00
SA	SA5	Saldo (5) Geldfluss aus VA-wirksamer Gebarung (SA3+SA4)				-1.070,00	-1.100,00	30,00
Verrechnung zw. operativer Gebarung und investiven Vorhaben								
SA	SA51	Saldo Geldfluss aus operativer Gebarung für invest. Vorhaben				0,00	0,00	0,00

Rechnungsabschluss 2021

Detailnachweis RA / 413 Maßnahmen der Behindertenhilfe - interne Vergütungen enthalten

Fonds	Konto	Bezeichnung	ERA 2021	EVA 2021	Differenz	FRA 2021	FVA 2021	Differenz
UA 413		Maßnahmen der Behindertenhilfe						
UA 413	SA0/SA1	(0) Nettoergeb. (21-22) / SA (1) Geldfluss op. Geb. (31-32)	-1.070,00	-1.100,00	30,00	-1.070,00	-1.100,00	30,00
UA 413	SA00	Nettoergebnis nach Zuweisung und Entnahmen von HH-Rücklagen	-1.070,00	-1.100,00	30,00			
UA 413	SA2	Saldo (2) Geldfluss aus der Investiven Gebarung (33-34)				0,00	0,00	0,00
UA 413	SA3	Saldo (3) Nettofinanzierungssaldo (SA1+SA2)				-1.070,00	-1.100,00	30,00
UA 413	SA4	Saldo (4) Geldfluss aus der Finanzierungstätigkeit (35-36)				0,00	0,00	0,00
UA 413	SA5	Saldo (5) Geldfluss aus VA-wirksamer Gebarung (SA3+SA4)				-1.070,00	-1.100,00	30,00

Rechnungsabschluss 2021

Detailnachweis RA / 419 Sonstige Einrichtungen und Maßnahmen - interne Vergütungen enthalten

Fonds	Konto	Bezeichnung	ERA 2021	EVA 2021	Differenz	FRA 2021	FVA 2021	Differenz
Fonds 419000		Sonstige Einrichtungen und Maßnahmen						
Operative Gebarung								
SU 21/31		Summe Erträge / Einzahlungen operative Gebarung	0,00	0,00	0,00	0,00	0,00	0,00
419000	752000	Lfd. Transferz. an Gemeinden	0,00	618.000,00	-618.000,00	0,00	618.000,00	-618.000,00
419000	752210	Transfers an Gemeinden - SHV	616.896,00	0,00	616.896,00	616.896,00	0,00	616.896,00
2	2231/3231	Transferaufwand / -zahlungen an Träger des öffentl. Rechts	616.896,00	618.000,00	-1.104,00	616.896,00	618.000,00	-1.104,00
1	223/323	Transferaufwand (lfd. u.KTs) / Auszahl. Transfers (ohne KTs)	616.896,00	618.000,00	-1.104,00	616.896,00	618.000,00	-1.104,00
SU 22/32		Summe Aufwendungen / Auszahlungen operative Gebarung	616.896,00	618.000,00	-1.104,00	616.896,00	618.000,00	-1.104,00
SA SA0/SA1		(0) Nettoergeb. (21-22) / SA (1) Geldfluss op. Geb. (31-32)	-616.896,00	-618.000,00	1.104,00	-616.896,00	-618.000,00	1.104,00
SA SA0R		Saldo Haushaltsrücklagen	0,00	0,00	0,00			
SA SA00		Nettoergebnis nach Zuweisung und Entnahmen von HH-Rücklagen	-616.896,00	-618.000,00	1.104,00			
Investive Gebarung								
SU 33		Summe Einzahlungen investive Gebarung				0,00	0,00	0,00
SU 34		Summe Auszahlungen investive Gebarung				0,00	0,00	0,00
SA SA2		Saldo (2) Geldfluss aus der Investiven Gebarung (33-34)				0,00	0,00	0,00
SA SA3		Saldo (3) Nettofinanzierungssaldo (SA1+SA2)				-616.896,00	-618.000,00	1.104,00
Finanzierungstätigkeit								
SU 35		Summe Einzahlungen aus der Finanzierungstätigkeit				0,00	0,00	0,00
SU 36		Summe Auszahlungen aus der Finanzierungstätigkeit				0,00	0,00	0,00
SA SA4		Saldo (4) Geldfluss aus der Finanzierungstätigkeit (35-36)				0,00	0,00	0,00
SA SA5		Saldo (5) Geldfluss aus VA-wirksamer Gebarung (SA3+SA4)				-616.896,00	-618.000,00	1.104,00
Verrechnung zw. operativer Gebarung und investiven Vorhaben								
SA SA51		Saldo Geldfluss aus operativer Gebarung für invest. Vorhaben				0,00	0,00	0,00

Rechnungsabschluss 2021

Detailnachweis RA / 419 Sonstige Einrichtungen und Maßnahmen - interne Vergütungen enthalten

Fonds	Konto	Bezeichnung	ERA 2021	EVA 2021	Differenz	FRA 2021	FVA 2021	Differenz
UA 419		Sonstige Einrichtungen und Maßnahmen						
UA 419	SA0/SA1	(0) Nettoergeb. (21-22) / SA (1) Geldfluss op. Geb. (31-32)	-616.896,00	-618.000,00	1.104,00	-616.896,00	-618.000,00	1.104,00
UA 419	SA00	Nettoergebnis nach Zuweisung und Entnahmen von HH-Rücklagen	-616.896,00	-618.000,00	1.104,00			
UA 419	SA2	Saldo (2) Geldfluss aus der Investiven Gebarung (33-34)				0,00	0,00	0,00
UA 419	SA3	Saldo (3) Nettofinanzierungssaldo (SA1+SA2)				-616.896,00	-618.000,00	1.104,00
UA 419	SA4	Saldo (4) Geldfluss aus der Finanzierungstätigkeit (35-36)				0,00	0,00	0,00
UA 419	SA5	Saldo (5) Geldfluss aus VA-wirksamer Gebarung (SA3+SA4)				-616.896,00	-618.000,00	1.104,00
A 41		Allgemeine öffentliche Wohlfahrt						
A 41	SA0/SA1	(0) Nettoergeb. (21-22) / SA (1) Geldfluss op. Geb. (31-32)	-617.966,00	-619.100,00	1.134,00	-617.966,00	-619.100,00	1.134,00
A 41	SA00	Nettoergebnis nach Zuweisung und Entnahmen von HH-Rücklagen	-617.966,00	-619.100,00	1.134,00			
A 41	SA2	Saldo (2) Geldfluss aus der Investiven Gebarung (33-34)				0,00	0,00	0,00
A 41	SA3	Saldo (3) Nettofinanzierungssaldo (SA1+SA2)				-617.966,00	-619.100,00	1.134,00
A 41	SA4	Saldo (4) Geldfluss aus der Finanzierungstätigkeit (35-36)				0,00	0,00	0,00
A 41	SA5	Saldo (5) Geldfluss aus VA-wirksamer Gebarung (SA3+SA4)				-617.966,00	-619.100,00	1.134,00
A 41	SA51	Saldo Geldfluss aus operativer Gebarung für invest. Vorhaben				0,00	0,00	0,00

Rechnungsabschluss 2021
Detailnachweis RA / 420 Altenheime - interne Vergütungen enthalten

Fonds	Konto	Bezeichnung	ERA 2021	EVA 2021	Differenz	FRA 2021	FVA 2021	Differenz
Fonds 420000		Altenheime						
Operative Gebarung								
420000	811000	Miete- und Pachtertrag	86.500,00	91.000,00	-4.500,00	86.500,00	91.000,00	-4.500,00
2	2115/3115	Erträge / Einzahlungen aus Besitz und wirtschaftl. Tätigkeit	86.500,00	91.000,00	-4.500,00	86.500,00	91.000,00	-4.500,00
1	211/311	Erträge / Einzahl. aus der operativen Verwaltungstätigkeit	86.500,00	91.000,00	-4.500,00	86.500,00	91.000,00	-4.500,00
SU	21/31	Summe Erträge / Einzahlungen operative Gebarung	86.500,00	91.000,00	-4.500,00	86.500,00	91.000,00	-4.500,00
420000	631000	Telekommunikationsdienste	282,94	200,00	82,94	261,06	200,00	61,06
2	2222/3222	Verwaltungs- und Betriebsaufwand / Auszahlungen	282,94	200,00	82,94	261,06	200,00	61,06
420000	700000	Mietzinse	94.895,28	94.900,00	-4,72	94.895,28	94.900,00	-4,72
2	2223/3223	Leasing- und Mietaufwand / Ausz. für Leasing- u. Mietaufwand	94.895,28	94.900,00	-4,72	94.895,28	94.900,00	-4,72
420000	728000	Entgelte für sonstige Leistungen	3.924,34	4.000,00	-75,66	3.924,34	4.000,00	-75,66
2	2225/3225	Sonstiger Sachaufwand / Sonstige Auszahl. aus Sachaufwand	3.924,34	4.000,00	-75,66	3.924,34	4.000,00	-75,66
1	222/322	Sachaufwand / Auszahlungen aus Sachaufwand (o.Transferaufw.)	99.102,56	99.100,00	2,56	99.080,68	99.100,00	-19,32
SU	22/32	Summe Aufwendungen / Auszahlungen operative Gebarung	99.102,56	99.100,00	2,56	99.080,68	99.100,00	-19,32
SA	SA0/SA1	(0) Nettoergeb. (21-22) / SA (1) Geldfluss op. Geb. (31-32)	-12.602,56	-8.100,00	-4.502,56	-12.580,68	-8.100,00	-4.480,68
SA	SA0R	Saldo Haushaltsrücklagen	0,00	0,00	0,00			
SA	SA00	Nettoergebnis nach Zuweisung und Entnahmen von HH-Rücklagen	-12.602,56	-8.100,00	-4.502,56			
Investive Gebarung								
SU	33	Summe Einzahlungen investive Gebarung				0,00	0,00	0,00
SU	34	Summe Auszahlungen investive Gebarung				0,00	0,00	0,00
SA	SA2	Saldo (2) Geldfluss aus der Investiven Gebarung (33-34)				0,00	0,00	0,00
SA	SA3	Saldo (3) Nettofinanzierungssaldo (SA1+SA2)				-12.580,68	-8.100,00	-4.480,68
Finanzierungstätigkeit								
SU	35	Summe Einzahlungen aus der Finanzierungstätigkeit				0,00	0,00	0,00
SU	36	Summe Auszahlungen aus der Finanzierungstätigkeit				0,00	0,00	0,00

Rechnungsabschluss 2021
Detailnachweis RA / 420 Altenheime - interne Vergütungen enthalten

Fonds	Konto	Bezeichnung	ERA 2021	EVA 2021	Differenz	FRA 2021	FVA 2021	Differenz
SA	SA4	Saldo (4) Geldfluss aus der Finanzierungstätigkeit (35-36)				0,00	0,00	0,00
SA	SA5	Saldo (5) Geldfluss aus VA-wirksamer Gebarung (SA3+SA4)				-12.580,68	-8.100,00	-4.480,68
Verrechnung zw. operativer Gebarung und investiven Vorhaben								
SA	SA51	Saldo Geldfluss aus operativer Gebarung für invest. Vorhaben				0,00	0,00	0,00
UA 420		Altenheime						
UA 420	SA0/SA1	(0) Nettoergeb. (21-22) / SA (1) Geldfluss op. Geb. (31-32)	-12.602,56	-8.100,00	-4.502,56	-12.580,68	-8.100,00	-4.480,68
UA 420	SA00	Nettoergebnis nach Zuweisung und Entnahmen von HH-Rücklagen	-12.602,56	-8.100,00	-4.502,56			
UA 420	SA2	Saldo (2) Geldfluss aus der Investiven Gebarung (33-34)				0,00	0,00	0,00
UA 420	SA3	Saldo (3) Nettofinanzierungssaldo (SA1+SA2)				-12.580,68	-8.100,00	-4.480,68
UA 420	SA4	Saldo (4) Geldfluss aus der Finanzierungstätigkeit (35-36)				0,00	0,00	0,00
UA 420	SA5	Saldo (5) Geldfluss aus VA-wirksamer Gebarung (SA3+SA4)				-12.580,68	-8.100,00	-4.480,68

Rechnungsabschluss 2021

Detailnachweis RA / 429 Sonstige Einrichtungen und Maßnahmen - interne Vergütungen enthalten

Fonds	Konto	Bezeichnung	ERA 2021	EVA 2021	Differenz	FRA 2021	FVA 2021	Differenz
Fonds 429000		Sonstige Einrichtungen und Maßnahmen						
Operative Gebarung								
429000	816000	Kostenbeiträge (Kostensätze) für sonst. Leist.	14.100,00	15.000,00	-900,00	9.443,12	15.000,00	-5.556,88
2	2114/3114	Erträge / Einzahlungen aus Leistungen	14.100,00	15.000,00	-900,00	9.443,12	15.000,00	-5.556,88
1	211/311	Erträge / Einzahl. aus der operativen Verwaltungstätigkeit	14.100,00	15.000,00	-900,00	9.443,12	15.000,00	-5.556,88
429000	860000	Lfd. Transferz. von Bund	30.364,52	40.400,00	-10.035,48	30.364,52	40.400,00	-10.035,48
2	2121/3121	Transferertrag / -zahlungen von Trägern des öffentl. Rechts	30.364,52	40.400,00	-10.035,48	30.364,52	40.400,00	-10.035,48
1	212/312	Erträge aus Transfers / Einzahl. aus Transfers (ohne KTs)	30.364,52	40.400,00	-10.035,48	30.364,52	40.400,00	-10.035,48
SU 21/31		Summe Erträge / Einzahlungen operative Gebarung	44.464,52	55.400,00	-10.935,48	39.807,64	55.400,00	-15.592,36
429000	413000	* Handelswaren	6.313,83	6.000,00	313,83	6.313,83	6.000,00	313,83
2	2221/3221	Gebrauchs- und Verbrauchsgüter, Handelswaren / Auszahlungen	6.313,83	6.000,00	313,83	6.313,83	6.000,00	313,83
429000	700000	Mietzinse	12.000,00	12.000,00	0,00	12.000,00	12.000,00	0,00
2	2223/3223	Leasing- und Mietaufwand / Ausz. für Leasing- u. Mietaufwand	12.000,00	12.000,00	0,00	12.000,00	12.000,00	0,00
429000	728000	Entgelte für sonstige Leistungen	5.261,71	6.000,00	-738,29	5.261,71	6.000,00	-738,29
2	2225/3225	Sonstiger Sachaufwand / Sonstige Auszahl. aus Sachaufwand	5.261,71	6.000,00	-738,29	5.261,71	6.000,00	-738,29
1	222/322	Sachaufwand / Auszahlungen aus Sachaufwand (o.Transferaufw.)	23.575,54	24.000,00	-424,46	23.575,54	24.000,00	-424,46
429000	754000	Lfd. Transferz. an son. Tr. ö. Rechts	41.126,13	45.000,00	-3.873,87	44.798,27	45.000,00	-201,73
429000	754010	Laufende Transferzahlungen an s.T.ö.R. Seniorenbund	750,00	800,00	-50,00	750,00	800,00	-50,00
429000	754020	Laufende Transferzahlungen an Stmk. Hilfswerk - Ta	21.666,47	84.800,00	-63.133,53	7.887,37	84.800,00	-76.912,63
2	2231/3231	Transferaufwand / -zahlungen an Träger des öffentl. Rechts	63.542,60	130.600,00	-67.057,40	53.435,64	130.600,00	-77.164,36
429000	768000	Son. lfd. Transferz. an priv. Haushalte	530,80	100,00	430,80	530,80	100,00	430,80
2	2234/3234	Transferaufwand / -zahlungen an Haush. & Org.o.Erwerbschar.	530,80	100,00	430,80	530,80	100,00	430,80
1	223/323	Transferaufwand (lfd. u.KTs) / Auszahl. Transfers (ohne KTs)	64.073,40	130.700,00	-66.626,60	53.966,44	130.700,00	-76.733,56
SU 22/32		Summe Aufwendungen / Auszahlungen operative Gebarung	87.648,94	154.700,00	-67.051,06	77.541,98	154.700,00	-77.158,02
SA SA0/SA1		(0) Nettoergeb. (21-22) / SA (1) Geldfluss op. Geb. (31-32)	-43.184,42	-99.300,00	56.115,58	-37.734,34	-99.300,00	61.565,66
SA SA0R		Saldo Haushaltsrücklagen	0,00	0,00	0,00			

Rechnungsabschluss 2021

Detailnachweis RA / 429 Sonstige Einrichtungen und Maßnahmen - interne Vergütungen enthalten

Fonds	Konto	Bezeichnung	ERA 2021	EVA 2021	Differenz	FRA 2021	FVA 2021	Differenz
SA	SA00	Nettoergebnis nach Zuweisung und Entnahmen von HH-Rücklagen	-43.184,42	-99.300,00	56.115,58			
Investive Gebarung								
SU	33	Summe Einzahlungen investive Gebarung				0,00	0,00	0,00
SU	34	Summe Auszahlungen investive Gebarung				0,00	0,00	0,00
SA	SA2	Saldo (2) Geldfluss aus der Investiven Gebarung (33-34)				0,00	0,00	0,00
SA	SA3	Saldo (3) Nettofinanzierungssaldo (SA1+SA2)				-37.734,34	-99.300,00	61.565,66
Finanzierungstätigkeit								
SU	35	Summe Einzahlungen aus der Finanzierungstätigkeit				0,00	0,00	0,00
SU	36	Summe Auszahlungen aus der Finanzierungstätigkeit				0,00	0,00	0,00
SA	SA4	Saldo (4) Geldfluss aus der Finanzierungstätigkeit (35-36)				0,00	0,00	0,00
SA	SA5	Saldo (5) Geldfluss aus VA-wirksamer Gebarung (SA3+SA4)				-37.734,34	-99.300,00	61.565,66
Verrechnung zw. operativer Gebarung und investiven Vorhaben								
SA	SA51	Saldo Geldfluss aus operativer Gebarung für invest. Vorhaben				0,00	0,00	0,00
UA 429 Sonstige Einrichtungen und Maßnahmen								
UA 429	SA0/SA1	(0) Nettoergeb. (21-22) / SA (1) Geldfluss op. Geb. (31-32)	-43.184,42	-99.300,00	56.115,58	-37.734,34	-99.300,00	61.565,66
UA 429	SA00	Nettoergebnis nach Zuweisung und Entnahmen von HH-Rücklagen	-43.184,42	-99.300,00	56.115,58			
UA 429	SA2	Saldo (2) Geldfluss aus der Investiven Gebarung (33-34)				0,00	0,00	0,00
UA 429	SA3	Saldo (3) Nettofinanzierungssaldo (SA1+SA2)				-37.734,34	-99.300,00	61.565,66
UA 429	SA4	Saldo (4) Geldfluss aus der Finanzierungstätigkeit (35-36)				0,00	0,00	0,00
UA 429	SA5	Saldo (5) Geldfluss aus VA-wirksamer Gebarung (SA3+SA4)				-37.734,34	-99.300,00	61.565,66

Rechnungsabschluss 2021

Detailnachweis RA / 429 Sonstige Einrichtungen und Maßnahmen - interne Vergütungen enthalten

Fonds	Konto	Bezeichnung	ERA 2021	EVA 2021	Differenz	FRA 2021	FVA 2021	Differenz
A 42		Freie Wohlfahrt						
A 42	SA0/SA1	(0) Nettoergeb. (21-22) / SA (1) Geldfluss op. Geb. (31-32)	-55.786,98	-107.400,00	51.613,02	-50.315,02	-107.400,00	57.084,98
A 42	SA00	Nettoergebnis nach Zuweisung und Entnahmen von HH-Rücklagen	-55.786,98	-107.400,00	51.613,02			
A 42	SA2	Saldo (2) Geldfluss aus der Investiven Gebarung (33-34)				0,00	0,00	0,00
A 42	SA3	Saldo (3) Nettofinanzierungssaldo (SA1+SA2)				-50.315,02	-107.400,00	57.084,98
A 42	SA4	Saldo (4) Geldfluss aus der Finanzierungstätigkeit (35-36)				0,00	0,00	0,00
A 42	SA5	Saldo (5) Geldfluss aus VA-wirksamer Gebarung (SA3+SA4)				-50.315,02	-107.400,00	57.084,98
A 42	SA51	Saldo Geldfluss aus operativer Gebarung für invest. Vorhaben				0,00	0,00	0,00

Rechnungsabschluss 2021

Detailnachweis RA / 439 Sonstige Einrichtungen und Maßnahmen - interne Vergütungen enthalten

Fonds	Konto	Bezeichnung	ERA 2021	EVA 2021	Differenz	FRA 2021	FVA 2021	Differenz
Fonds 439000		Sonstige Einrichtungen und Maßnahmen Kin						
Operative Gebarung								
439000	816000	Kostenbeiträge (Kostensätze) für sonst. Leist.	14.433,03	14.500,00	-66,97	14.433,03	14.500,00	-66,97
2	2114/3114	Erträge / Einzahlungen aus Leistungen	14.433,03	14.500,00	-66,97	14.433,03	14.500,00	-66,97
1	211/311	Erträge / Einzahl. aus der operativen Verwaltungstätigkeit	14.433,03	14.500,00	-66,97	14.433,03	14.500,00	-66,97
SU	21/31	Summe Erträge / Einzahlungen operative Gebarung	14.433,03	14.500,00	-66,97	14.433,03	14.500,00	-66,97
439000	413000	* Handelswaren	2.450,00	3.000,00	-550,00	2.450,00	3.000,00	-550,00
2	2221/3221	Gebrauchs- und Verbrauchsgüter, Handelswaren / Auszahlungen	2.450,00	3.000,00	-550,00	2.450,00	3.000,00	-550,00
439000	728000	Entgelte für sonstige Leistungen	0,00	500,00	-500,00	0,00	500,00	-500,00
2	2225/3225	Sonstiger Sachaufwand / Sonstige Auszahl. aus Sachaufwand	0,00	500,00	-500,00	0,00	500,00	-500,00
1	222/322	Sachaufwand / Auszahlungen aus Sachaufwand (o.Transferaufw.)	2.450,00	3.500,00	-1.050,00	2.450,00	3.500,00	-1.050,00
439000	754000	* Lfd. Transferz. an son. Tr. ö. Rechts	2.921,44	3.500,00	-578,56	2.921,44	3.500,00	-578,56
2	2231/3231	Transferaufwand / -zahlungen an Träger des öffentl. Rechts	2.921,44	3.500,00	-578,56	2.921,44	3.500,00	-578,56
439000	768000	Son. lfd. Transferz. an priv. Haushalte	0,00	100,00	-100,00	0,00	100,00	-100,00
2	2234/3234	Transferaufwand / -zahlungen an Haush. & Org.o.Erwerbschar.	0,00	100,00	-100,00	0,00	100,00	-100,00
1	223/323	Transferaufwand (lfd. u.KTs) / Auszahl. Transfers (ohne KT)	2.921,44	3.600,00	-678,56	2.921,44	3.600,00	-678,56
SU	22/32	Summe Aufwendungen / Auszahlungen operative Gebarung	5.371,44	7.100,00	-1.728,56	5.371,44	7.100,00	-1.728,56
SA	SA0/SA1	(0) Nettoergeb. (21-22) / SA (1) Geldfluss op. Geb. (31-32)	9.061,59	7.400,00	1.661,59	9.061,59	7.400,00	1.661,59
SA	SA0R	Saldo Haushaltsrücklagen	0,00	0,00	0,00			
SA	SA00	Nettoergebnis nach Zuweisung und Entnahmen von HH-Rücklagen	9.061,59	7.400,00	1.661,59			
Investive Gebarung								
SU	33	Summe Einzahlungen investive Gebarung				0,00	0,00	0,00
SU	34	Summe Auszahlungen investive Gebarung				0,00	0,00	0,00
SA	SA2	Saldo (2) Geldfluss aus der Investiven Gebarung (33-34)				0,00	0,00	0,00
SA	SA3	Saldo (3) Nettofinanzierungssaldo (SA1+SA2)				9.061,59	7.400,00	1.661,59

Rechnungsabschluss 2021

Detailnachweis RA / 439 Sonstige Einrichtungen und Maßnahmen - interne Vergütungen enthalten

Fonds	Konto	Bezeichnung	ERA 2021	EVA 2021	Differenz	FRA 2021	FVA 2021	Differenz
Finanzierungstätigkeit								
SU	35	Summe Einzahlungen aus der Finanzierungstätigkeit				0,00	0,00	0,00
SU	36	Summe Auszahlungen aus der Finanzierungstätigkeit				0,00	0,00	0,00
SA	SA4	Saldo (4) Geldfluss aus der Finanzierungstätigkeit (35-36)				0,00	0,00	0,00
SA	SA5	Saldo (5) Geldfluss aus VA-wirksamer Gebarung (SA3+SA4)				9.061,59	7.400,00	1.661,59
Verrechnung zw. operativer Gebarung und investiven Vorhaben								
SA	SA51	Saldo Geldfluss aus operativer Gebarung für invest. Vorhaben				0,00	0,00	0,00
UA 439 Sonstige Einrichtungen und Maßnahmen								
UA 439	SA0/SA1	(0) Nettoergeb. (21-22) / SA (1) Geldfluss op. Geb. (31-32)	9.061,59	7.400,00	1.661,59	9.061,59	7.400,00	1.661,59
UA 439	SA00	Nettoergebnis nach Zuweisung und Entnahmen von HH-Rücklagen	9.061,59	7.400,00	1.661,59			
UA 439	SA2	Saldo (2) Geldfluss aus der Investiven Gebarung (33-34)				0,00	0,00	0,00
UA 439	SA3	Saldo (3) Nettofinanzierungssaldo (SA1+SA2)				9.061,59	7.400,00	1.661,59
UA 439	SA4	Saldo (4) Geldfluss aus der Finanzierungstätigkeit (35-36)				0,00	0,00	0,00
UA 439	SA5	Saldo (5) Geldfluss aus VA-wirksamer Gebarung (SA3+SA4)				9.061,59	7.400,00	1.661,59
A 43 Jugendwohlfahrt								
A 43	SA0/SA1	(0) Nettoergeb. (21-22) / SA (1) Geldfluss op. Geb. (31-32)	9.061,59	7.400,00	1.661,59	9.061,59	7.400,00	1.661,59
A 43	SA00	Nettoergebnis nach Zuweisung und Entnahmen von HH-Rücklagen	9.061,59	7.400,00	1.661,59			
A 43	SA2	Saldo (2) Geldfluss aus der Investiven Gebarung (33-34)				0,00	0,00	0,00
A 43	SA3	Saldo (3) Nettofinanzierungssaldo (SA1+SA2)				9.061,59	7.400,00	1.661,59
A 43	SA4	Saldo (4) Geldfluss aus der Finanzierungstätigkeit (35-36)				0,00	0,00	0,00
A 43	SA5	Saldo (5) Geldfluss aus VA-wirksamer Gebarung (SA3+SA4)				9.061,59	7.400,00	1.661,59
A 43	SA51	Saldo Geldfluss aus operativer Gebarung für invest. Vorhaben				0,00	0,00	0,00

Rechnungsabschluss 2021
Detailnachweis RA / 441 Maßnahmen - interne Vergütungen enthalten

Fonds	Konto	Bezeichnung	ERA 2021	EVA 2021	Differenz	FRA 2021	FVA 2021	Differenz
Fonds 441000		Maßnahmen						
Operative Gebarung								
441000	811000	Miete- und Pachtertrag	1.800,00	1.800,00	0,00	1.800,00	1.800,00	0,00
2	2115/3115	Erträge / Einzahlungen aus Besitz und wirtschaftl. Tätigkeit	1.800,00	1.800,00	0,00	1.800,00	1.800,00	0,00
1	211/311	Erträge / Einzahl. aus der operativen Verwaltungstätigkeit	1.800,00	1.800,00	0,00	1.800,00	1.800,00	0,00
441000	823000	Zinsen	0,00	100,00	-100,00	0,00	100,00	-100,00
2	2131/3131	Erträge aus Zinsen / Einzahlungen aus Zinserträgen	0,00	100,00	-100,00	0,00	100,00	-100,00
1	213/313	Finanzerträge / Einzahlungen aus Finanzerträgen	0,00	100,00	-100,00	0,00	100,00	-100,00
SU	21/31	Summe Erträge / Einzahlungen operative Gebarung	1.800,00	1.900,00	-100,00	1.800,00	1.900,00	-100,00
441000	710000	Öffentliche Abgaben ohne Geb. gem. FAG	0,00	100,00	-100,00	0,00	100,00	-100,00
441000	728000	Entgelte für sonstige Leistungen	0,00	100,00	-100,00	0,00	100,00	-100,00
2	2225/3225	Sonstiger Sachaufwand / Sonstige Auszahl. aus Sachaufwand	0,00	200,00	-200,00	0,00	200,00	-200,00
441000	680300	Planm. Afa Gebäude/Bauten	437,15	500,00	-62,85	0,00	0,00	0,00
2	2226/3226	Nicht finanz.wirks. Sachaufw. / Ausz. Inanspruchn.Haftungen	437,15	500,00	-62,85	0,00	0,00	0,00
1	222/322	Sachaufwand / Auszahlungen aus Sachaufwand (o.Transferaufw.)	437,15	700,00	-262,85	0,00	200,00	-200,00
441000	768000	* Son. lfd. Transferz. an priv. Haushalte	2.500,00	5.000,00	-2.500,00	2.500,00	5.000,00	-2.500,00
2	2234/3234	Transferaufwand / -zahlungen an Haush. & Org.o.Erwerbschar.	2.500,00	5.000,00	-2.500,00	2.500,00	5.000,00	-2.500,00
1	223/323	Transferaufwand (lfd. u.KTs) / Auszahl. Transfers (ohne KTs)	2.500,00	5.000,00	-2.500,00	2.500,00	5.000,00	-2.500,00
SU	22/32	Summe Aufwendungen / Auszahlungen operative Gebarung	2.937,15	5.700,00	-2.762,85	2.500,00	5.200,00	-2.700,00
SA	SA0/SA1	(0) Nettoergeb. (21-22) / SA (1) Geldfluss op. Geb. (31-32)	-1.137,15	-3.800,00	2.662,85	-700,00	-3.300,00	2.600,00
SA	SA0R	Saldo Haushaltsrücklagen	0,00	0,00	0,00			
SA	SA00	Nettoergebnis nach Zuweisung und Entnahmen von HH-Rücklagen	-1.137,15	-3.800,00	2.662,85			
Investive Gebarung								
SU	33	Summe Einzahlungen investive Gebarung				0,00	0,00	0,00
SU	34	Summe Auszahlungen investive Gebarung				0,00	0,00	0,00

Rechnungsabschluss 2021
Detailnachweis RA / 441 Maßnahmen - interne Vergütungen enthalten

Fonds	Konto	Bezeichnung	ERA 2021	EVA 2021	Differenz	FRA 2021	FVA 2021	Differenz
SA	SA2	Saldo (2) Geldfluss aus der Investiven Gebarung (33-34)				0,00	0,00	0,00
SA	SA3	Saldo (3) Nettofinanzierungssaldo (SA1+SA2)				-700,00	-3.300,00	2.600,00
Finanzierungstätigkeit								
SU	35	Summe Einzahlungen aus der Finanzierungstätigkeit				0,00	0,00	0,00
SU	36	Summe Auszahlungen aus der Finanzierungstätigkeit				0,00	0,00	0,00
SA	SA4	Saldo (4) Geldfluss aus der Finanzierungstätigkeit (35-36)				0,00	0,00	0,00
SA	SA5	Saldo (5) Geldfluss aus VA-wirksamer Gebarung (SA3+SA4)				-700,00	-3.300,00	2.600,00
Verrechnung zw. operativer Gebarung und investiven Vorhaben								
SA	SA51	Saldo Geldfluss aus operativer Gebarung für invest. Vorhaben				0,00	0,00	0,00
UA 441 Maßnahmen								
UA 441	SA0/SA1	(0) Nettoergeb. (21-22) / SA (1) Geldfluss op. Geb. (31-32)	-1.137,15	-3.800,00	2.662,85	-700,00	-3.300,00	2.600,00
UA 441	SA00	Nettoergebnis nach Zuweisung und Entnahmen von HH-Rücklagen	-1.137,15	-3.800,00	2.662,85			
UA 441	SA2	Saldo (2) Geldfluss aus der Investiven Gebarung (33-34)				0,00	0,00	0,00
UA 441	SA3	Saldo (3) Nettofinanzierungssaldo (SA1+SA2)				-700,00	-3.300,00	2.600,00
UA 441	SA4	Saldo (4) Geldfluss aus der Finanzierungstätigkeit (35-36)				0,00	0,00	0,00
UA 441	SA5	Saldo (5) Geldfluss aus VA-wirksamer Gebarung (SA3+SA4)				-700,00	-3.300,00	2.600,00
A 44 Behebung von Notständen								
A 44	SA0/SA1	(0) Nettoergeb. (21-22) / SA (1) Geldfluss op. Geb. (31-32)	-1.137,15	-3.800,00	2.662,85	-700,00	-3.300,00	2.600,00
A 44	SA00	Nettoergebnis nach Zuweisung und Entnahmen von HH-Rücklagen	-1.137,15	-3.800,00	2.662,85			
A 44	SA2	Saldo (2) Geldfluss aus der Investiven Gebarung (33-34)				0,00	0,00	0,00
A 44	SA3	Saldo (3) Nettofinanzierungssaldo (SA1+SA2)				-700,00	-3.300,00	2.600,00
A 44	SA4	Saldo (4) Geldfluss aus der Finanzierungstätigkeit (35-36)				0,00	0,00	0,00
A 44	SA5	Saldo (5) Geldfluss aus VA-wirksamer Gebarung (SA3+SA4)				-700,00	-3.300,00	2.600,00
A 44	SA51	Saldo Geldfluss aus operativer Gebarung für invest. Vorhaben				0,00	0,00	0,00

Rechnungsabschluss 2021
Detailnachweis RA / 441 Maßnahmen - interne Vergütungen enthalten

Fonds	Konto	Bezeichnung	ERA 2021	EVA 2021	Differenz	FRA 2021	FVA 2021	Differenz
Gruppe 4		Soziale Wohlfahrt und Wohnbauförderung						
Gruppe 4	SA0/SA1	(0) Nettoergeb. (21-22) / SA (1) Geldfluss op. Geb. (31-32)	-665.828,54	-722.900,00	57.071,46	-659.919,43	-722.400,00	62.480,57
Gruppe 4	SA00	Nettoergebnis nach Zuweisung und Entnahmen von HH-Rücklagen	-665.828,54	-722.900,00	57.071,46			
Gruppe 4	SA2	Saldo (2) Geldfluss aus der Investiven Gebarung (33-34)				0,00	0,00	0,00
Gruppe 4	SA3	Saldo (3) Nettofinanzierungssaldo (SA1+SA2)				-659.919,43	-722.400,00	62.480,57
Gruppe 4	SA4	Saldo (4) Geldfluss aus der Finanzierungstätigkeit (35-36)				0,00	0,00	0,00
Gruppe 4	SA5	Saldo (5) Geldfluss aus VA-wirksamer Gebarung (SA3+SA4)				-659.919,43	-722.400,00	62.480,57
Gruppe 4	SA51	Saldo Geldfluss aus operativer Gebarung für invest. Vorhaben				0,00	0,00	0,00

Rechnungsabschluss 2021

Detailnachweis RA / 510 Medizinische Bereichsversorgung - interne Vergütungen enthalten

Fonds	Konto	Bezeichnung	ERA 2021	EVA 2021	Differenz	FRA 2021	FVA 2021	Differenz
Fonds 510000		Medizinische Bereichsversorgung						
Operative Gebarung								
SU 21/31		Summe Erträge / Einzahlungen operative Gebarung	0,00	0,00	0,00	0,00	0,00	0,00
510000	726000	Mitgliedsbeiträge an Institutionen	500,00	700,00	-200,00	500,00	700,00	-200,00
510000	728000	Entgelte für sonstige Leistungen	1.352,28	2.500,00	-1.147,72	1.352,28	2.500,00	-1.147,72
2	2225/3225	Sonstiger Sachaufwand / Sonstige Auszahl. aus Sachaufwand	1.852,28	3.200,00	-1.347,72	1.852,28	3.200,00	-1.347,72
1	222/322	Sachaufwand / Auszahlungen aus Sachaufwand (o.Transferaufw.)	1.852,28	3.200,00	-1.347,72	1.852,28	3.200,00	-1.347,72
SU 22/32		Summe Aufwendungen / Auszahlungen operative Gebarung	1.852,28	3.200,00	-1.347,72	1.852,28	3.200,00	-1.347,72
SA SA0/SA1		(0) Nettoergeb. (21-22) / SA (1) Geldfluss op. Geb. (31-32)	-1.852,28	-3.200,00	1.347,72	-1.852,28	-3.200,00	1.347,72
SA SA0R		Saldo Haushaltsrücklagen	0,00	0,00	0,00			
SA SA00		Nettoergebnis nach Zuweisung und Entnahmen von HH-Rücklagen	-1.852,28	-3.200,00	1.347,72			
Investive Gebarung								
SU 33		Summe Einzahlungen investive Gebarung				0,00	0,00	0,00
SU 34		Summe Auszahlungen investive Gebarung				0,00	0,00	0,00
SA SA2		Saldo (2) Geldfluss aus der Investiven Gebarung (33-34)				0,00	0,00	0,00
SA SA3		Saldo (3) Nettofinanzierungssaldo (SA1+SA2)				-1.852,28	-3.200,00	1.347,72
Finanzierungstätigkeit								
SU 35		Summe Einzahlungen aus der Finanzierungstätigkeit				0,00	0,00	0,00
SU 36		Summe Auszahlungen aus der Finanzierungstätigkeit				0,00	0,00	0,00
SA SA4		Saldo (4) Geldfluss aus der Finanzierungstätigkeit (35-36)				0,00	0,00	0,00
SA SA5		Saldo (5) Geldfluss aus VA-wirksamer Gebarung (SA3+SA4)				-1.852,28	-3.200,00	1.347,72
Verrechnung zw. operativer Gebarung und investiven Vorhaben								
SA SA51		Saldo Geldfluss aus operativer Gebarung für invest. Vorhaben				0,00	0,00	0,00

Rechnungsabschluss 2021

Detailnachweis RA / 510 Medizinische Bereichsversorgung - interne Vergütungen enthalten

Fonds	Konto	Bezeichnung	ERA 2021	EVA 2021	Differenz	FRA 2021	FVA 2021	Differenz
UA 510		Medizinische Bereichsversorgung						
UA 510	SA0/SA1	(0) Nettoergeb. (21-22) / SA (1) Geldfluss op. Geb. (31-32)	-1.852,28	-3.200,00	1.347,72	-1.852,28	-3.200,00	1.347,72
UA 510	SA00	Nettoergebnis nach Zuweisung und Entnahmen von HH-Rücklagen	-1.852,28	-3.200,00	1.347,72			
UA 510	SA2	Saldo (2) Geldfluss aus der Investiven Gebarung (33-34)				0,00	0,00	0,00
UA 510	SA3	Saldo (3) Nettofinanzierungssaldo (SA1+SA2)				-1.852,28	-3.200,00	1.347,72
UA 510	SA4	Saldo (4) Geldfluss aus der Finanzierungstätigkeit (35-36)				0,00	0,00	0,00
UA 510	SA5	Saldo (5) Geldfluss aus VA-wirksamer Gebarung (SA3+SA4)				-1.852,28	-3.200,00	1.347,72

Rechnungsabschluss 2021
Detailnachweis RA / 511 Familienberatung - interne Vergütungen enthalten

Fonds	Konto	Bezeichnung	ERA 2021	EVA 2021	Differenz	FRA 2021	FVA 2021	Differenz
Fonds 511000		Familienberatung						
Operative Gebarung								
SU	21/31	Summe Erträge / Einzahlungen operative Gebarung	0,00	0,00	0,00	0,00	0,00	0,00
511000	728000	Entgelte für sonstige Leistungen	0,00	500,00	-500,00	0,00	500,00	-500,00
2	2225/3225	Sonstiger Sachaufwand / Sonstige Auszahl. aus Sachaufwand	0,00	500,00	-500,00	0,00	500,00	-500,00
1	222/322	Sachaufwand / Auszahlungen aus Sachaufwand (o.Transferaufw.)	0,00	500,00	-500,00	0,00	500,00	-500,00
SU	22/32	Summe Aufwendungen / Auszahlungen operative Gebarung	0,00	500,00	-500,00	0,00	500,00	-500,00
SA	SA0/SA1	(0) Nettoergeb. (21-22) / SA (1) Geldfluss op. Geb. (31-32)	0,00	-500,00	500,00	0,00	-500,00	500,00
SA	SA0R	Saldo Haushaltsrücklagen	0,00	0,00	0,00			
SA	SA00	Nettoergebnis nach Zuweisung und Entnahmen von HH-Rücklagen	0,00	-500,00	500,00			
Investive Gebarung								
SU	33	Summe Einzahlungen investive Gebarung				0,00	0,00	0,00
SU	34	Summe Auszahlungen investive Gebarung				0,00	0,00	0,00
SA	SA2	Saldo (2) Geldfluss aus der Investiven Gebarung (33-34)				0,00	0,00	0,00
SA	SA3	Saldo (3) Nettofinanzierungssaldo (SA1+SA2)				0,00	-500,00	500,00
Finanzierungstätigkeit								
SU	35	Summe Einzahlungen aus der Finanzierungstätigkeit				0,00	0,00	0,00
SU	36	Summe Auszahlungen aus der Finanzierungstätigkeit				0,00	0,00	0,00
SA	SA4	Saldo (4) Geldfluss aus der Finanzierungstätigkeit (35-36)				0,00	0,00	0,00
SA	SA5	Saldo (5) Geldfluss aus VA-wirksamer Gebarung (SA3+SA4)				0,00	-500,00	500,00
Verrechnung zw. operativer Gebarung und investiven Vorhaben								
SA	SA51	Saldo Geldfluss aus operativer Gebarung für invest. Vorhaben				0,00	0,00	0,00

Rechnungsabschluss 2021
Detailnachweis RA / 511 Familienberatung - interne Vergütungen enthalten

Fonds	Konto	Bezeichnung	ERA 2021	EVA 2021	Differenz	FRA 2021	FVA 2021	Differenz
UA 511		Familienberatung						
UA 511	SA0/SA1	(0) Nettoergeb. (21-22) / SA (1) Geldfluss op. Geb. (31-32)	0,00	-500,00	500,00	0,00	-500,00	500,00
UA 511	SA00	Nettoergebnis nach Zuweisung und Entnahmen von HH-Rücklagen	0,00	-500,00	500,00			
UA 511	SA2	Saldo (2) Geldfluss aus der Investiven Gebarung (33-34)				0,00	0,00	0,00
UA 511	SA3	Saldo (3) Nettofinanzierungssaldo (SA1+SA2)				0,00	-500,00	500,00
UA 511	SA4	Saldo (4) Geldfluss aus der Finanzierungstätigkeit (35-36)				0,00	0,00	0,00
UA 511	SA5	Saldo (5) Geldfluss aus VA-wirksamer Gebarung (SA3+SA4)				0,00	-500,00	500,00

Rechnungsabschluss 2021

Detailnachweis RA / 519 Sonstige Einrichtungen und Maßnahmen - interne Vergütungen enthalten

Fonds	Konto	Bezeichnung	ERA 2021	EVA 2021	Differenz	FRA 2021	FVA 2021	Differenz
Fonds 519100		Sonstige Einrichtungen u.Maßn. - COVID19						
Operative Gebarung								
519100	860100	Transfers von Bund	4.691,93	4.700,00	-8,07	4.691,93	4.700,00	-8,07
2	2121/3121	Transferertrag / -zahlungen von Trägern des öffentl. Rechts	4.691,93	4.700,00	-8,07	4.691,93	4.700,00	-8,07
1	212/312	Erträge aus Transfers / Einzahl. aus Transfers (ohne KTs)	4.691,93	4.700,00	-8,07	4.691,93	4.700,00	-8,07
SU	21/31	Summe Erträge / Einzahlungen operative Gebarung	4.691,93	4.700,00	-8,07	4.691,93	4.700,00	-8,07
519100	400000	Geringwertige Wirtschaftsg. Anlageverm.	429,55	500,00	-70,45	16,55	500,00	-483,45
519100	458000	Mittel zur. ärztlichen Betreuung	2.623,90	5.000,00	-2.376,10	2.623,90	5.000,00	-2.376,10
2	2221/3221	Gebrauchs- und Verbrauchsgüter, Handelswaren / Auszahlungen	3.053,45	5.500,00	-2.446,55	2.640,45	5.500,00	-2.859,55
519100	728000	Entgelte für sonstige Leistungen	4.814,83	4.100,00	714,83	4.814,83	4.100,00	714,83
2	2225/3225	Sonstiger Sachaufwand / Sonstige Auszahl. aus Sachaufwand	4.814,83	4.100,00	714,83	4.814,83	4.100,00	714,83
1	222/322	Sachaufwand / Auszahlungen aus Sachaufwand (o.Transferaufw.)	7.868,28	9.600,00	-1.731,72	7.455,28	9.600,00	-2.144,72
SU	22/32	Summe Aufwendungen / Auszahlungen operative Gebarung	7.868,28	9.600,00	-1.731,72	7.455,28	9.600,00	-2.144,72
SA	SA0/SA1	(0) Nettoergeb. (21-22) / SA (1) Geldfluss op. Geb. (31-32)	-3.176,35	-4.900,00	1.723,65	-2.763,35	-4.900,00	2.136,65
SA	SA0R	Saldo Haushaltsrücklagen	0,00	0,00	0,00			
SA	SA00	Nettoergebnis nach Zuweisung und Entnahmen von HH-Rücklagen	-3.176,35	-4.900,00	1.723,65			
Investive Gebarung								
SU	33	Summe Einzahlungen investive Gebarung				0,00	0,00	0,00
SU	34	Summe Auszahlungen investive Gebarung				0,00	0,00	0,00
SA	SA2	Saldo (2) Geldfluss aus der Investiven Gebarung (33-34)				0,00	0,00	0,00
SA	SA3	Saldo (3) Nettofinanzierungssaldo (SA1+SA2)				-2.763,35	-4.900,00	2.136,65
Finanzierungstätigkeit								
SU	35	Summe Einzahlungen aus der Finanzierungstätigkeit				0,00	0,00	0,00
SU	36	Summe Auszahlungen aus der Finanzierungstätigkeit				0,00	0,00	0,00
SA	SA4	Saldo (4) Geldfluss aus der Finanzierungstätigkeit (35-36)				0,00	0,00	0,00

Rechnungsabschluss 2021

Detailnachweis RA / 519 Sonstige Einrichtungen und Maßnahmen - interne Vergütungen enthalten

Fonds	Konto	Bezeichnung	ERA 2021	EVA 2021	Differenz	FRA 2021	FVA 2021	Differenz
SA	SA5	Saldo (5) Geldfluss aus VA-wirksamer Gebarung (SA3+SA4)				-2.763,35	-4.900,00	2.136,65
Verrechnung zw. operativer Gebarung und investiven Vorhaben								
SA	SA51	Saldo Geldfluss aus operativer Gebarung für invest. Vorhaben				0,00	0,00	0,00
UA 519		Sonstige Einrichtungen und Maßnahmen						
UA 519	SA0/SA1	(0) Nettoergeb. (21-22) / SA (1) Geldfluss op. Geb. (31-32)	-3.176,35	-4.900,00	1.723,65	-2.763,35	-4.900,00	2.136,65
UA 519	SA00	Nettoergebnis nach Zuweisung und Entnahmen von HH-Rücklagen	-3.176,35	-4.900,00	1.723,65			
UA 519	SA2	Saldo (2) Geldfluss aus der Investiven Gebarung (33-34)				0,00	0,00	0,00
UA 519	SA3	Saldo (3) Nettofinanzierungssaldo (SA1+SA2)				-2.763,35	-4.900,00	2.136,65
UA 519	SA4	Saldo (4) Geldfluss aus der Finanzierungstätigkeit (35-36)				0,00	0,00	0,00
UA 519	SA5	Saldo (5) Geldfluss aus VA-wirksamer Gebarung (SA3+SA4)				-2.763,35	-4.900,00	2.136,65
A 51		Gesundheitsdienst						
A 51	SA0/SA1	(0) Nettoergeb. (21-22) / SA (1) Geldfluss op. Geb. (31-32)	-5.028,63	-8.600,00	3.571,37	-4.615,63	-8.600,00	3.984,37
A 51	SA00	Nettoergebnis nach Zuweisung und Entnahmen von HH-Rücklagen	-5.028,63	-8.600,00	3.571,37			
A 51	SA2	Saldo (2) Geldfluss aus der Investiven Gebarung (33-34)				0,00	0,00	0,00
A 51	SA3	Saldo (3) Nettofinanzierungssaldo (SA1+SA2)				-4.615,63	-8.600,00	3.984,37
A 51	SA4	Saldo (4) Geldfluss aus der Finanzierungstätigkeit (35-36)				0,00	0,00	0,00
A 51	SA5	Saldo (5) Geldfluss aus VA-wirksamer Gebarung (SA3+SA4)				-4.615,63	-8.600,00	3.984,37
A 51	SA51	Saldo Geldfluss aus operativer Gebarung für invest. Vorhaben				0,00	0,00	0,00

Rechnungsabschluss 2021
Detailnachweis RA / 520 Natur- und Landschaftsschutz - interne Vergütungen enthalten

Fonds	Konto	Bezeichnung	ERA 2021	EVA 2021	Differenz	FRA 2021	FVA 2021	Differenz
Fonds 520000		Natur- und Landschaftsschutz						
Operative Gebarung								
SU 21/31		Summe Erträge / Einzahlungen operative Gebarung	0,00	0,00	0,00	0,00	0,00	0,00
520000	726000	Mitgliedsbeiträge an Institutionen	855,02	900,00	-44,98	855,02	900,00	-44,98
520000	728000	Entgelte für sonstige Leistungen	11.310,85	9.500,00	1.810,85	11.613,40	9.500,00	2.113,40
2	2225/3225	Sonstiger Sachaufwand / Sonstige Auszahl. aus Sachaufwand	12.165,87	10.400,00	1.765,87	12.468,42	10.400,00	2.068,42
1	222/322	Sachaufwand / Auszahlungen aus Sachaufwand (o.Transferaufw.)	12.165,87	10.400,00	1.765,87	12.468,42	10.400,00	2.068,42
520000	757000	Lfd. Transferz. an priv. Organisationen	300,00	300,00	0,00	300,00	300,00	0,00
2	2234/3234	Transferaufwand / -zahlungen an Haush. & Org.o.Erwerbschar.	300,00	300,00	0,00	300,00	300,00	0,00
1	223/323	Transferaufwand (lfd. u.KTs) / Auszahl. Transfers (ohne KTs)	300,00	300,00	0,00	300,00	300,00	0,00
SU 22/32		Summe Aufwendungen / Auszahlungen operative Gebarung	12.465,87	10.700,00	1.765,87	12.768,42	10.700,00	2.068,42
SA SA0/SA1		(0) Nettoergeb. (21-22) / SA (1) Geldfluss op. Geb. (31-32)	-12.465,87	-10.700,00	-1.765,87	-12.768,42	-10.700,00	-2.068,42
SA SA0R		Saldo Haushaltsrücklagen	0,00	0,00	0,00			
SA SA00		Nettoergebnis nach Zuweisung und Entnahmen von HH-Rücklagen	-12.465,87	-10.700,00	-1.765,87			
Investive Gebarung								
SU 33		Summe Einzahlungen investive Gebarung				0,00	0,00	0,00
SU 34		Summe Auszahlungen investive Gebarung				0,00	0,00	0,00
SA SA2		Saldo (2) Geldfluss aus der Investiven Gebarung (33-34)				0,00	0,00	0,00
SA SA3		Saldo (3) Nettofinanzierungssaldo (SA1+SA2)				-12.768,42	-10.700,00	-2.068,42
Finanzierungstätigkeit								
SU 35		Summe Einzahlungen aus der Finanzierungstätigkeit				0,00	0,00	0,00
SU 36		Summe Auszahlungen aus der Finanzierungstätigkeit				0,00	0,00	0,00
SA SA4		Saldo (4) Geldfluss aus der Finanzierungstätigkeit (35-36)				0,00	0,00	0,00
SA SA5		Saldo (5) Geldfluss aus VA-wirksamer Gebarung (SA3+SA4)				-12.768,42	-10.700,00	-2.068,42
Verrechnung zw. operativer Gebarung und investiven Vorhaben								

Rechnungsabschluss 2021

Detailnachweis RA / 520 Natur- und Landschaftsschutz - interne Vergütungen enthalten

Fonds	Konto	Bezeichnung	ERA 2021	EVA 2021	Differenz	FRA 2021	FVA 2021	Differenz
SA	SA51	Saldo Geldfluss aus operativer Gebarung für invest. Vorhaben				0,00	0,00	0,00
UA 520		Natur- und Landschaftsschutz						
UA 520	SA0/SA1	(0) Nettoergeb. (21-22) / SA (1) Geldfluss op. Geb. (31-32)	-12.465,87	-10.700,00	-1.765,87	-12.768,42	-10.700,00	-2.068,42
UA 520	SA00	Nettoergebnis nach Zuweisung und Entnahmen von HH-Rücklagen	-12.465,87	-10.700,00	-1.765,87			
UA 520	SA2	Saldo (2) Geldfluss aus der Investiven Gebarung (33-34)				0,00	0,00	0,00
UA 520	SA3	Saldo (3) Nettofinanzierungssaldo (SA1+SA2)				-12.768,42	-10.700,00	-2.068,42
UA 520	SA4	Saldo (4) Geldfluss aus der Finanzierungstätigkeit (35-36)				0,00	0,00	0,00
UA 520	SA5	Saldo (5) Geldfluss aus VA-wirksamer Gebarung (SA3+SA4)				-12.768,42	-10.700,00	-2.068,42

Rechnungsabschluss 2021
Detailnachweis RA / 522 Reinhaltung der Luft - interne Vergütungen enthalten

Fonds	Konto	Bezeichnung	ERA 2021	EVA 2021	Differenz	FRA 2021	FVA 2021	Differenz
Fonds 522000		Reinhaltung der Luft						
Operative Gebarung								
SU 21/31		Summe Erträge / Einzahlungen operative Gebarung	0,00	0,00	0,00	0,00	0,00	0,00
522000	778000	Kapitaltransferz. an priv. Haushalte	30.340,00	30.000,00	340,00	0,00	0,00	0,00
2	2234/3234	Transferaufwand / -zahlungen an Haush. & Org.o.Erwerbschar.	30.340,00	30.000,00	340,00	0,00	0,00	0,00
1	223/323	Transferaufwand (lfd. u.KTs) / Auszahl. Transfers (ohne KTs)	30.340,00	30.000,00	340,00	0,00	0,00	0,00
SU 22/32		Summe Aufwendungen / Auszahlungen operative Gebarung	30.340,00	30.000,00	340,00	0,00	0,00	0,00
SA SA0/SA1		(0) Nettoergeb. (21-22) / SA (1) Geldfluss op. Geb. (31-32)	-30.340,00	-30.000,00	-340,00	0,00	0,00	0,00
SA SA0R		Saldo Haushaltsrücklagen	0,00	0,00	0,00			
SA SA00		Nettoergebnis nach Zuweisung und Entnahmen von HH-Rücklagen	-30.340,00	-30.000,00	-340,00			
Investive Gebarung								
SU 33		Summe Einzahlungen investive Gebarung				0,00	0,00	0,00
522000	778000	Kapitaltransferz. an priv. Haushalte				30.340,00	30.000,00	340,00
2	3434	Kapitaltransferzahl. an Haush. und Org. o. Erwerbscharakter				30.340,00	30.000,00	340,00
1	343	Auszahlungen aus Kapitaltransfers				30.340,00	30.000,00	340,00
SU 34		Summe Auszahlungen investive Gebarung				30.340,00	30.000,00	340,00
SA SA2		Saldo (2) Geldfluss aus der Investiven Gebarung (33-34)				-30.340,00	-30.000,00	-340,00
SA SA3		Saldo (3) Nettofinanzierungssaldo (SA1+SA2)				-30.340,00	-30.000,00	-340,00
Finanzierungstätigkeit								
SU 35		Summe Einzahlungen aus der Finanzierungstätigkeit				0,00	0,00	0,00
SU 36		Summe Auszahlungen aus der Finanzierungstätigkeit				0,00	0,00	0,00
SA SA4		Saldo (4) Geldfluss aus der Finanzierungstätigkeit (35-36)				0,00	0,00	0,00
SA SA5		Saldo (5) Geldfluss aus VA-wirksamer Gebarung (SA3+SA4)				-30.340,00	-30.000,00	-340,00
Verrechnung zw. operativer Gebarung und investiven Vorhaben								
SA SA51		Saldo Geldfluss aus operativer Gebarung für invest. Vorhaben				0,00	0,00	0,00

Rechnungsabschluss 2021
Detailnachweis RA / 522 Reinhaltung der Luft - interne Vergütungen enthalten

Fonds	Konto	Bezeichnung	ERA 2021	EVA 2021	Differenz	FRA 2021	FVA 2021	Differenz
UA 522		Reinhaltung der Luft						
UA 522	SA0/SA1	(0) Nettoergeb. (21-22) / SA (1) Geldfluss op. Geb. (31-32)	-30.340,00	-30.000,00	-340,00	0,00	0,00	0,00
UA 522	SA00	Nettoergebnis nach Zuweisung und Entnahmen von HH-Rücklagen	-30.340,00	-30.000,00	-340,00			
UA 522	SA2	Saldo (2) Geldfluss aus der Investiven Gebarung (33-34)				-30.340,00	-30.000,00	-340,00
UA 522	SA3	Saldo (3) Nettofinanzierungssaldo (SA1+SA2)				-30.340,00	-30.000,00	-340,00
UA 522	SA4	Saldo (4) Geldfluss aus der Finanzierungstätigkeit (35-36)				0,00	0,00	0,00
UA 522	SA5	Saldo (5) Geldfluss aus VA-wirksamer Gebarung (SA3+SA4)				-30.340,00	-30.000,00	-340,00

Rechnungsabschluss 2021
Detailnachweis RA / 528 Tierkörperbeseitigung - interne Vergütungen enthalten

Fonds	Konto	Bezeichnung	ERA 2021	EVA 2021	Differenz	FRA 2021	FVA 2021	Differenz
Fonds 528000		Tierkörperbeseitigung						
Operative Gebarung								
528000	816000	Kostenbeiträge (Kostensätze) für sonst. Leist.	3.250,00	3.300,00	-50,00	1.321,88	3.300,00	-1.978,12
2	2114/3114	Erträge / Einzahlungen aus Leistungen	3.250,00	3.300,00	-50,00	1.321,88	3.300,00	-1.978,12
1	211/311	Erträge / Einzahl. aus der operativen Verwaltungstätigkeit	3.250,00	3.300,00	-50,00	1.321,88	3.300,00	-1.978,12
528000	813000	Erträge a.d. Auflösung von Investitionszuschüssen	104,00	200,00	-96,00	0,00	0,00	0,00
2	2127	Nicht finanzierungswirksamer Transferertrag	104,00	200,00	-96,00	0,00	0,00	0,00
1	212/312	Erträge aus Transfers / Einzahl. aus Transfers (ohne KT's)	104,00	200,00	-96,00	0,00	0,00	0,00
SU	21/31	Summe Erträge / Einzahlungen operative Gebarung	3.354,00	3.500,00	-146,00	1.321,88	3.300,00	-1.978,12
528000	455000	Chemische u. artverwandte Mittel	143,98	800,00	-656,02	143,98	800,00	-656,02
2	2221/3221	Gebrauchs- und Verbrauchsgüter, Handelswaren / Auszahlungen	143,98	800,00	-656,02	143,98	800,00	-656,02
528000	631000	Telekommunikationsdienste	43,15	100,00	-56,85	43,15	100,00	-56,85
528000	670000	Versicherungen	13,76	100,00	-86,24	13,76	100,00	-86,24
2	2222/3222	Verwaltungs- und Betriebsaufwand / Auszahlungen	56,91	200,00	-143,09	56,91	200,00	-143,09
528000	728000	Entgelte für sonstige Leistungen	13.195,04	12.000,00	1.195,04	13.308,95	12.000,00	1.308,95
2	2225/3225	Sonstiger Sachaufwand / Sonstige Auszahl. aus Sachaufwand	13.195,04	12.000,00	1.195,04	13.308,95	12.000,00	1.308,95
528000	680700	Planm. Afa Amts, Betriebs/Geschäftsausstattung	2.659,93	2.800,00	-140,07	0,00	0,00	0,00
2	2226/3226	Nicht finanz.wirks. Sachaufw. / Ausz. Inanspruchn.Haftungen	2.659,93	2.800,00	-140,07	0,00	0,00	0,00
1	222/322	Sachaufwand / Auszahlungen aus Sachaufwand (o.Transferaufw.)	16.055,86	15.800,00	255,86	13.509,84	13.000,00	509,84
SU	22/32	Summe Aufwendungen / Auszahlungen operative Gebarung	16.055,86	15.800,00	255,86	13.509,84	13.000,00	509,84
SA	SA0/SA1	(0) Nettoergeb. (21-22) / SA (1) Geldfluss op. Geb. (31-32)	-12.701,86	-12.300,00	-401,86	-12.187,96	-9.700,00	-2.487,96
528000	894900	Entnahmen von zweckgebundenen Rücklagen aus BZ	200,00	200,00	0,00			
2	2301	Entnahmen von Haushaltsrücklagen	200,00	200,00	0,00			
1	230	Entnahmen von Haushaltsrücklagen	200,00	200,00	0,00			
SA	SA0R	Saldo Haushaltsrücklagen	200,00	200,00	0,00			
SA	SA00	Nettoergebnis nach Zuweisung und Entnahmen von HH-Rücklagen	-12.501,86	-12.100,00	-401,86			

Rechnungsabschluss 2021
Detailnachweis RA / 528 Tierkörperbeseitigung - interne Vergütungen enthalten

Fonds	Konto	Bezeichnung	ERA 2021	EVA 2021	Differenz	FRA 2021	FVA 2021	Differenz
Investive Gebarung								
SU	33	Summe Einzahlungen investive Gebarung				0,00	0,00	0,00
SU	34	Summe Auszahlungen investive Gebarung				0,00	0,00	0,00
SA	SA2	Saldo (2) Geldfluss aus der Investiven Gebarung (33-34)				0,00	0,00	0,00
SA	SA3	Saldo (3) Nettofinanzierungssaldo (SA1+SA2)				-12.187,96	-9.700,00	-2.487,96
Finanzierungstätigkeit								
SU	35	Summe Einzahlungen aus der Finanzierungstätigkeit				0,00	0,00	0,00
SU	36	Summe Auszahlungen aus der Finanzierungstätigkeit				0,00	0,00	0,00
SA	SA4	Saldo (4) Geldfluss aus der Finanzierungstätigkeit (35-36)				0,00	0,00	0,00
SA	SA5	Saldo (5) Geldfluss aus VA-wirksamer Gebarung (SA3+SA4)				-12.187,96	-9.700,00	-2.487,96
Verrechnung zw. operativer Gebarung und investiven Vorhaben								
SA	SA51	Saldo Geldfluss aus operativer Gebarung für invest. Vorhaben				0,00	0,00	0,00
UA 528		Tierkörperbeseitigung						
UA 528	SA0/SA1	(0) Nettoergeb. (21-22) / SA (1) Geldfluss op. Geb. (31-32)	-12.701,86	-12.300,00	-401,86	-12.187,96	-9.700,00	-2.487,96
UA 528	SA00	Nettoergebnis nach Zuweisung und Entnahmen von HH-Rücklagen	-12.501,86	-12.100,00	-401,86			
UA 528	SA2	Saldo (2) Geldfluss aus der Investiven Gebarung (33-34)				0,00	0,00	0,00
UA 528	SA3	Saldo (3) Nettofinanzierungssaldo (SA1+SA2)				-12.187,96	-9.700,00	-2.487,96
UA 528	SA4	Saldo (4) Geldfluss aus der Finanzierungstätigkeit (35-36)				0,00	0,00	0,00
UA 528	SA5	Saldo (5) Geldfluss aus VA-wirksamer Gebarung (SA3+SA4)				-12.187,96	-9.700,00	-2.487,96

Rechnungsabschluss 2021
Detailnachweis RA / 528 Tierkörperbeseitigung - interne Vergütungen enthalten

Fonds	Konto	Bezeichnung	ERA 2021	EVA 2021	Differenz	FRA 2021	FVA 2021	Differenz
A 52		Umweltschutz						
A 52	SA0/SA1	(0) Nettoergeb. (21-22) / SA (1) Geldfluss op. Geb. (31-32)	-55.507,73	-53.000,00	-2.507,73	-24.956,38	-20.400,00	-4.556,38
A 52	SA00	Nettoergebnis nach Zuweisung und Entnahmen von HH-Rücklagen	-55.307,73	-52.800,00	-2.507,73			
A 52	SA2	Saldo (2) Geldfluss aus der Investiven Gebarung (33-34)				-30.340,00	-30.000,00	-340,00
A 52	SA3	Saldo (3) Nettofinanzierungssaldo (SA1+SA2)				-55.296,38	-50.400,00	-4.896,38
A 52	SA4	Saldo (4) Geldfluss aus der Finanzierungstätigkeit (35-36)				0,00	0,00	0,00
A 52	SA5	Saldo (5) Geldfluss aus VA-wirksamer Gebarung (SA3+SA4)				-55.296,38	-50.400,00	-4.896,38
A 52	SA51	Saldo Geldfluss aus operativer Gebarung für invest. Vorhaben				0,00	0,00	0,00

Rechnungsabschluss 2021
Detailnachweis RA / 530 Rettungsdienste - interne Vergütungen enthalten

Fonds	Konto	Bezeichnung	ERA 2021	EVA 2021	Differenz	FRA 2021	FVA 2021	Differenz
Fonds 530000		Rettungsdienste						
Operative Gebarung								
SU 21/31		Summe Erträge / Einzahlungen operative Gebarung	0,00	0,00	0,00	0,00	0,00	0,00
530000	757000	Lfd. Transferz. an priv. Organisationen	26.487,00	27.300,00	-813,00	26.487,00	27.300,00	-813,00
530000	768000	Son. lfd. Transferz. an priv. Haushalte	0,00	1.000,00	-1.000,00	0,00	1.000,00	-1.000,00
530000	777000	Kapitaltransferz. an priv. Organisation	1.012,63	100,00	912,63	0,00	0,00	0,00
2	2234/3234	Transferaufwand / -zahlungen an Haush. & Org.o.Erwerbschar.	27.499,63	28.400,00	-900,37	26.487,00	28.300,00	-1.813,00
1	223/323	Transferaufwand (lfd. u.KTs) / Auszahl. Transfers (ohne KTs)	27.499,63	28.400,00	-900,37	26.487,00	28.300,00	-1.813,00
SU 22/32		Summe Aufwendungen / Auszahlungen operative Gebarung	27.499,63	28.400,00	-900,37	26.487,00	28.300,00	-1.813,00
SA SA0/SA1		(0) Nettoergeb. (21-22) / SA (1) Geldfluss op. Geb. (31-32)	-27.499,63	-28.400,00	900,37	-26.487,00	-28.300,00	1.813,00
SA SA0R		Saldo Haushaltsrücklagen	0,00	0,00	0,00			
SA SA00		Nettoergebnis nach Zuweisung und Entnahmen von HH-Rücklagen	-27.499,63	-28.400,00	900,37			
Investive Gebarung								
SU 33		Summe Einzahlungen investive Gebarung				0,00	0,00	0,00
530000	777000	Kapitaltransferz. an priv. Organisation				1.012,63	100,00	912,63
2	3434	Kapitaltransferzahl. an Haush. und Org. o. Erwerbscharakter				1.012,63	100,00	912,63
1	343	Auszahlungen aus Kapitaltransfers				1.012,63	100,00	912,63
SU 34		Summe Auszahlungen investive Gebarung				1.012,63	100,00	912,63
SA SA2		Saldo (2) Geldfluss aus der Investiven Gebarung (33-34)				-1.012,63	-100,00	-912,63
SA SA3		Saldo (3) Nettofinanzierungssaldo (SA1+SA2)				-27.499,63	-28.400,00	900,37
Finanzierungstätigkeit								
SU 35		Summe Einzahlungen aus der Finanzierungstätigkeit				0,00	0,00	0,00
SU 36		Summe Auszahlungen aus der Finanzierungstätigkeit				0,00	0,00	0,00
SA SA4		Saldo (4) Geldfluss aus der Finanzierungstätigkeit (35-36)				0,00	0,00	0,00
SA SA5		Saldo (5) Geldfluss aus VA-wirksamer Gebarung (SA3+SA4)				-27.499,63	-28.400,00	900,37

Rechnungsabschluss 2021
Detailnachweis RA / 530 Rettungsdienste - interne Vergütungen enthalten

Fonds	Konto	Bezeichnung	ERA 2021	EVA 2021	Differenz	FRA 2021	FVA 2021	Differenz
Verrechnung zw. operativer Gebarung und investiven Vorhaben								
SA	SA51	Saldo Geldfluss aus operativer Gebarung für invest. Vorhaben				0,00	0,00	0,00
UA 530		Rettungsdienste						
UA 530	SA0/SA1	(0) Nettoergeb. (21-22) / SA (1) Geldfluss op. Geb. (31-32)	-27.499,63	-28.400,00	900,37	-26.487,00	-28.300,00	1.813,00
UA 530	SA00	Nettoergebnis nach Zuweisung und Entnahmen von HH-Rücklagen	-27.499,63	-28.400,00	900,37			
UA 530	SA2	Saldo (2) Geldfluss aus der Investiven Gebarung (33-34)				-1.012,63	-100,00	-912,63
UA 530	SA3	Saldo (3) Nettofinanzierungssaldo (SA1+SA2)				-27.499,63	-28.400,00	900,37
UA 530	SA4	Saldo (4) Geldfluss aus der Finanzierungstätigkeit (35-36)				0,00	0,00	0,00
UA 530	SA5	Saldo (5) Geldfluss aus VA-wirksamer Gebarung (SA3+SA4)				-27.499,63	-28.400,00	900,37
A 53		Rettungs- und Warndienste						
A 53	SA0/SA1	(0) Nettoergeb. (21-22) / SA (1) Geldfluss op. Geb. (31-32)	-27.499,63	-28.400,00	900,37	-26.487,00	-28.300,00	1.813,00
A 53	SA00	Nettoergebnis nach Zuweisung und Entnahmen von HH-Rücklagen	-27.499,63	-28.400,00	900,37			
A 53	SA2	Saldo (2) Geldfluss aus der Investiven Gebarung (33-34)				-1.012,63	-100,00	-912,63
A 53	SA3	Saldo (3) Nettofinanzierungssaldo (SA1+SA2)				-27.499,63	-28.400,00	900,37
A 53	SA4	Saldo (4) Geldfluss aus der Finanzierungstätigkeit (35-36)				0,00	0,00	0,00
A 53	SA5	Saldo (5) Geldfluss aus VA-wirksamer Gebarung (SA3+SA4)				-27.499,63	-28.400,00	900,37
A 53	SA51	Saldo Geldfluss aus operativer Gebarung für invest. Vorhaben				0,00	0,00	0,00
Gruppe 5		Gesundheit						
Gruppe 5	SA0/SA1	(0) Nettoergeb. (21-22) / SA (1) Geldfluss op. Geb. (31-32)	-88.035,99	-90.000,00	1.964,01	-56.059,01	-57.300,00	1.240,99
Gruppe 5	SA00	Nettoergebnis nach Zuweisung und Entnahmen von HH-Rücklagen	-87.835,99	-89.800,00	1.964,01			
Gruppe 5	SA2	Saldo (2) Geldfluss aus der Investiven Gebarung (33-34)				-31.352,63	-30.100,00	-1.252,63
Gruppe 5	SA3	Saldo (3) Nettofinanzierungssaldo (SA1+SA2)				-87.411,64	-87.400,00	-11,64
Gruppe 5	SA4	Saldo (4) Geldfluss aus der Finanzierungstätigkeit (35-36)				0,00	0,00	0,00
Gruppe 5	SA5	Saldo (5) Geldfluss aus VA-wirksamer Gebarung (SA3+SA4)				-87.411,64	-87.400,00	-11,64
Gruppe 5	SA51	Saldo Geldfluss aus operativer Gebarung für invest. Vorhaben				0,00	0,00	0,00

Rechnungsabschluss 2021
Detailnachweis RA / 612 Gemeindestraßen - interne Vergütungen enthalten

Fonds	Konto	Bezeichnung	ERA 2021	EVA 2021	Differenz	FRA 2021	FVA 2021	Differenz
Fonds 612000		Gemeindestraßen						
Operative Gebarung								
612000	816000	Kostenbeiträge (Kostensätze) für sonst. Leist.	17.202,78	11.000,00	6.202,78	17.089,29	11.000,00	6.089,29
612000	816609	Kostenbeiträge (Kostensätze) für sonst. Leist.	26.915,11	40.000,00	-13.084,89	26.915,11	40.000,00	-13.084,89
2	2114/3114	Erträge / Einzahlungen aus Leistungen	44.117,89	51.000,00	-6.882,11	44.004,40	51.000,00	-6.995,60
612000	817500	Kostensätze für sonst. Leistungen (Verg.)	1.563,62	0,00	1.563,62	0,00	0,00	0,00
2	2117	Nicht finanzierungswirksame operative Erträge	1.563,62	0,00	1.563,62	0,00	0,00	0,00
1	211/311	Erträge / Einzahl. aus der operativen Verwaltungstätigkeit	45.681,51	51.000,00	-5.318,49	44.004,40	51.000,00	-6.995,60
612000	871110	Kapitaltransfers aus Gemeinde-BZ	62.000,00	62.000,00	0,00	62.000,00	62.000,00	0,00
2	2121/3121	Transferertrag / -zahlungen von Trägern des öffentl. Rechts	62.000,00	62.000,00	0,00	62.000,00	62.000,00	0,00
612000	868000	Lfd. Transferz. von priv. Haushalten	7.036,50	8.000,00	-963,50	7.036,50	8.000,00	-963,50
2	2124/3124	Transferertrag / -zahlungen von Haush. & Org. o.Erwerbschar.	7.036,50	8.000,00	-963,50	7.036,50	8.000,00	-963,50
612000	813000	Erträge a.d. Auflösung von Investitionszuschüssen	1.031,09	1.100,00	-68,91	0,00	0,00	0,00
2	2127	Nicht finanzierungswirksamer Transferertrag	1.031,09	1.100,00	-68,91	0,00	0,00	0,00
1	212/312	Erträge aus Transfers / Einzahl. aus Transfers (ohne KT's)	70.067,59	71.100,00	-1.032,41	69.036,50	70.000,00	-963,50
612000	823000	Zinsen	0,00	100,00	-100,00	0,00	100,00	-100,00
2	2131/3131	Erträge aus Zinsen / Einzahlungen aus Zinserträgen	0,00	100,00	-100,00	0,00	100,00	-100,00
1	213/313	Finanzerträge / Einzahlungen aus Finanzerträgen	0,00	100,00	-100,00	0,00	100,00	-100,00
SU 21/31		Summe Erträge / Einzahlungen operative Gebarung	115.749,10	122.200,00	-6.450,90	113.040,90	121.100,00	-8.059,10
612000	511000	Geldb. Vertragsbed. in handw. Verwendung	124.803,44	125.000,00	-196,56	124.803,44	125.000,00	-196,56
612000	523000	Geldb. der nicht ganzj. besch. Arbeiter	0,00	500,00	-500,00	0,00	500,00	-500,00
612000	565000	Mehrleistungsvergütungen	10.850,77	10.000,00	850,77	10.850,77	10.000,00	850,77
2	2211/3211	Personalaufwand / Ausz. (Bezüge, Nebengeb., Mehrleistungen)	135.654,21	135.500,00	154,21	135.654,21	135.500,00	154,21
612000	580000	Dienstgeberbeiträge FLAF	5.308,66	5.700,00	-391,34	5.308,66	5.700,00	-391,34
612000	582000	Sonst. Dienstgeberbeiträge zur sozialen Sicherheit	27.138,68	45.000,00	-17.861,32	27.138,68	45.000,00	-17.861,32
612000	582100	Leistungen aus der Selbstträgerschaft - Ruhebezug	17.335,68	0,00	17.335,68	17.335,68	0,00	17.335,68

Rechnungsabschluss 2021
Detailnachweis RA / 612 Gemeindestraßen - interne Vergütungen enthalten

Fonds	Konto	Bezeichnung	ERA 2021	EVA 2021	Differenz	FRA 2021	FVA 2021	Differenz
2	2212/3212	Gesetzlicher und freiwilliger Sozialaufwand / Auszahlungen	49.783,02	50.700,00	-916,98	49.783,02	50.700,00	-916,98
612000	592000	Dot: von Rückstel. für Jubiläumswendungen	1.610,14	1.700,00	-89,86	0,00	0,00	0,00
612000	593000	Dot. von Rückstellungen für nicht kons. Urlaube	2.043,30	0,00	2.043,30	0,00	0,00	0,00
2	2214	Nicht finanzierungswirksamer Personalaufwand	3.653,44	1.700,00	1.953,44	0,00	0,00	0,00
1	221/321	Personalaufwand / Auszahlungen aus Personalaufwand	189.090,67	187.900,00	1.190,67	185.437,23	186.200,00	-762,77
612000	400000	Geringwertige Wirtschaftsg. Anlageverm.	1.302,86	1.500,00	-197,14	1.207,50	1.500,00	-292,50
612000	413000	Handelswaren	188,00	500,00	-312,00	188,00	500,00	-312,00
612000	452000	Treibstoffe	8.798,45	8.000,00	798,45	8.858,68	8.000,00	858,68
2	2221/3221	Gebrauchs- und Verbrauchsgüter, Handelswaren / Auszahlungen	10.289,31	10.000,00	289,31	10.254,18	10.000,00	254,18
612000	631000	Telekommunikationsdienste	315,38	500,00	-184,62	315,38	500,00	-184,62
612000	670000	Versicherungen	4.186,51	4.200,00	-13,49	4.186,51	4.200,00	-13,49
2	2222/3222	Verwaltungs- und Betriebsaufwand / Auszahlungen	4.501,89	4.700,00	-198,11	4.501,89	4.700,00	-198,11
612000	611000	Instandhaltung von Straßenbauten	124.007,10	110.000,00	14.007,10	123.829,57	110.000,00	13.829,57
612000	616000	Instandhaltung von Maschinen u. Anlagen	555,68	1.000,00	-444,32	555,68	1.000,00	-444,32
612000	617000	Instandhaltung von Fahrzeugen	8.788,03	5.500,00	3.288,03	8.790,17	5.500,00	3.290,17
2	2224/3224	Instandhaltung / Auszahlungen für Instandhaltung	133.350,81	116.500,00	16.850,81	133.175,42	116.500,00	16.675,42
612000	710000	Öffentliche Abgaben ohne Geb. gem. FAG	367,20	700,00	-332,80	367,20	700,00	-332,80
612000	724000	Reisegebühren	449,14	500,00	-50,86	449,14	500,00	-50,86
612000	728000	* Entgelte für sonstige Leistungen	7.899,60	7.000,00	899,60	8.166,60	7.000,00	1.166,60
2	2225/3225	Sonstiger Sachaufwand / Sonstige Auszahl. aus Sachaufwand	8.715,94	8.200,00	515,94	8.982,94	8.200,00	782,94
612000	680200	Planm. Afa Grundstückseinrichtungen/Infrastruktur	521.871,07	542.300,00	-20.428,93	0,00	0,00	0,00
612000	680600	Planm. Afa Technische Anlagen, Fahrzeuge/Maschine	29.427,41	29.500,00	-72,59	0,00	0,00	0,00
2	2226/3226	Nicht finanz.wirks. Sachaufw. / Ausz. Inanspruchn.Haftungen	551.298,48	571.800,00	-20.501,52	0,00	0,00	0,00
1	222/322	Sachaufwand / Auszahlungen aus Sachaufwand (o.Transferaufw.)	708.156,43	711.200,00	-3.043,57	156.914,43	139.400,00	17.514,43
612000	652800	Zinsen f.sonst.Aufw.aus derivativen Finanzinstr.	142,53	600,00	-457,47	142,53	600,00	-457,47
2	2241/3241	Zinsen Fin.sch,Fin.leas,Ford.kauf,deriv.Fin.instr. m.G/Ausz.	142,53	600,00	-457,47	142,53	600,00	-457,47
1	224/324	Finanzaufwand / Auszahlungen aus Finanzaufwand	142,53	600,00	-457,47	142,53	600,00	-457,47

Rechnungsabschluss 2021
Detailnachweis RA / 612 Gemeindestraßen - interne Vergütungen enthalten

Fonds	Konto	Bezeichnung	ERA 2021	EVA 2021	Differenz	FRA 2021	FVA 2021	Differenz
SU	22/32	Summe Aufwendungen / Auszahlungen operative Gebarung	897.389,63	899.700,00	-2.310,37	342.494,19	326.200,00	16.294,19
SA	SA0/SA1	(0) Nettoergeb. (21-22) / SA (1) Geldfluss op. Geb. (31-32)	-781.640,53	-777.500,00	-4.140,53	-229.453,29	-205.100,00	-24.353,29
612000	894900	Entnahmen von zweckgebundenen Rücklagen aus BZ	275.740,61	291.900,00	-16.159,39			
2	2301	Entnahmen von Haushaltsrücklagen	275.740,61	291.900,00	-16.159,39			
1	230	Entnahmen von Haushaltsrücklagen	275.740,61	291.900,00	-16.159,39			
612000	794000	Zuweisung an zweckgebundene Haushaltsrücklagen	0,35	0,00	0,35			
612000	794900	Zuweisung an zweckgebundene Rücklagen aus BZ	62.000,00	62.000,00	0,00			
2	2401	Zuweisung an Haushaltsrücklagen	62.000,35	62.000,00	0,35			
1	240	Zuweisung an Haushaltsrücklagen	62.000,35	62.000,00	0,35			
SA	SA0R	Saldo Haushaltsrücklagen	213.740,26	229.900,00	-16.159,74			
SA	SA00	Nettoergebnis nach Zuweisung und Entnahmen von HH-Rücklagen	-567.900,27	-547.600,00	-20.300,27			
Investive Gebarung								
612000	300000	Kapitaltransf. von Bund, -fonds und -kammern				75.000,00	0,00	75.000,00
612000	300100	Kapitaltransf. von Bund, -fonds und -kammern				0,00	18.000,00	-18.000,00
612000	301000	Kapitaltransf. von Ländern, -fonds und -kammern				2.000,00	0,00	2.000,00
2	3331	Kapitaltransferzahlungen von Trägern des öffentlichen Rechts				77.000,00	18.000,00	59.000,00
1	333	Einzahlungen aus Kapitaltransfers				77.000,00	18.000,00	59.000,00
SU	33	Summe Einzahlungen investive Gebarung				77.000,00	18.000,00	59.000,00
612000	002000	Straßenbauten				31.854,30	45.000,00	-13.145,70
612000	003000	Grundstücke zu Straßenbauten				4.097,00	5.000,00	-903,00
612000	060000	* AiB Grundstückseinr.				66.081,70	57.000,00	9.081,70
2	3412	Ausz. für den Erwerb von Grundstücken & Grundstückseinricht.				102.033,00	107.000,00	-4.967,00
612000	020000	Maschinen und maschinelle Anlagen				3.600,00	3.600,00	0,00
612000	040000	Fahrzeuge				37.661,88	37.500,00	161,88
2	3414	Ausz. f.d. Erwerb von techn. Anlagen, Fahrzeuge u. Maschinen				41.261,88	41.100,00	161,88
1	341	Auszahlungen aus der Investitionstätigkeit				143.294,88	148.100,00	-4.805,12

Rechnungsabschluss 2021
Detailnachweis RA / 612 Gemeindestraßen - interne Vergütungen enthalten

Fonds	Konto	Bezeichnung	ERA 2021	EVA 2021	Differenz	FRA 2021	FVA 2021	Differenz
SU	34	Summe Auszahlungen investive Gebarung				143.294,88	148.100,00	-4.805,12
SA	SA2	Saldo (2) Geldfluss aus der Investiven Gebarung (33-34)				-66.294,88	-130.100,00	63.805,12
SA	SA3	Saldo (3) Nettofinanzierungssaldo (SA1+SA2)				-295.748,17	-335.200,00	39.451,83
Finanzierungstätigkeit								
SU	35	Summe Einzahlungen aus der Finanzierungstätigkeit				0,00	0,00	0,00
SU	36	Summe Auszahlungen aus der Finanzierungstätigkeit				0,00	0,00	0,00
SA	SA4	Saldo (4) Geldfluss aus der Finanzierungstätigkeit (35-36)				0,00	0,00	0,00
SA	SA5	Saldo (5) Geldfluss aus VA-wirksamer Gebarung (SA3+SA4)				-295.748,17	-335.200,00	39.451,83
Verrechnung zw. operativer Gebarung und investiven Vorhaben								
612000	910000	Verrechnung OH u. AOH (Zu-/Rückführung)				51.691,06	62.500,00	-10.808,94
2	3701	Einzahlungen aus operativer Gebarung für investive Vorhaben				51.691,06	62.500,00	-10.808,94
1	370	Einzahlungen aus operativer Gebarung für investive Vorhaben				51.691,06	62.500,00	-10.808,94
SA	SA51	Saldo Geldfluss aus operativer Gebarung für invest. Vorhaben				51.691,06	62.500,00	-10.808,94
UA 612 Gemeindestraßen								
UA 612	SA0/SA1	(0) Nettoergeb. (21-22) / SA (1) Geldfluss op. Geb. (31-32)	-781.640,53	-777.500,00	-4.140,53	-229.453,29	-205.100,00	-24.353,29
UA 612	SA00	Nettoergebnis nach Zuweisung und Entnahmen von HH-Rücklagen	-567.900,27	-547.600,00	-20.300,27			
UA 612	SA2	Saldo (2) Geldfluss aus der Investiven Gebarung (33-34)				-66.294,88	-130.100,00	63.805,12
UA 612	SA3	Saldo (3) Nettofinanzierungssaldo (SA1+SA2)				-295.748,17	-335.200,00	39.451,83
UA 612	SA4	Saldo (4) Geldfluss aus der Finanzierungstätigkeit (35-36)				0,00	0,00	0,00
UA 612	SA5	Saldo (5) Geldfluss aus VA-wirksamer Gebarung (SA3+SA4)				-295.748,17	-335.200,00	39.451,83

Rechnungsabschluss 2021
Detailnachweis RA / 617 Bauhöfe - interne Vergütungen enthalten

Fonds	Konto	Bezeichnung	ERA 2021	EVA 2021	Differenz	FRA 2021	FVA 2021	Differenz
Fonds 617000		Bauhöfe						
Operative Gebarung								
SU 21/31		Summe Erträge / Einzahlungen operative Gebarung	0,00	0,00	0,00	0,00	0,00	0,00
617000	400000	Geringwertige Wirtschaftsg. Anlageverm.	3.400,46	3.400,00	0,46	3.400,46	3.400,00	0,46
2	2221/3221	Gebrauchs- und Verbrauchsgüter, Handelswaren / Auszahlungen	3.400,46	3.400,00	0,46	3.400,46	3.400,00	0,46
617000	600000	Energiebezüge	1.512,95	1.600,00	-87,05	1.554,38	1.600,00	-45,62
617000	631000	Telekommunikationsdienste	113,76	300,00	-186,24	113,76	300,00	-186,24
617000	670000	Versicherungen	598,01	600,00	-1,99	598,01	600,00	-1,99
2	2222/3222	Verwaltungs- und Betriebsaufwand / Auszahlungen	2.224,72	2.500,00	-275,28	2.266,15	2.500,00	-233,85
617000	614000	Instandhaltung von Gebäuden	783,25	500,00	283,25	322,82	500,00	-177,18
2	2224/3224	Instandhaltung / Auszahlungen für Instandhaltung	783,25	500,00	283,25	322,82	500,00	-177,18
617000	711000	Gebühren für die Benützung gem. FAG	322,22	400,00	-77,78	322,22	400,00	-77,78
617000	728000	Entgelte für sonstige Leistungen	201,72	200,00	1,72	201,72	200,00	1,72
2	2225/3225	Sonstiger Sachaufwand / Sonstige Auszahl. aus Sachaufwand	523,94	600,00	-76,06	523,94	600,00	-76,06
617000	680300	Planm. Afa Gebäude/Bauten	3.077,05	3.100,00	-22,95	0,00	0,00	0,00
2	2226/3226	Nicht finanz.wirks. Sachaufw. / Ausz. Inanspruchn.Haftungen	3.077,05	3.100,00	-22,95	0,00	0,00	0,00
1	222/322	Sachaufwand / Auszahlungen aus Sachaufwand (o.Transferaufw.)	10.009,42	10.100,00	-90,58	6.513,37	7.000,00	-486,63
SU 22/32		Summe Aufwendungen / Auszahlungen operative Gebarung	10.009,42	10.100,00	-90,58	6.513,37	7.000,00	-486,63
SA SA0/SA1		(0) Nettoergeb. (21-22) / SA (1) Geldfluss op. Geb. (31-32)	-10.009,42	-10.100,00	90,58	-6.513,37	-7.000,00	486,63
SA SA0R		Saldo Haushaltsrücklagen	0,00	0,00	0,00			
SA SA00		Nettoergebnis nach Zuweisung und Entnahmen von HH-Rücklagen	-10.009,42	-10.100,00	90,58			
Investive Gebarung								
SU 33		Summe Einzahlungen investive Gebarung				0,00	0,00	0,00
617000	020000	Maschinen und maschinelle Anlagen				0,00	1.000,00	-1.000,00
617000	030000	Werkzeuge u. son. Erzeugungshilfsmittel				0,00	1.000,00	-1.000,00
2	3414	Ausz. f.d. Erwerb von techn. Anlagen, Fahrzeuge u. Maschinen				0,00	2.000,00	-2.000,00

Rechnungsabschluss 2021
Detailnachweis RA / 617 Bauhöfe - interne Vergütungen enthalten

Fonds	Konto	Bezeichnung	ERA 2021	EVA 2021	Differenz	FRA 2021	FVA 2021	Differenz
1	341	Auszahlungen aus der Investitionstätigkeit				0,00	2.000,00	-2.000,00
SU	34	Summe Auszahlungen investive Gebarung				0,00	2.000,00	-2.000,00
SA	SA2	Saldo (2) Geldfluss aus der Investiven Gebarung (33-34)				0,00	-2.000,00	2.000,00
SA	SA3	Saldo (3) Nettofinanzierungssaldo (SA1+SA2)				-6.513,37	-9.000,00	2.486,63
Finanzierungstätigkeit								
SU	35	Summe Einzahlungen aus der Finanzierungstätigkeit				0,00	0,00	0,00
SU	36	Summe Auszahlungen aus der Finanzierungstätigkeit				0,00	0,00	0,00
SA	SA4	Saldo (4) Geldfluss aus der Finanzierungstätigkeit (35-36)				0,00	0,00	0,00
SA	SA5	Saldo (5) Geldfluss aus VA-wirksamer Gebarung (SA3+SA4)				-6.513,37	-9.000,00	2.486,63
Verrechnung zw. operativer Gebarung und investiven Vorhaben								
SA	SA51	Saldo Geldfluss aus operativer Gebarung für invest. Vorhaben				0,00	0,00	0,00
UA 617 Bauhöfe								
UA 617	SA0/SA1	(0) Nettoergeb. (21-22) / SA (1) Geldfluss op. Geb. (31-32)	-10.009,42	-10.100,00	90,58	-6.513,37	-7.000,00	486,63
UA 617	SA00	Nettoergebnis nach Zuweisung und Entnahmen von HH-Rücklagen	-10.009,42	-10.100,00	90,58			
UA 617	SA2	Saldo (2) Geldfluss aus der Investiven Gebarung (33-34)				0,00	-2.000,00	2.000,00
UA 617	SA3	Saldo (3) Nettofinanzierungssaldo (SA1+SA2)				-6.513,37	-9.000,00	2.486,63
UA 617	SA4	Saldo (4) Geldfluss aus der Finanzierungstätigkeit (35-36)				0,00	0,00	0,00
UA 617	SA5	Saldo (5) Geldfluss aus VA-wirksamer Gebarung (SA3+SA4)				-6.513,37	-9.000,00	2.486,63

Rechnungsabschluss 2021
Detailnachweis RA / 617 Bauhöfe - interne Vergütungen enthalten

Fonds	Konto	Bezeichnung	ERA 2021	EVA 2021	Differenz	FRA 2021	FVA 2021	Differenz
A 61		Straßenbau						
A 61	SA0/SA1	(0) Nettoergeb. (21-22) / SA (1) Geldfluss op. Geb. (31-32)	-791.649,95	-787.600,00	-4.049,95	-235.966,66	-212.100,00	-23.866,66
A 61	SA00	Nettoergebnis nach Zuweisung und Entnahmen von HH-Rücklagen	-577.909,69	-557.700,00	-20.209,69			
A 61	SA2	Saldo (2) Geldfluss aus der Investiven Gebarung (33-34)				-66.294,88	-132.100,00	65.805,12
A 61	SA3	Saldo (3) Nettofinanzierungssaldo (SA1+SA2)				-302.261,54	-344.200,00	41.938,46
A 61	SA4	Saldo (4) Geldfluss aus der Finanzierungstätigkeit (35-36)				0,00	0,00	0,00
A 61	SA5	Saldo (5) Geldfluss aus VA-wirksamer Gebarung (SA3+SA4)				-302.261,54	-344.200,00	41.938,46
A 61	SA51	Saldo Geldfluss aus operativer Gebarung für invest. Vorhaben				51.691,06	62.500,00	-10.808,94

Rechnungsabschluss 2021
Detailnachweis RA / 631 Konkurrenzgewässer - interne Vergütungen enthalten

Fonds	Konto	Bezeichnung	ERA 2021	EVA 2021	Differenz	FRA 2021	FVA 2021	Differenz
Fonds 631000		Konkurrenzgewässer						
Operative Gebarung								
SU 21/31		Summe Erträge / Einzahlungen operative Gebarung	0,00	0,00	0,00	0,00	0,00	0,00
631000	728000	Entgelte für sonstige Leistungen	1.580,20	100,00	1.480,20	1.580,20	100,00	1.480,20
2	2225/3225	Sonstiger Sachaufwand / Sonstige Auszahl. aus Sachaufwand	1.580,20	100,00	1.480,20	1.580,20	100,00	1.480,20
1	222/322	Sachaufwand / Auszahlungen aus Sachaufwand (o.Transferaufw.)	1.580,20	100,00	1.480,20	1.580,20	100,00	1.480,20
631000	772000	Kapitaltransferz. an Gemeinden	6.275,00	10.800,00	-4.525,00	0,00	0,00	0,00
2	2231/3231	Transferaufwand / -zahlungen an Träger des öffentl. Rechts	6.275,00	10.800,00	-4.525,00	0,00	0,00	0,00
1	223/323	Transferaufwand (lfd. u.KTs) / Auszahl. Transfers (ohne KTs)	6.275,00	10.800,00	-4.525,00	0,00	0,00	0,00
SU 22/32		Summe Aufwendungen / Auszahlungen operative Gebarung	7.855,20	10.900,00	-3.044,80	1.580,20	100,00	1.480,20
SA SA0/SA1		(0) Nettoergeb. (21-22) / SA (1) Geldfluss op. Geb. (31-32)	-7.855,20	-10.900,00	3.044,80	-1.580,20	-100,00	-1.480,20
SA SA0R		Saldo Haushaltsrücklagen	0,00	0,00	0,00			
SA SA00		Nettoergebnis nach Zuweisung und Entnahmen von HH-Rücklagen	-7.855,20	-10.900,00	3.044,80			
Investive Gebarung								
SU 33		Summe Einzahlungen investive Gebarung				0,00	0,00	0,00
631000	772000	Kapitaltransferz. an Gemeinden				6.275,00	10.800,00	-4.525,00
2	3431	Kapitaltransferzahlungen an Träger des öffentlichen Rechts				6.275,00	10.800,00	-4.525,00
1	343	Auszahlungen aus Kapitaltransfers				6.275,00	10.800,00	-4.525,00
SU 34		Summe Auszahlungen investive Gebarung				6.275,00	10.800,00	-4.525,00
SA SA2		Saldo (2) Geldfluss aus der Investiven Gebarung (33-34)				-6.275,00	-10.800,00	4.525,00
SA SA3		Saldo (3) Nettofinanzierungssaldo (SA1+SA2)				-7.855,20	-10.900,00	3.044,80
Finanzierungstätigkeit								
SU 35		Summe Einzahlungen aus der Finanzierungstätigkeit				0,00	0,00	0,00
SU 36		Summe Auszahlungen aus der Finanzierungstätigkeit				0,00	0,00	0,00
SA SA4		Saldo (4) Geldfluss aus der Finanzierungstätigkeit (35-36)				0,00	0,00	0,00

Rechnungsabschluss 2021
Detailnachweis RA / 631 Konkurrenzgewässer - interne Vergütungen enthalten

Fonds	Konto	Bezeichnung	ERA 2021	EVA 2021	Differenz	FRA 2021	FVA 2021	Differenz
SA	SA5	Saldo (5) Geldfluss aus VA-wirksamer Gebarung (SA3+SA4)				-7.855,20	-10.900,00	3.044,80
Verrechnung zw. operativer Gebarung und investiven Vorhaben								
SA	SA51	Saldo Geldfluss aus operativer Gebarung für invest. Vorhaben				0,00	0,00	0,00
UA 631		Konkurrenzgewässer						
UA 631	SA0/SA1	(0) Nettoergeb. (21-22) / SA (1) Geldfluss op. Geb. (31-32)	-7.855,20	-10.900,00	3.044,80	-1.580,20	-100,00	-1.480,20
UA 631	SA00	Nettoergebnis nach Zuweisung und Entnahmen von HH-Rücklagen	-7.855,20	-10.900,00	3.044,80			
UA 631	SA2	Saldo (2) Geldfluss aus der Investiven Gebarung (33-34)				-6.275,00	-10.800,00	4.525,00
UA 631	SA3	Saldo (3) Nettofinanzierungssaldo (SA1+SA2)				-7.855,20	-10.900,00	3.044,80
UA 631	SA4	Saldo (4) Geldfluss aus der Finanzierungstätigkeit (35-36)				0,00	0,00	0,00
UA 631	SA5	Saldo (5) Geldfluss aus VA-wirksamer Gebarung (SA3+SA4)				-7.855,20	-10.900,00	3.044,80
A 63		Schutzwasserbau						
A 63	SA0/SA1	(0) Nettoergeb. (21-22) / SA (1) Geldfluss op. Geb. (31-32)	-7.855,20	-10.900,00	3.044,80	-1.580,20	-100,00	-1.480,20
A 63	SA00	Nettoergebnis nach Zuweisung und Entnahmen von HH-Rücklagen	-7.855,20	-10.900,00	3.044,80			
A 63	SA2	Saldo (2) Geldfluss aus der Investiven Gebarung (33-34)				-6.275,00	-10.800,00	4.525,00
A 63	SA3	Saldo (3) Nettofinanzierungssaldo (SA1+SA2)				-7.855,20	-10.900,00	3.044,80
A 63	SA4	Saldo (4) Geldfluss aus der Finanzierungstätigkeit (35-36)				0,00	0,00	0,00
A 63	SA5	Saldo (5) Geldfluss aus VA-wirksamer Gebarung (SA3+SA4)				-7.855,20	-10.900,00	3.044,80
A 63	SA51	Saldo Geldfluss aus operativer Gebarung für invest. Vorhaben				0,00	0,00	0,00

Rechnungsabschluss 2021

Detailnachweis RA / 640 Einrichtungen und Maßnahmen nach der Straßenverkehrsordnung - interne Vergütungen enthalten

Fonds	Konto	Bezeichnung	ERA 2021	EVA 2021	Differenz	FRA 2021	FVA 2021	Differenz
Fonds 640000		Einrichtungen und Maßnahmen nach der Str						
Operative Gebarung								
SU 21/31		Summe Erträge / Einzahlungen operative Gebarung	0,00	0,00	0,00	0,00	0,00	0,00
640000	400000	* Geringwertige Wirtschaftsg. Anlageverm.	3.514,74	2.000,00	1.514,74	152,38	2.000,00	-1.847,62
2	2221/3221	Gebrauchs- und Verbrauchsgüter, Handelswaren / Auszahlungen	3.514,74	2.000,00	1.514,74	152,38	2.000,00	-1.847,62
640000	670000	Versicherungen	96,68	100,00	-3,32	96,68	100,00	-3,32
2	2222/3222	Verwaltungs- und Betriebsaufwand / Auszahlungen	96,68	100,00	-3,32	96,68	100,00	-3,32
1	222/322	Sachaufwand / Auszahlungen aus Sachaufwand (o.Transferaufw.)	3.611,42	2.100,00	1.511,42	249,06	2.100,00	-1.850,94
SU 22/32		Summe Aufwendungen / Auszahlungen operative Gebarung	3.611,42	2.100,00	1.511,42	249,06	2.100,00	-1.850,94
SA SA0/SA1		(0) Nettoergeb. (21-22) / SA (1) Geldfluss op. Geb. (31-32)	-3.611,42	-2.100,00	-1.511,42	-249,06	-2.100,00	1.850,94
SA SA0R		Saldo Haushaltsrücklagen	0,00	0,00	0,00			
SA SA00		Nettoergebnis nach Zuweisung und Entnahmen von HH-Rücklagen	-3.611,42	-2.100,00	-1.511,42			
Investive Gebarung								
SU 33		Summe Einzahlungen investive Gebarung				0,00	0,00	0,00
SU 34		Summe Auszahlungen investive Gebarung				0,00	0,00	0,00
SA SA2		Saldo (2) Geldfluss aus der Investiven Gebarung (33-34)				0,00	0,00	0,00
SA SA3		Saldo (3) Nettofinanzierungssaldo (SA1+SA2)				-249,06	-2.100,00	1.850,94
Finanzierungstätigkeit								
SU 35		Summe Einzahlungen aus der Finanzierungstätigkeit				0,00	0,00	0,00
SU 36		Summe Auszahlungen aus der Finanzierungstätigkeit				0,00	0,00	0,00
SA SA4		Saldo (4) Geldfluss aus der Finanzierungstätigkeit (35-36)				0,00	0,00	0,00
SA SA5		Saldo (5) Geldfluss aus VA-wirksamer Gebarung (SA3+SA4)				-249,06	-2.100,00	1.850,94
Verrechnung zw. operativer Gebarung und investiven Vorhaben								
SA SA51		Saldo Geldfluss aus operativer Gebarung für invest. Vorhaben				0,00	0,00	0,00

Rechnungsabschluss 2021

Detailnachweis RA / 640 Einrichtungen und Maßnahmen nach der Straßenverkehrsordnung - interne Vergütungen enthalten

Fonds	Konto	Bezeichnung	ERA 2021	EVA 2021	Differenz	FRA 2021	FVA 2021	Differenz
UA 640		Einrichtungen und Maßnahmen nach der Straßenverkehrsordnung						
UA 640	SA0/SA1	(0) Nettoergeb. (21-22) / SA (1) Geldfluss op. Geb. (31-32)	-3.611,42	-2.100,00	-1.511,42	-249,06	-2.100,00	1.850,94
UA 640	SA00	Nettoergebnis nach Zuweisung und Entnahmen von HH-Rücklagen	-3.611,42	-2.100,00	-1.511,42			
UA 640	SA2	Saldo (2) Geldfluss aus der Investiven Gebarung (33-34)				0,00	0,00	0,00
UA 640	SA3	Saldo (3) Nettofinanzierungssaldo (SA1+SA2)				-249,06	-2.100,00	1.850,94
UA 640	SA4	Saldo (4) Geldfluss aus der Finanzierungstätigkeit (35-36)				0,00	0,00	0,00
UA 640	SA5	Saldo (5) Geldfluss aus VA-wirksamer Gebarung (SA3+SA4)				-249,06	-2.100,00	1.850,94
A 64		Straßenverkehr						
A 64	SA0/SA1	(0) Nettoergeb. (21-22) / SA (1) Geldfluss op. Geb. (31-32)	-3.611,42	-2.100,00	-1.511,42	-249,06	-2.100,00	1.850,94
A 64	SA00	Nettoergebnis nach Zuweisung und Entnahmen von HH-Rücklagen	-3.611,42	-2.100,00	-1.511,42			
A 64	SA2	Saldo (2) Geldfluss aus der Investiven Gebarung (33-34)				0,00	0,00	0,00
A 64	SA3	Saldo (3) Nettofinanzierungssaldo (SA1+SA2)				-249,06	-2.100,00	1.850,94
A 64	SA4	Saldo (4) Geldfluss aus der Finanzierungstätigkeit (35-36)				0,00	0,00	0,00
A 64	SA5	Saldo (5) Geldfluss aus VA-wirksamer Gebarung (SA3+SA4)				-249,06	-2.100,00	1.850,94
A 64	SA51	Saldo Geldfluss aus operativer Gebarung für invest. Vorhaben				0,00	0,00	0,00

Rechnungsabschluss 2021

Detailnachweis RA / 680 Post- und Telekommunikationsdienste - interne Vergütungen enthalten

Fonds	Konto	Bezeichnung	ERA 2021	EVA 2021	Differenz	FRA 2021	FVA 2021	Differenz
Fonds 680000		Post- und Telekommunikationsdienste						
Operative Gebarung								
SU 21/31		Summe Erträge / Einzahlungen operative Gebarung	0,00	0,00	0,00	0,00	0,00	0,00
680000	726000	Mitgliedsbeiträge an Institutionen	400,00	400,00	0,00	400,00	400,00	0,00
2	2225/3225	Sonstiger Sachaufwand / Sonstige Auszahl. aus Sachaufwand	400,00	400,00	0,00	400,00	400,00	0,00
680000	680500	Planm. Afa Sonderanlagen	19.608,64	19.600,00	8,64	0,00	0,00	0,00
680000	683000	Verl.a.d. Abg von Sachanl. und imm. Verm.	343.815,34	0,00	343.815,34	0,00	0,00	0,00
2	2226/3226	Nicht finanz.wirks. Sachaufw. / Ausz. Inanspruchn.Haftungen	363.423,98	19.600,00	343.823,98	0,00	0,00	0,00
1	222/322	Sachaufwand / Auszahlungen aus Sachaufwand (o.Transferaufw.)	363.823,98	20.000,00	343.823,98	400,00	400,00	0,00
680000	652800	Zinsen f.sonst.Aufw.aus derivativen Finanzinstr.	626,78	1.000,00	-373,22	626,78	1.000,00	-373,22
2	2241/3241	Zinsen Fin.sch,Fin.lease,Ford.kauf,deriv.Fin.instr. m.G/Ausz.	626,78	1.000,00	-373,22	626,78	1.000,00	-373,22
1	224/324	Finanzaufwand / Auszahlungen aus Finanzaufwand	626,78	1.000,00	-373,22	626,78	1.000,00	-373,22
SU 22/32		Summe Aufwendungen / Auszahlungen operative Gebarung	364.450,76	21.000,00	343.450,76	1.026,78	1.400,00	-373,22
SA SA0/SA1		(0) Nettoergeb. (21-22) / SA (1) Geldfluss op. Geb. (31-32)	-364.450,76	-21.000,00	-343.450,76	-1.026,78	-1.400,00	373,22
680000	894900	Entnahmen von zweckgebundenen Rücklagen aus BZ	190.455,13	10.300,00	180.155,13			
2	2301	Entnahmen von Haushaltsrücklagen	190.455,13	10.300,00	180.155,13			
1	230	Entnahmen von Haushaltsrücklagen	190.455,13	10.300,00	180.155,13			
SA SA0R		Saldo Haushaltsrücklagen	190.455,13	10.300,00	180.155,13			
SA SA00		Nettoergebnis nach Zuweisung und Entnahmen von HH-Rücklagen	-173.995,63	-10.700,00	-163.295,63			
Investive Gebarung								
SU 33		Summe Einzahlungen investive Gebarung				0,00	0,00	0,00
680000	062000	Im Bau befindliche tech.Anl./Fahrzeuge/Maschinen				2.364,84	100.000,00	-97.635,16
2	3414	Ausz. f.d. Erwerb von techn. Anlagen, Fahrzeuge u. Maschinen				2.364,84	100.000,00	-97.635,16
1	341	Auszahlungen aus der Investitionstätigkeit				2.364,84	100.000,00	-97.635,16
SU 34		Summe Auszahlungen investive Gebarung				2.364,84	100.000,00	-97.635,16

Rechnungsabschluss 2021

Detailnachweis RA / 680 Post- und Telekommunikationsdienste - interne Vergütungen enthalten

Fonds	Konto	Bezeichnung	ERA 2021	EVA 2021	Differenz	FRA 2021	FVA 2021	Differenz
SA	SA2	Saldo (2) Geldfluss aus der Investiven Gebarung (33-34)				-2.364,84	-100.000,00	97.635,16
SA	SA3	Saldo (3) Nettofinanzierungssaldo (SA1+SA2)				-3.391,62	-101.400,00	98.008,38
Finanzierungstätigkeit								
SU	35	Summe Einzahlungen aus der Finanzierungstätigkeit				0,00	0,00	0,00
SU	36	Summe Auszahlungen aus der Finanzierungstätigkeit				0,00	0,00	0,00
SA	SA4	Saldo (4) Geldfluss aus der Finanzierungstätigkeit (35-36)				0,00	0,00	0,00
SA	SA5	Saldo (5) Geldfluss aus VA-wirksamer Gebarung (SA3+SA4)				-3.391,62	-101.400,00	98.008,38
Verrechnung zw. operativer Gebarung und investiven Vorhaben								
680000	910000	Verrechnung OH u. AOH (Zu-/Rückführung)				0,00	85.500,00	-85.500,00
2	3701	Einzahlungen aus operativer Gebarung für investive Vorhaben				0,00	85.500,00	-85.500,00
1	370	Einzahlungen aus operativer Gebarung für investive Vorhaben				0,00	85.500,00	-85.500,00
680000	910000	Verrechnung OH u. AOH (Zu-/Rückführung)				12.207,69	0,00	12.207,69
2	3801	Auszahlungen aus operativer Gebarung für investive Vorhaben				12.207,69	0,00	12.207,69
1	380	Auszahlungen aus operativer Gebarung für investive Vorhaben				12.207,69	0,00	12.207,69
SA	SA51	Saldo Geldfluss aus operativer Gebarung für invest. Vorhaben				-12.207,69	85.500,00	-97.707,69
UA 680 Post- und Telekommunikationsdienste								
UA 680	SA0/SA1	(0) Nettoergeb. (21-22) / SA (1) Geldfluss op. Geb. (31-32)	-364.450,76	-21.000,00	-343.450,76	-1.026,78	-1.400,00	373,22
UA 680	SA00	Nettoergebnis nach Zuweisung und Entnahmen von HH-Rücklagen	-173.995,63	-10.700,00	-163.295,63			
UA 680	SA2	Saldo (2) Geldfluss aus der Investiven Gebarung (33-34)				-2.364,84	-100.000,00	97.635,16
UA 680	SA3	Saldo (3) Nettofinanzierungssaldo (SA1+SA2)				-3.391,62	-101.400,00	98.008,38
UA 680	SA4	Saldo (4) Geldfluss aus der Finanzierungstätigkeit (35-36)				0,00	0,00	0,00
UA 680	SA5	Saldo (5) Geldfluss aus VA-wirksamer Gebarung (SA3+SA4)				-3.391,62	-101.400,00	98.008,38

Rechnungsabschluss 2021

Detailnachweis RA / 680 Post- und Telekommunikationsdienste - interne Vergütungen enthalten

Fonds	Konto	Bezeichnung	ERA 2021	EVA 2021	Differenz	FRA 2021	FVA 2021	Differenz
A 68		Post- und Telekommunikationsdienste						
A 68	SA0/SA1	(0) Nettoergeb. (21-22) / SA (1) Geldfluss op. Geb. (31-32)	-364.450,76	-21.000,00	-343.450,76	-1.026,78	-1.400,00	373,22
A 68	SA00	Nettoergebnis nach Zuweisung und Entnahmen von HH-Rücklagen	-173.995,63	-10.700,00	-163.295,63			
A 68	SA2	Saldo (2) Geldfluss aus der Investiven Gebarung (33-34)				-2.364,84	-100.000,00	97.635,16
A 68	SA3	Saldo (3) Nettofinanzierungssaldo (SA1+SA2)				-3.391,62	-101.400,00	98.008,38
A 68	SA4	Saldo (4) Geldfluss aus der Finanzierungstätigkeit (35-36)				0,00	0,00	0,00
A 68	SA5	Saldo (5) Geldfluss aus VA-wirksamer Gebarung (SA3+SA4)				-3.391,62	-101.400,00	98.008,38
A 68	SA51	Saldo Geldfluss aus operativer Gebarung für invest. Vorhaben				-12.207,69	85.500,00	-97.707,69

Rechnungsabschluss 2021
Detailnachweis RA / 690 Verkehr, Sonstiges - interne Vergütungen enthalten

Fonds	Konto	Bezeichnung	ERA 2021	EVA 2021	Differenz	FRA 2021	FVA 2021	Differenz
Fonds 690000		Verkehr, Sonstiges						
Operative Gebarung								
SU 21/31		Summe Erträge / Einzahlungen operative Gebarung	0,00	0,00	0,00	0,00	0,00	0,00
690000	774000	* Kapitaltransferz. an son. Tr. ö. Rechts	13.870,21	14.100,00	-229,79	0,00	0,00	0,00
2	2231/3231	Transferaufwand / -zahlungen an Träger des öffentl. Rechts	13.870,21	14.100,00	-229,79	0,00	0,00	0,00
1	223/323	Transferaufwand (lfd. u.KTs) / Auszahl. Transfers (ohne KTs)	13.870,21	14.100,00	-229,79	0,00	0,00	0,00
SU 22/32		Summe Aufwendungen / Auszahlungen operative Gebarung	13.870,21	14.100,00	-229,79	0,00	0,00	0,00
SA SA0/SA1		(0) Nettoergeb. (21-22) / SA (1) Geldfluss op. Geb. (31-32)	-13.870,21	-14.100,00	229,79	0,00	0,00	0,00
SA SA0R		Saldo Haushaltsrücklagen	0,00	0,00	0,00			
SA SA00		Nettoergebnis nach Zuweisung und Entnahmen von HH-Rücklagen	-13.870,21	-14.100,00	229,79			
Investive Gebarung								
SU 33		Summe Einzahlungen investive Gebarung				0,00	0,00	0,00
690000	774000	* Kapitaltransferz. an son. Tr. ö. Rechts				13.870,21	14.100,00	-229,79
2	3431	Kapitaltransferzahlungen an Träger des öffentlichen Rechts				13.870,21	14.100,00	-229,79
1	343	Auszahlungen aus Kapitaltransfers				13.870,21	14.100,00	-229,79
SU 34		Summe Auszahlungen investive Gebarung				13.870,21	14.100,00	-229,79
SA SA2		Saldo (2) Geldfluss aus der Investiven Gebarung (33-34)				-13.870,21	-14.100,00	229,79
SA SA3		Saldo (3) Nettofinanzierungssaldo (SA1+SA2)				-13.870,21	-14.100,00	229,79
Finanzierungstätigkeit								
SU 35		Summe Einzahlungen aus der Finanzierungstätigkeit				0,00	0,00	0,00
SU 36		Summe Auszahlungen aus der Finanzierungstätigkeit				0,00	0,00	0,00
SA SA4		Saldo (4) Geldfluss aus der Finanzierungstätigkeit (35-36)				0,00	0,00	0,00
SA SA5		Saldo (5) Geldfluss aus VA-wirksamer Gebarung (SA3+SA4)				-13.870,21	-14.100,00	229,79
Verrechnung zw. operativer Gebarung und investiven Vorhaben								
SA SA51		Saldo Geldfluss aus operativer Gebarung für invest. Vorhaben				0,00	0,00	0,00

Rechnungsabschluss 2021
Detailnachweis RA / 690 Verkehr, Sonstiges - interne Vergütungen enthalten

Fonds	Konto	Bezeichnung	ERA 2021	EVA 2021	Differenz	FRA 2021	FVA 2021	Differenz
UA 690		Verkehr, Sonstiges						
UA 690	SA0/SA1	(0) Nettoergeb. (21-22) / SA (1) Geldfluss op. Geb. (31-32)	-13.870,21	-14.100,00	229,79	0,00	0,00	0,00
UA 690	SA00	Nettoergebnis nach Zuweisung und Entnahmen von HH-Rücklagen	-13.870,21	-14.100,00	229,79			
UA 690	SA2	Saldo (2) Geldfluss aus der Investiven Gebarung (33-34)				-13.870,21	-14.100,00	229,79
UA 690	SA3	Saldo (3) Nettofinanzierungssaldo (SA1+SA2)				-13.870,21	-14.100,00	229,79
UA 690	SA4	Saldo (4) Geldfluss aus der Finanzierungstätigkeit (35-36)				0,00	0,00	0,00
UA 690	SA5	Saldo (5) Geldfluss aus VA-wirksamer Gebarung (SA3+SA4)				-13.870,21	-14.100,00	229,79
A 69		Verkehr, Sonstiges						
A 69	SA0/SA1	(0) Nettoergeb. (21-22) / SA (1) Geldfluss op. Geb. (31-32)	-13.870,21	-14.100,00	229,79	0,00	0,00	0,00
A 69	SA00	Nettoergebnis nach Zuweisung und Entnahmen von HH-Rücklagen	-13.870,21	-14.100,00	229,79			
A 69	SA2	Saldo (2) Geldfluss aus der Investiven Gebarung (33-34)				-13.870,21	-14.100,00	229,79
A 69	SA3	Saldo (3) Nettofinanzierungssaldo (SA1+SA2)				-13.870,21	-14.100,00	229,79
A 69	SA4	Saldo (4) Geldfluss aus der Finanzierungstätigkeit (35-36)				0,00	0,00	0,00
A 69	SA5	Saldo (5) Geldfluss aus VA-wirksamer Gebarung (SA3+SA4)				-13.870,21	-14.100,00	229,79
A 69	SA51	Saldo Geldfluss aus operativer Gebarung für invest. Vorhaben				0,00	0,00	0,00
Gruppe 6		Straßen-und Wasserbau, Verkehr						
Gruppe 6	SA0/SA1	(0) Nettoergeb. (21-22) / SA (1) Geldfluss op. Geb. (31-32)	-1.181.437,54	-835.700,00	-345.737,54	-238.822,70	-215.700,00	-23.122,70
Gruppe 6	SA00	Nettoergebnis nach Zuweisung und Entnahmen von HH-Rücklagen	-777.242,15	-595.500,00	-181.742,15			
Gruppe 6	SA2	Saldo (2) Geldfluss aus der Investiven Gebarung (33-34)				-88.804,93	-257.000,00	168.195,07
Gruppe 6	SA3	Saldo (3) Nettofinanzierungssaldo (SA1+SA2)				-327.627,63	-472.700,00	145.072,37
Gruppe 6	SA4	Saldo (4) Geldfluss aus der Finanzierungstätigkeit (35-36)				0,00	0,00	0,00
Gruppe 6	SA5	Saldo (5) Geldfluss aus VA-wirksamer Gebarung (SA3+SA4)				-327.627,63	-472.700,00	145.072,37
Gruppe 6	SA51	Saldo Geldfluss aus operativer Gebarung für invest. Vorhaben				39.483,37	148.000,00	-108.516,63

Rechnungsabschluss 2021

Detailnachweis RA / 710 Land- und Forstwirtschaftlicher Wegebau - interne Vergütungen enthalten

Fonds	Konto	Bezeichnung	ERA 2021	EVA 2021	Differenz	FRA 2021	FVA 2021	Differenz
Fonds 710000		Land- und Forstwirtschaftlicher Wegebau						
Operative Gebarung								
SU 21/31		Summe Erträge / Einzahlungen operative Gebarung	0,00	0,00	0,00	0,00	0,00	0,00
710000	774000	Kapitaltransferz. an son. Tr. ö. Rechts	0,00	35.400,00	-35.400,00	0,00	0,00	0,00
2	2231/3231	Transferaufwand / -zahlungen an Träger des öffentl. Rechts	0,00	35.400,00	-35.400,00	0,00	0,00	0,00
710000	778000	Kapitaltransferz. an priv. Haushalte	1.639,00	5.100,00	-3.461,00	0,00	0,00	0,00
2	2234/3234	Transferaufwand / -zahlungen an Haush. & Org.o.Erwerbschar.	1.639,00	5.100,00	-3.461,00	0,00	0,00	0,00
1	223/323	Transferaufwand (lfd. u.KTs) / Auszahl. Transfers (ohne KTs)	1.639,00	40.500,00	-38.861,00	0,00	0,00	0,00
SU 22/32		Summe Aufwendungen / Auszahlungen operative Gebarung	1.639,00	40.500,00	-38.861,00	0,00	0,00	0,00
SA SA0/SA1		(0) Nettoergeb. (21-22) / SA (1) Geldfluss op. Geb. (31-32)	-1.639,00	-40.500,00	38.861,00	0,00	0,00	0,00
SA SA0R		Saldo Haushaltsrücklagen	0,00	0,00	0,00			
SA SA00		Nettoergebnis nach Zuweisung und Entnahmen von HH-Rücklagen	-1.639,00	-40.500,00	38.861,00			
Investive Gebarung								
SU 33		Summe Einzahlungen investive Gebarung				0,00	0,00	0,00
710000	774000	Kapitaltransferz. an son. Tr. ö. Rechts				0,00	35.400,00	-35.400,00
2	3431	Kapitaltransferzahlungen an Träger des öffentlichen Rechts				0,00	35.400,00	-35.400,00
710000	778000	Kapitaltransferz. an priv. Haushalte				1.639,00	5.100,00	-3.461,00
2	3434	Kapitaltransferzahl. an Haush. und Org. o. Erwerbscharakter				1.639,00	5.100,00	-3.461,00
1	343	Auszahlungen aus Kapitaltransfers				1.639,00	40.500,00	-38.861,00
SU 34		Summe Auszahlungen investive Gebarung				1.639,00	40.500,00	-38.861,00
SA SA2		Saldo (2) Geldfluss aus der Investiven Gebarung (33-34)				-1.639,00	-40.500,00	38.861,00
SA SA3		Saldo (3) Nettofinanzierungssaldo (SA1+SA2)				-1.639,00	-40.500,00	38.861,00
Finanzierungstätigkeit								
SU 35		Summe Einzahlungen aus der Finanzierungstätigkeit				0,00	0,00	0,00
SU 36		Summe Auszahlungen aus der Finanzierungstätigkeit				0,00	0,00	0,00

Rechnungsabschluss 2021

Detailnachweis RA / 710 Land- und Forstwirtschaftlicher Wegebau - interne Vergütungen enthalten

Fonds	Konto	Bezeichnung	ERA 2021	EVA 2021	Differenz	FRA 2021	FVA 2021	Differenz
SA	SA4	Saldo (4) Geldfluss aus der Finanzierungstätigkeit (35-36)				0,00	0,00	0,00
SA	SA5	Saldo (5) Geldfluss aus VA-wirksamer Gebarung (SA3+SA4)				-1.639,00	-40.500,00	38.861,00
Verrechnung zw. operativer Gebarung und investiven Vorhaben								
SA	SA51	Saldo Geldfluss aus operativer Gebarung für invest. Vorhaben				0,00	0,00	0,00
UA 710		Land- und Forstwirtschaftlicher Wegebau						
UA 710	SA0/SA1	(0) Nettoergeb. (21-22) / SA (1) Geldfluss op. Geb. (31-32)	-1.639,00	-40.500,00	38.861,00	0,00	0,00	0,00
UA 710	SA00	Nettoergebnis nach Zuweisung und Entnahmen von HH-Rücklagen	-1.639,00	-40.500,00	38.861,00			
UA 710	SA2	Saldo (2) Geldfluss aus der Investiven Gebarung (33-34)				-1.639,00	-40.500,00	38.861,00
UA 710	SA3	Saldo (3) Nettofinanzierungssaldo (SA1+SA2)				-1.639,00	-40.500,00	38.861,00
UA 710	SA4	Saldo (4) Geldfluss aus der Finanzierungstätigkeit (35-36)				0,00	0,00	0,00
UA 710	SA5	Saldo (5) Geldfluss aus VA-wirksamer Gebarung (SA3+SA4)				-1.639,00	-40.500,00	38.861,00
A 71		Grundlagenverbesserung in der Land-und Forstwirtschaft						
A 71	SA0/SA1	(0) Nettoergeb. (21-22) / SA (1) Geldfluss op. Geb. (31-32)	-1.639,00	-40.500,00	38.861,00	0,00	0,00	0,00
A 71	SA00	Nettoergebnis nach Zuweisung und Entnahmen von HH-Rücklagen	-1.639,00	-40.500,00	38.861,00			
A 71	SA2	Saldo (2) Geldfluss aus der Investiven Gebarung (33-34)				-1.639,00	-40.500,00	38.861,00
A 71	SA3	Saldo (3) Nettofinanzierungssaldo (SA1+SA2)				-1.639,00	-40.500,00	38.861,00
A 71	SA4	Saldo (4) Geldfluss aus der Finanzierungstätigkeit (35-36)				0,00	0,00	0,00
A 71	SA5	Saldo (5) Geldfluss aus VA-wirksamer Gebarung (SA3+SA4)				-1.639,00	-40.500,00	38.861,00
A 71	SA51	Saldo Geldfluss aus operativer Gebarung für invest. Vorhaben				0,00	0,00	0,00

Rechnungsabschluss 2021
Detailnachweis RA / 742 Produktionsförderung - interne Vergütungen enthalten

Fonds	Konto	Bezeichnung	ERA 2021	EVA 2021	Differenz	FRA 2021	FVA 2021	Differenz
Fonds 742000		Produktionsförderung						
Operative Gebarung								
SU 21/31		Summe Erträge / Einzahlungen operative Gebarung	0,00	0,00	0,00	0,00	0,00	0,00
742000	413000	Handelswaren	12,55	100,00	-87,45	12,55	100,00	-87,45
2	2221/3221	Gebrauchs- und Verbrauchsgüter, Handelswaren / Auszahlungen	12,55	100,00	-87,45	12,55	100,00	-87,45
742000	728000	Entgelte für sonstige Leistungen	8.563,88	8.600,00	-36,12	8.563,88	8.600,00	-36,12
2	2225/3225	Sonstiger Sachaufwand / Sonstige Auszahl. aus Sachaufwand	8.563,88	8.600,00	-36,12	8.563,88	8.600,00	-36,12
1	222/322	Sachaufwand / Auszahlungen aus Sachaufwand (o.Transferaufw.)	8.576,43	8.700,00	-123,57	8.576,43	8.700,00	-123,57
742000	768000	Son. lfd. Transferz. an priv. Haushalte	4.099,30	4.200,00	-100,70	4.099,30	4.200,00	-100,70
2	2234/3234	Transferaufwand / -zahlungen an Haush. & Org.o.Erwerbschar.	4.099,30	4.200,00	-100,70	4.099,30	4.200,00	-100,70
1	223/323	Transferaufwand (lfd. u.KTs) / Auszahl. Transfers (ohne KTs)	4.099,30	4.200,00	-100,70	4.099,30	4.200,00	-100,70
SU 22/32		Summe Aufwendungen / Auszahlungen operative Gebarung	12.675,73	12.900,00	-224,27	12.675,73	12.900,00	-224,27
SA SA0/SA1		(0) Nettoergeb. (21-22) / SA (1) Geldfluss op. Geb. (31-32)	-12.675,73	-12.900,00	224,27	-12.675,73	-12.900,00	224,27
SA SA0R		Saldo Haushaltsrücklagen	0,00	0,00	0,00			
SA SA00		Nettoergebnis nach Zuweisung und Entnahmen von HH-Rücklagen	-12.675,73	-12.900,00	224,27			
Investive Gebarung								
SU 33		Summe Einzahlungen investive Gebarung				0,00	0,00	0,00
SU 34		Summe Auszahlungen investive Gebarung				0,00	0,00	0,00
SA SA2		Saldo (2) Geldfluss aus der Investiven Gebarung (33-34)				0,00	0,00	0,00
SA SA3		Saldo (3) Nettofinanzierungssaldo (SA1+SA2)				-12.675,73	-12.900,00	224,27
Finanzierungstätigkeit								
SU 35		Summe Einzahlungen aus der Finanzierungstätigkeit				0,00	0,00	0,00
SU 36		Summe Auszahlungen aus der Finanzierungstätigkeit				0,00	0,00	0,00
SA SA4		Saldo (4) Geldfluss aus der Finanzierungstätigkeit (35-36)				0,00	0,00	0,00
SA SA5		Saldo (5) Geldfluss aus VA-wirksamer Gebarung (SA3+SA4)				-12.675,73	-12.900,00	224,27

Rechnungsabschluss 2021
Detailnachweis RA / 742 Produktionsförderung - interne Vergütungen enthalten

Fonds	Konto	Bezeichnung	ERA 2021	EVA 2021	Differenz	FRA 2021	FVA 2021	Differenz
Verrechnung zw. operativer Gebarung und investiven Vorhaben								
SA	SA51	Saldo Geldfluss aus operativer Gebarung für invest. Vorhaben				0,00	0,00	0,00
UA 742		Produktionsförderung						
UA 742	SA0/SA1	(0) Nettoergeb. (21-22) / SA (1) Geldfluss op. Geb. (31-32)	-12.675,73	-12.900,00	224,27	-12.675,73	-12.900,00	224,27
UA 742	SA00	Nettoergebnis nach Zuweisung und Entnahmen von HH-Rücklagen	-12.675,73	-12.900,00	224,27			
UA 742	SA2	Saldo (2) Geldfluss aus der Investiven Gebarung (33-34)				0,00	0,00	0,00
UA 742	SA3	Saldo (3) Nettofinanzierungssaldo (SA1+SA2)				-12.675,73	-12.900,00	224,27
UA 742	SA4	Saldo (4) Geldfluss aus der Finanzierungstätigkeit (35-36)				0,00	0,00	0,00
UA 742	SA5	Saldo (5) Geldfluss aus VA-wirksamer Gebarung (SA3+SA4)				-12.675,73	-12.900,00	224,27
A 74		Sonstige Förderung der Land-und Forstwirtschaft						
A 74	SA0/SA1	(0) Nettoergeb. (21-22) / SA (1) Geldfluss op. Geb. (31-32)	-12.675,73	-12.900,00	224,27	-12.675,73	-12.900,00	224,27
A 74	SA00	Nettoergebnis nach Zuweisung und Entnahmen von HH-Rücklagen	-12.675,73	-12.900,00	224,27			
A 74	SA2	Saldo (2) Geldfluss aus der Investiven Gebarung (33-34)				0,00	0,00	0,00
A 74	SA3	Saldo (3) Nettofinanzierungssaldo (SA1+SA2)				-12.675,73	-12.900,00	224,27
A 74	SA4	Saldo (4) Geldfluss aus der Finanzierungstätigkeit (35-36)				0,00	0,00	0,00
A 74	SA5	Saldo (5) Geldfluss aus VA-wirksamer Gebarung (SA3+SA4)				-12.675,73	-12.900,00	224,27
A 74	SA51	Saldo Geldfluss aus operativer Gebarung für invest. Vorhaben				0,00	0,00	0,00

Rechnungsabschluss 2021

Detailnachweis RA / 771 Maßnahmen zur Förderung des Fremdenverkehrs - interne Vergütungen enthalten

Fonds	Konto	Bezeichnung	ERA 2021	EVA 2021	Differenz	FRA 2021	FVA 2021	Differenz
Fonds 771000		Maßnahmen zur Förderung des Fremdenverke						
Operative Gebarung								
771000	816000	Kostenbeiträge (Kostenersätze) für sonst. Leist.	1.356,80	1.100,00	256,80	1.356,80	1.100,00	256,80
2	2114/3114	Erträge / Einzahlungen aus Leistungen	1.356,80	1.100,00	256,80	1.356,80	1.100,00	256,80
1	211/311	Erträge / Einzahl. aus der operativen Verwaltungstätigkeit	1.356,80	1.100,00	256,80	1.356,80	1.100,00	256,80
SU	21/31	Summe Erträge / Einzahlungen operative Gebarung	1.356,80	1.100,00	256,80	1.356,80	1.100,00	256,80
771000	457000	Druckwerke	328,80	100,00	228,80	328,80	100,00	228,80
2	2221/3221	Gebrauchs- und Verbrauchsgüter, Handelswaren / Auszahlungen	328,80	100,00	228,80	328,80	100,00	228,80
771000	726000	Mitgliedsbeiträge an Institutionen	674,83	700,00	-25,17	674,83	700,00	-25,17
771000	728000	Entgelte für sonstige Leistungen	0,00	200,00	-200,00	0,00	200,00	-200,00
2	2225/3225	Sonstiger Sachaufwand / Sonstige Auszahl. aus Sachaufwand	674,83	900,00	-225,17	674,83	900,00	-225,17
1	222/322	Sachaufwand / Auszahlungen aus Sachaufwand (o.Transferaufw.)	1.003,63	1.000,00	3,63	1.003,63	1.000,00	3,63
SU	22/32	Summe Aufwendungen / Auszahlungen operative Gebarung	1.003,63	1.000,00	3,63	1.003,63	1.000,00	3,63
SA	SA0/SA1	(0) Nettoergeb. (21-22) / SA (1) Geldfluss op. Geb. (31-32)	353,17	100,00	253,17	353,17	100,00	253,17
SA	SA0R	Saldo Haushaltsrücklagen	0,00	0,00	0,00			
SA	SA00	Nettoergebnis nach Zuweisung und Entnahmen von HH-Rücklagen	353,17	100,00	253,17			
Investive Gebarung								
SU	33	Summe Einzahlungen investive Gebarung				0,00	0,00	0,00
SU	34	Summe Auszahlungen investive Gebarung				0,00	0,00	0,00
SA	SA2	Saldo (2) Geldfluss aus der Investiven Gebarung (33-34)				0,00	0,00	0,00
SA	SA3	Saldo (3) Nettofinanzierungssaldo (SA1+SA2)				353,17	100,00	253,17
Finanzierungstätigkeit								
SU	35	Summe Einzahlungen aus der Finanzierungstätigkeit				0,00	0,00	0,00
SU	36	Summe Auszahlungen aus der Finanzierungstätigkeit				0,00	0,00	0,00
SA	SA4	Saldo (4) Geldfluss aus der Finanzierungstätigkeit (35-36)				0,00	0,00	0,00

Rechnungsabschluss 2021

Detailnachweis RA / 771 Maßnahmen zur Förderung des Fremdenverkehrs - interne Vergütungen enthalten

Fonds	Konto	Bezeichnung	ERA 2021	EVA 2021	Differenz	FRA 2021	FVA 2021	Differenz
SA	SA5	Saldo (5) Geldfluss aus VA-wirksamer Gebarung (SA3+SA4)				353,17	100,00	253,17
Verrechnung zw. operativer Gebarung und investiven Vorhaben								
SA	SA51	Saldo Geldfluss aus operativer Gebarung für invest. Vorhaben				0,00	0,00	0,00
UA 771		Maßnahmen zur Förderung des Fremdenverkehrs						
UA 771	SA0/SA1	(0) Nettoergeb. (21-22) / SA (1) Geldfluss op. Geb. (31-32)	353,17	100,00	253,17	353,17	100,00	253,17
UA 771	SA00	Nettoergebnis nach Zuweisung und Entnahmen von HH-Rücklagen	353,17	100,00	253,17			
UA 771	SA2	Saldo (2) Geldfluss aus der Investiven Gebarung (33-34)				0,00	0,00	0,00
UA 771	SA3	Saldo (3) Nettofinanzierungssaldo (SA1+SA2)				353,17	100,00	253,17
UA 771	SA4	Saldo (4) Geldfluss aus der Finanzierungstätigkeit (35-36)				0,00	0,00	0,00
UA 771	SA5	Saldo (5) Geldfluss aus VA-wirksamer Gebarung (SA3+SA4)				353,17	100,00	253,17
A 77		Förderung des Fremdenverkehrs						
A 77	SA0/SA1	(0) Nettoergeb. (21-22) / SA (1) Geldfluss op. Geb. (31-32)	353,17	100,00	253,17	353,17	100,00	253,17
A 77	SA00	Nettoergebnis nach Zuweisung und Entnahmen von HH-Rücklagen	353,17	100,00	253,17			
A 77	SA2	Saldo (2) Geldfluss aus der Investiven Gebarung (33-34)				0,00	0,00	0,00
A 77	SA3	Saldo (3) Nettofinanzierungssaldo (SA1+SA2)				353,17	100,00	253,17
A 77	SA4	Saldo (4) Geldfluss aus der Finanzierungstätigkeit (35-36)				0,00	0,00	0,00
A 77	SA5	Saldo (5) Geldfluss aus VA-wirksamer Gebarung (SA3+SA4)				353,17	100,00	253,17
A 77	SA51	Saldo Geldfluss aus operativer Gebarung für invest. Vorhaben				0,00	0,00	0,00

Rechnungsabschluss 2021

Detailnachweis RA / 782 Wirtschaftspolitische Maßnahmen - interne Vergütungen enthalten

Fonds	Konto	Bezeichnung	ERA 2021	EVA 2021	Differenz	FRA 2021	FVA 2021	Differenz
Fonds 782000		Wirtschaftspolitische Maßnahmen						
Operative Gebarung								
782000	829000	Sonstige Einnahmen	0,00	100,00	-100,00	0,00	100,00	-100,00
2	2116/3116	Erträge / Einz. aus Veräußerung/GWG u. sonst. Erträge/Einz.	0,00	100,00	-100,00	0,00	100,00	-100,00
1	211/311	Erträge / Einzahl. aus der operativen Verwaltungstätigkeit	0,00	100,00	-100,00	0,00	100,00	-100,00
SU	21/31	Summe Erträge / Einzahlungen operative Gebarung	0,00	100,00	-100,00	0,00	100,00	-100,00
782000	400000	* Geringwertige Wirtschaftsg. Anlageverm.	1.941,22	3.000,00	-1.058,78	0,00	3.000,00	-3.000,00
2	2221/3221	Gebrauchs- und Verbrauchsgüter, Handelswaren / Auszahlungen	1.941,22	3.000,00	-1.058,78	0,00	3.000,00	-3.000,00
782000	726000	Mitgliedsbeiträge an Institutionen	5.892,00	6.000,00	-108,00	5.892,00	6.000,00	-108,00
782000	728000	* Entgelte für sonstige Leistungen	144,00	400,00	-256,00	144,00	400,00	-256,00
2	2225/3225	Sonstiger Sachaufwand / Sonstige Auszahl. aus Sachaufwand	6.036,00	6.400,00	-364,00	6.036,00	6.400,00	-364,00
1	222/322	Sachaufwand / Auszahlungen aus Sachaufwand (o.Transferaufw.)	7.977,22	9.400,00	-1.422,78	6.036,00	9.400,00	-3.364,00
782000	772000	* Kapitaltransferz. an Gemeinden	6.399,76	8.900,00	-2.500,24	0,00	0,00	0,00
2	2231/3231	Transferaufwand / -zahlungen an Träger des öffentl. Rechts	6.399,76	8.900,00	-2.500,24	0,00	0,00	0,00
782000	775000	* Kapitaltransferz. an Unternehmungen	27.354,06	27.500,00	-145,94	0,00	0,00	0,00
2	2233/3233	Transferaufwand / -zahlungen an Untern. (mit Finanzuntern.)	27.354,06	27.500,00	-145,94	0,00	0,00	0,00
1	223/323	Transferaufwand (lfd. u.KTs) / Auszahl. Transfers (ohne KTs)	33.753,82	36.400,00	-2.646,18	0,00	0,00	0,00
SU	22/32	Summe Aufwendungen / Auszahlungen operative Gebarung	41.731,04	45.800,00	-4.068,96	6.036,00	9.400,00	-3.364,00
SA SA0/SA1		(0) Nettoergeb. (21-22) / SA (1) Geldfluss op. Geb. (31-32)	-41.731,04	-45.700,00	3.968,96	-6.036,00	-9.300,00	3.264,00
SA SA0R		Saldo Haushaltsrücklagen	0,00	0,00	0,00			
SA SA00		Nettoergebnis nach Zuweisung und Entnahmen von HH-Rücklagen	-41.731,04	-45.700,00	3.968,96			
Investive Gebarung								
SU 33		Summe Einzahlungen investive Gebarung				0,00	0,00	0,00
782000	772000	* Kapitaltransferz. an Gemeinden				6.399,76	8.900,00	-2.500,24
2	3431	Kapitaltransferzahlungen an Träger des öffentlichen Rechts				6.399,76	8.900,00	-2.500,24

Rechnungsabschluss 2021

Detailnachweis RA / 782 Wirtschaftspolitische Maßnahmen - interne Vergütungen enthalten

Fonds	Konto	Bezeichnung	ERA 2021	EVA 2021	Differenz	FRA 2021	FVA 2021	Differenz
782000	775000	* Kapitaltransferz. an Unternehmungen				27.354,06	27.500,00	-145,94
2	3433	Kapitaltransferzahlungen an Unternehmen (Finanzunternehmen)				27.354,06	27.500,00	-145,94
1	343	Auszahlungen aus Kapitaltransfers				33.753,82	36.400,00	-2.646,18
SU	34	Summe Auszahlungen investive Gebarung				33.753,82	36.400,00	-2.646,18
SA SA2		Saldo (2) Geldfluss aus der Investiven Gebarung (33-34)				-33.753,82	-36.400,00	2.646,18
SA SA3		Saldo (3) Nettofinanzierungssaldo (SA1+SA2)				-39.789,82	-45.700,00	5.910,18
Finanzierungstätigkeit								
SU	35	Summe Einzahlungen aus der Finanzierungstätigkeit				0,00	0,00	0,00
SU	36	Summe Auszahlungen aus der Finanzierungstätigkeit				0,00	0,00	0,00
SA SA4		Saldo (4) Geldfluss aus der Finanzierungstätigkeit (35-36)				0,00	0,00	0,00
SA SA5		Saldo (5) Geldfluss aus VA-wirksamer Gebarung (SA3+SA4)				-39.789,82	-45.700,00	5.910,18
Verrechnung zw. operativer Gebarung und investiven Vorhaben								
SA SA51		Saldo Geldfluss aus operativer Gebarung für invest. Vorhaben				0,00	0,00	0,00
Fonds 782100 Wirtschaftsstandortentwicklung								
Operative Gebarung								
782100	861110	§ 25 Abs. 2 FAG 2017	0,00	25.000,00	-25.000,00	0,00	25.000,00	-25.000,00
2	2121/3121	Transferertrag / -zahlungen von Trägern des öffentl. Rechts	0,00	25.000,00	-25.000,00	0,00	25.000,00	-25.000,00
1	212/312	Erträge aus Transfers / Einzahl. aus Transfers (ohne KT's)	0,00	25.000,00	-25.000,00	0,00	25.000,00	-25.000,00
SU	21/31	Summe Erträge / Einzahlungen operative Gebarung	0,00	25.000,00	-25.000,00	0,00	25.000,00	-25.000,00
782100	728000	Entgelte für sonstige Leistungen	68.770,70	69.000,00	-229,30	68.770,70	69.000,00	-229,30
2	2225/3225	Sonstiger Sachaufwand / Sonstige Auszahl. aus Sachaufwand	68.770,70	69.000,00	-229,30	68.770,70	69.000,00	-229,30
1	222/322	Sachaufwand / Auszahlungen aus Sachaufwand (o.Transferaufw.)	68.770,70	69.000,00	-229,30	68.770,70	69.000,00	-229,30
SU	22/32	Summe Aufwendungen / Auszahlungen operative Gebarung	68.770,70	69.000,00	-229,30	68.770,70	69.000,00	-229,30
SA SA0/SA1		(0) Nettoergeb. (21-22) / SA (1) Geldfluss op. Geb. (31-32)	-68.770,70	-44.000,00	-24.770,70	-68.770,70	-44.000,00	-24.770,70

Rechnungsabschluss 2021

Detailnachweis RA / 782 Wirtschaftspolitische Maßnahmen - interne Vergütungen enthalten

Fonds	Konto	Bezeichnung	ERA 2021	EVA 2021	Differenz	FRA 2021	FVA 2021	Differenz
SA	SA0R	Saldo Haushaltsrücklagen	0,00	0,00	0,00			
SA	SA00	Nettoergebnis nach Zuweisung und Entnahmen von HH-Rücklagen	-68.770,70	-44.000,00	-24.770,70			
Investive Gebarung								
SU	33	Summe Einzahlungen investive Gebarung				0,00	0,00	0,00
SU	34	Summe Auszahlungen investive Gebarung				0,00	0,00	0,00
SA	SA2	Saldo (2) Geldfluss aus der Investiven Gebarung (33-34)				0,00	0,00	0,00
SA	SA3	Saldo (3) Nettofinanzierungssaldo (SA1+SA2)				-68.770,70	-44.000,00	-24.770,70
Finanzierungstätigkeit								
SU	35	Summe Einzahlungen aus der Finanzierungstätigkeit				0,00	0,00	0,00
SU	36	Summe Auszahlungen aus der Finanzierungstätigkeit				0,00	0,00	0,00
SA	SA4	Saldo (4) Geldfluss aus der Finanzierungstätigkeit (35-36)				0,00	0,00	0,00
SA	SA5	Saldo (5) Geldfluss aus VA-wirksamer Gebarung (SA3+SA4)				-68.770,70	-44.000,00	-24.770,70
Verrechnung zw. operativer Gebarung und investiven Vorhaben								
SA	SA51	Saldo Geldfluss aus operativer Gebarung für invest. Vorhaben				0,00	0,00	0,00
UA 782 Wirtschaftspolitische Maßnahmen								
UA 782	SA0/SA1	(0) Nettoergeb. (21-22) / SA (1) Geldfluss op. Geb. (31-32)	-110.501,74	-89.700,00	-20.801,74	-74.806,70	-53.300,00	-21.506,70
UA 782	SA00	Nettoergebnis nach Zuweisung und Entnahmen von HH-Rücklagen	-110.501,74	-89.700,00	-20.801,74			
UA 782	SA2	Saldo (2) Geldfluss aus der Investiven Gebarung (33-34)				-33.753,82	-36.400,00	2.646,18
UA 782	SA3	Saldo (3) Nettofinanzierungssaldo (SA1+SA2)				-108.560,52	-89.700,00	-18.860,52
UA 782	SA4	Saldo (4) Geldfluss aus der Finanzierungstätigkeit (35-36)				0,00	0,00	0,00
UA 782	SA5	Saldo (5) Geldfluss aus VA-wirksamer Gebarung (SA3+SA4)				-108.560,52	-89.700,00	-18.860,52

Rechnungsabschluss 2021

Detailnachweis RA / 789 Sonstige Einrichtungen und Maßnahmen - interne Vergütungen enthalten

Fonds	Konto	Bezeichnung	ERA 2021	EVA 2021	Differenz	FRA 2021	FVA 2021	Differenz
Fonds 789000		Sonstige Einrichtungen und Maßnahmen Stm						
Operative Gebarung								
789000	861160	Lfd. Transferz. von Ländern	14.612,40	14.700,00	-87,60	14.612,40	14.700,00	-87,60
2	2121/3121	Transferertrag / -zahlungen von Trägern des öffentl. Rechts	14.612,40	14.700,00	-87,60	14.612,40	14.700,00	-87,60
1	212/312	Erträge aus Transfers / Einzahl. aus Transfers (ohne KTs)	14.612,40	14.700,00	-87,60	14.612,40	14.700,00	-87,60
SU	21/31	Summe Erträge / Einzahlungen operative Gebarung	14.612,40	14.700,00	-87,60	14.612,40	14.700,00	-87,60
789000	754100	Transfers an sonstige Träger des öff. Rechts	14.612,40	14.700,00	-87,60	14.612,40	14.700,00	-87,60
2	2231/3231	Transferaufwand / -zahlungen an Träger des öffentl. Rechts	14.612,40	14.700,00	-87,60	14.612,40	14.700,00	-87,60
1	223/323	Transferaufwand (lfd. u.KTs) / Auszahl. Transfers (ohne KTs)	14.612,40	14.700,00	-87,60	14.612,40	14.700,00	-87,60
SU	22/32	Summe Aufwendungen / Auszahlungen operative Gebarung	14.612,40	14.700,00	-87,60	14.612,40	14.700,00	-87,60
SA SA0/SA1	(0) Nettoergeb. (21-22) / SA (1) Geldfluss op. Geb. (31-32)		0,00	0,00	0,00	0,00	0,00	0,00
SA SA0R	Saldo Haushaltsrücklagen		0,00	0,00	0,00			
SA SA00	Nettoergebnis nach Zuweisung und Entnahmen von HH-Rücklagen		0,00	0,00	0,00			
Investive Gebarung								
SU 33	Summe Einzahlungen investive Gebarung					0,00	0,00	0,00
SU 34	Summe Auszahlungen investive Gebarung					0,00	0,00	0,00
SA SA2	Saldo (2) Geldfluss aus der Investiven Gebarung (33-34)					0,00	0,00	0,00
SA SA3	Saldo (3) Nettofinanzierungssaldo (SA1+SA2)					0,00	0,00	0,00
Finanzierungstätigkeit								
SU 35	Summe Einzahlungen aus der Finanzierungstätigkeit					0,00	0,00	0,00
SU 36	Summe Auszahlungen aus der Finanzierungstätigkeit					0,00	0,00	0,00
SA SA4	Saldo (4) Geldfluss aus der Finanzierungstätigkeit (35-36)					0,00	0,00	0,00
SA SA5	Saldo (5) Geldfluss aus VA-wirksamer Gebarung (SA3+SA4)					0,00	0,00	0,00
Verrechnung zw. operativer Gebarung und investiven Vorhaben								
SA SA51	Saldo Geldfluss aus operativer Gebarung für invest. Vorhaben					0,00	0,00	0,00

Rechnungsabschluss 2021

Detailnachweis RA / 789 Sonstige Einrichtungen und Maßnahmen - interne Vergütungen enthalten

Fonds	Konto	Bezeichnung	ERA 2021	EVA 2021	Differenz	FRA 2021	FVA 2021	Differenz
UA 789		Sonstige Einrichtungen und Maßnahmen						
UA 789	SA0/SA1	(0) Nettoergeb. (21-22) / SA (1) Geldfluss op. Geb. (31-32)	0,00	0,00	0,00	0,00	0,00	0,00
UA 789	SA00	Nettoergebnis nach Zuweisung und Entnahmen von HH-Rücklagen	0,00	0,00	0,00			
UA 789	SA2	Saldo (2) Geldfluss aus der Investiven Gebarung (33-34)				0,00	0,00	0,00
UA 789	SA3	Saldo (3) Nettofinanzierungssaldo (SA1+SA2)				0,00	0,00	0,00
UA 789	SA4	Saldo (4) Geldfluss aus der Finanzierungstätigkeit (35-36)				0,00	0,00	0,00
UA 789	SA5	Saldo (5) Geldfluss aus VA-wirksamer Gebarung (SA3+SA4)				0,00	0,00	0,00
A 78		Förderung von Handel, Gewerbe und Industrie						
A 78	SA0/SA1	(0) Nettoergeb. (21-22) / SA (1) Geldfluss op. Geb. (31-32)	-110.501,74	-89.700,00	-20.801,74	-74.806,70	-53.300,00	-21.506,70
A 78	SA00	Nettoergebnis nach Zuweisung und Entnahmen von HH-Rücklagen	-110.501,74	-89.700,00	-20.801,74			
A 78	SA2	Saldo (2) Geldfluss aus der Investiven Gebarung (33-34)				-33.753,82	-36.400,00	2.646,18
A 78	SA3	Saldo (3) Nettofinanzierungssaldo (SA1+SA2)				-108.560,52	-89.700,00	-18.860,52
A 78	SA4	Saldo (4) Geldfluss aus der Finanzierungstätigkeit (35-36)				0,00	0,00	0,00
A 78	SA5	Saldo (5) Geldfluss aus VA-wirksamer Gebarung (SA3+SA4)				-108.560,52	-89.700,00	-18.860,52
A 78	SA51	Saldo Geldfluss aus operativer Gebarung für invest. Vorhaben				0,00	0,00	0,00
Gruppe 7		Wirtschaftsförderung						
Gruppe 7	SA0/SA1	(0) Nettoergeb. (21-22) / SA (1) Geldfluss op. Geb. (31-32)	-124.463,30	-143.000,00	18.536,70	-87.129,26	-66.100,00	-21.029,26
Gruppe 7	SA00	Nettoergebnis nach Zuweisung und Entnahmen von HH-Rücklagen	-124.463,30	-143.000,00	18.536,70			
Gruppe 7	SA2	Saldo (2) Geldfluss aus der Investiven Gebarung (33-34)				-35.392,82	-76.900,00	41.507,18
Gruppe 7	SA3	Saldo (3) Nettofinanzierungssaldo (SA1+SA2)				-122.522,08	-143.000,00	20.477,92
Gruppe 7	SA4	Saldo (4) Geldfluss aus der Finanzierungstätigkeit (35-36)				0,00	0,00	0,00
Gruppe 7	SA5	Saldo (5) Geldfluss aus VA-wirksamer Gebarung (SA3+SA4)				-122.522,08	-143.000,00	20.477,92
Gruppe 7	SA51	Saldo Geldfluss aus operativer Gebarung für invest. Vorhaben				0,00	0,00	0,00

Rechnungsabschluss 2021
Detailnachweis RA / 814 Straßenreinigung - interne Vergütungen enthalten

Fonds	Konto	Bezeichnung	ERA 2021	EVA 2021	Differenz	FRA 2021	FVA 2021	Differenz
Fonds 814000		Straßenreinigung						
Operative Gebarung								
SU 21/31		Summe Erträge / Einzahlungen operative Gebarung	0,00	0,00	0,00	0,00	0,00	0,00
814000	459000	Sonstige Verbrauchsgüter	24.409,10	18.200,00	6.209,10	20.326,60	18.200,00	2.126,60
2	2221/3221	Gebrauchs- und Verbrauchsgüter, Handelswaren / Auszahlungen	24.409,10	18.200,00	6.209,10	20.326,60	18.200,00	2.126,60
814000	617000	Instandhaltung von Fahrzeugen	1.566,20	5.000,00	-3.433,80	1.691,00	5.000,00	-3.309,00
2	2224/3224	Instandhaltung / Auszahlungen für Instandhaltung	1.566,20	5.000,00	-3.433,80	1.691,00	5.000,00	-3.309,00
814000	728000	Entgelte für sonstige Leistungen	49.738,08	45.500,00	4.238,08	51.029,22	45.500,00	5.529,22
2	2225/3225	Sonstiger Sachaufwand / Sonstige Auszahl. aus Sachaufwand	49.738,08	45.500,00	4.238,08	51.029,22	45.500,00	5.529,22
1	222/322	Sachaufwand / Auszahlungen aus Sachaufwand (o.Transferaufw.)	75.713,38	68.700,00	7.013,38	73.046,82	68.700,00	4.346,82
SU 22/32		Summe Aufwendungen / Auszahlungen operative Gebarung	75.713,38	68.700,00	7.013,38	73.046,82	68.700,00	4.346,82
SA SA0/SA1		(0) Nettoergeb. (21-22) / SA (1) Geldfluss op. Geb. (31-32)	-75.713,38	-68.700,00	-7.013,38	-73.046,82	-68.700,00	-4.346,82
SA SA0R		Saldo Haushaltsrücklagen	0,00	0,00	0,00			
SA SA00		Nettoergebnis nach Zuweisung und Entnahmen von HH-Rücklagen	-75.713,38	-68.700,00	-7.013,38			
Investive Gebarung								
SU 33		Summe Einzahlungen investive Gebarung				0,00	0,00	0,00
SU 34		Summe Auszahlungen investive Gebarung				0,00	0,00	0,00
SA SA2		Saldo (2) Geldfluss aus der Investiven Gebarung (33-34)				0,00	0,00	0,00
SA SA3		Saldo (3) Nettofinanzierungssaldo (SA1+SA2)				-73.046,82	-68.700,00	-4.346,82
Finanzierungstätigkeit								
SU 35		Summe Einzahlungen aus der Finanzierungstätigkeit				0,00	0,00	0,00
SU 36		Summe Auszahlungen aus der Finanzierungstätigkeit				0,00	0,00	0,00
SA SA4		Saldo (4) Geldfluss aus der Finanzierungstätigkeit (35-36)				0,00	0,00	0,00
SA SA5		Saldo (5) Geldfluss aus VA-wirksamer Gebarung (SA3+SA4)				-73.046,82	-68.700,00	-4.346,82
Verrechnung zw. operativer Gebarung und investiven Vorhaben								

Rechnungsabschluss 2021
Detailnachweis RA / 814 Straßenreinigung - interne Vergütungen enthalten

Fonds	Konto	Bezeichnung	ERA 2021	EVA 2021	Differenz	FRA 2021	FVA 2021	Differenz
SA	SA51	Saldo Geldfluss aus operativer Gebarung für invest. Vorhaben				0,00	0,00	0,00
UA 814		Straßenreinigung						
UA 814	SA0/SA1	(0) Nettoergeb. (21-22) / SA (1) Geldfluss op. Geb. (31-32)	-75.713,38	-68.700,00	-7.013,38	-73.046,82	-68.700,00	-4.346,82
UA 814	SA00	Nettoergebnis nach Zuweisung und Entnahmen von HH-Rücklagen	-75.713,38	-68.700,00	-7.013,38			
UA 814	SA2	Saldo (2) Geldfluss aus der Investiven Gebarung (33-34)				0,00	0,00	0,00
UA 814	SA3	Saldo (3) Nettofinanzierungssaldo (SA1+SA2)				-73.046,82	-68.700,00	-4.346,82
UA 814	SA4	Saldo (4) Geldfluss aus der Finanzierungstätigkeit (35-36)				0,00	0,00	0,00
UA 814	SA5	Saldo (5) Geldfluss aus VA-wirksamer Gebarung (SA3+SA4)				-73.046,82	-68.700,00	-4.346,82

Rechnungsabschluss 2021

Detailnachweis RA / 815 Park- und Gartenanlagen, Kinderspielplätze - interne Vergütungen enthalten

Fonds	Konto	Bezeichnung	ERA 2021	EVA 2021	Differenz	FRA 2021	FVA 2021	Differenz
Fonds 815000		Park- und Gartenanlagen, Kinderspielplät						
Operative Gebarung								
SU 21/31		Summe Erträge / Einzahlungen operative Gebarung	0,00	0,00	0,00	0,00	0,00	0,00
815000	619000	Instandhaltung von Sonderanlagen	6.345,67	8.000,00	-1.654,33	7.067,53	8.000,00	-932,47
2	2224/3224	Instandhaltung / Auszahlungen für Instandhaltung	6.345,67	8.000,00	-1.654,33	7.067,53	8.000,00	-932,47
1	222/322	Sachaufwand / Auszahlungen aus Sachaufwand (o.Transferaufw.)	6.345,67	8.000,00	-1.654,33	7.067,53	8.000,00	-932,47
SU 22/32		Summe Aufwendungen / Auszahlungen operative Gebarung	6.345,67	8.000,00	-1.654,33	7.067,53	8.000,00	-932,47
SA SA0/SA1		(0) Nettoergeb. (21-22) / SA (1) Geldfluss op. Geb. (31-32)	-6.345,67	-8.000,00	1.654,33	-7.067,53	-8.000,00	932,47
SA SA0R		Saldo Haushaltsrücklagen	0,00	0,00	0,00			
SA SA00		Nettoergebnis nach Zuweisung und Entnahmen von HH-Rücklagen	-6.345,67	-8.000,00	1.654,33			
Investive Gebarung								
SU 33		Summe Einzahlungen investive Gebarung				0,00	0,00	0,00
815000	050000	Sonderanlagen				0,00	1.000,00	-1.000,00
2	3412	Ausz. für den Erwerb von Grundstücken & Grundstückseinricht.				0,00	1.000,00	-1.000,00
1	341	Auszahlungen aus der Investitionstätigkeit				0,00	1.000,00	-1.000,00
SU 34		Summe Auszahlungen investive Gebarung				0,00	1.000,00	-1.000,00
SA SA2		Saldo (2) Geldfluss aus der Investiven Gebarung (33-34)				0,00	-1.000,00	1.000,00
SA SA3		Saldo (3) Nettofinanzierungssaldo (SA1+SA2)				-7.067,53	-9.000,00	1.932,47
Finanzierungstätigkeit								
SU 35		Summe Einzahlungen aus der Finanzierungstätigkeit				0,00	0,00	0,00
SU 36		Summe Auszahlungen aus der Finanzierungstätigkeit				0,00	0,00	0,00
SA SA4		Saldo (4) Geldfluss aus der Finanzierungstätigkeit (35-36)				0,00	0,00	0,00
SA SA5		Saldo (5) Geldfluss aus VA-wirksamer Gebarung (SA3+SA4)				-7.067,53	-9.000,00	1.932,47
Verrechnung zw. operativer Gebarung und investiven Vorhaben								
SA SA51		Saldo Geldfluss aus operativer Gebarung für invest. Vorhaben				0,00	0,00	0,00

Rechnungsabschluss 2021

Detailnachweis RA / 815 Park- und Gartenanlagen, Kinderspielplätze - interne Vergütungen enthalten

Fonds	Konto	Bezeichnung	ERA 2021	EVA 2021	Differenz	FRA 2021	FVA 2021	Differenz
UA 815		Park- und Gartenanlagen, Kinderspielplätze						
UA 815	SA0/SA1	(0) Nettoergeb. (21-22) / SA (1) Geldfluss op. Geb. (31-32)	-6.345,67	-8.000,00	1.654,33	-7.067,53	-8.000,00	932,47
UA 815	SA00	Nettoergebnis nach Zuweisung und Entnahmen von HH-Rücklagen	-6.345,67	-8.000,00	1.654,33			
UA 815	SA2	Saldo (2) Geldfluss aus der Investiven Gebarung (33-34)				0,00	-1.000,00	1.000,00
UA 815	SA3	Saldo (3) Nettofinanzierungssaldo (SA1+SA2)				-7.067,53	-9.000,00	1.932,47
UA 815	SA4	Saldo (4) Geldfluss aus der Finanzierungstätigkeit (35-36)				0,00	0,00	0,00
UA 815	SA5	Saldo (5) Geldfluss aus VA-wirksamer Gebarung (SA3+SA4)				-7.067,53	-9.000,00	1.932,47

Rechnungsabschluss 2021

Detailnachweis RA / 816 Öffentliche Beleuchtung und öffentliche Uhren - interne Vergütungen enthalten

Fonds	Konto	Bezeichnung	ERA 2021	EVA 2021	Differenz	FRA 2021	FVA 2021	Differenz
Fonds 816000		Öffentliche Beleuchtung und öffentliche						
Operative Gebarung								
816000	816000	Kostenbeiträge (Kostensätze) für sonst. Leist.	0,00	100,00	-100,00	0,00	100,00	-100,00
2	2114/3114	Erträge / Einzahlungen aus Leistungen	0,00	100,00	-100,00	0,00	100,00	-100,00
1	211/311	Erträge / Einzahl. aus der operativen Verwaltungstätigkeit	0,00	100,00	-100,00	0,00	100,00	-100,00
SU	21/31	Summe Erträge / Einzahlungen operative Gebarung	0,00	100,00	-100,00	0,00	100,00	-100,00
816000	413000	Handelswaren	13.070,40	10.000,00	3.070,40	13.070,40	10.000,00	3.070,40
2	2221/3221	Gebrauchs- und Verbrauchsgüter, Handelswaren / Auszahlungen	13.070,40	10.000,00	3.070,40	13.070,40	10.000,00	3.070,40
816000	600000	Energiebezüge	15.159,06	13.500,00	1.659,06	15.518,64	13.500,00	2.018,64
2	2222/3222	Verwaltungs- und Betriebsaufwand / Auszahlungen	15.159,06	13.500,00	1.659,06	15.518,64	13.500,00	2.018,64
816000	619000	Instandhaltung von Sonderanlagen	15.689,38	14.000,00	1.689,38	15.566,74	14.000,00	1.566,74
2	2224/3224	Instandhaltung / Auszahlungen für Instandhaltung	15.689,38	14.000,00	1.689,38	15.566,74	14.000,00	1.566,74
816000	680200	Planm. Afa Grundstückseinrichtungen/Infrastruktur	7.128,00	7.200,00	-72,00	0,00	0,00	0,00
2	2226/3226	Nicht finanz.wirks. Sachaufw. / Ausz. Inanspruchn.Haftungen	7.128,00	7.200,00	-72,00	0,00	0,00	0,00
1	222/322	Sachaufwand / Auszahlungen aus Sachaufwand (o.Transferaufw.)	51.046,84	44.700,00	6.346,84	44.155,78	37.500,00	6.655,78
SU	22/32	Summe Aufwendungen / Auszahlungen operative Gebarung	51.046,84	44.700,00	6.346,84	44.155,78	37.500,00	6.655,78
SA	SA0/SA1	(0) Nettoergeb. (21-22) / SA (1) Geldfluss op. Geb. (31-32)	-51.046,84	-44.600,00	-6.446,84	-44.155,78	-37.400,00	-6.755,78
816000	894900	Entnahmen von zweckgebundenen Rücklagen aus BZ	2.520,00	2.600,00	-80,00			
2	2301	Entnahmen von Haushaltsrücklagen	2.520,00	2.600,00	-80,00			
1	230	Entnahmen von Haushaltsrücklagen	2.520,00	2.600,00	-80,00			
SA	SA0R	Saldo Haushaltsrücklagen	2.520,00	2.600,00	-80,00			
SA	SA00	Nettoergebnis nach Zuweisung und Entnahmen von HH-Rücklagen	-48.526,84	-42.000,00	-6.526,84			
Investive Gebarung								
SU	33	Summe Einzahlungen investive Gebarung				0,00	0,00	0,00
SU	34	Summe Auszahlungen investive Gebarung				0,00	0,00	0,00

Rechnungsabschluss 2021

Detailnachweis RA / 816 Öffentliche Beleuchtung und öffentliche Uhren - interne Vergütungen enthalten

Fonds	Konto	Bezeichnung	ERA 2021	EVA 2021	Differenz	FRA 2021	FVA 2021	Differenz
SA	SA2	Saldo (2) Geldfluss aus der Investiven Gebarung (33-34)				0,00	0,00	0,00
SA	SA3	Saldo (3) Nettofinanzierungssaldo (SA1+SA2)				-44.155,78	-37.400,00	-6.755,78
Finanzierungstätigkeit								
SU	35	Summe Einzahlungen aus der Finanzierungstätigkeit				0,00	0,00	0,00
SU	36	Summe Auszahlungen aus der Finanzierungstätigkeit				0,00	0,00	0,00
SA	SA4	Saldo (4) Geldfluss aus der Finanzierungstätigkeit (35-36)				0,00	0,00	0,00
SA	SA5	Saldo (5) Geldfluss aus VA-wirksamer Gebarung (SA3+SA4)				-44.155,78	-37.400,00	-6.755,78
Verrechnung zw. operativer Gebarung und investiven Vorhaben								
SA	SA51	Saldo Geldfluss aus operativer Gebarung für invest. Vorhaben				0,00	0,00	0,00
UA 816 Öffentliche Beleuchtung und öffentliche Uhren								
UA 816	SA0/SA1	(0) Nettoergeb. (21-22) / SA (1) Geldfluss op. Geb. (31-32)	-51.046,84	-44.600,00	-6.446,84	-44.155,78	-37.400,00	-6.755,78
UA 816	SA00	Nettoergebnis nach Zuweisung und Entnahmen von HH-Rücklagen	-48.526,84	-42.000,00	-6.526,84			
UA 816	SA2	Saldo (2) Geldfluss aus der Investiven Gebarung (33-34)				0,00	0,00	0,00
UA 816	SA3	Saldo (3) Nettofinanzierungssaldo (SA1+SA2)				-44.155,78	-37.400,00	-6.755,78
UA 816	SA4	Saldo (4) Geldfluss aus der Finanzierungstätigkeit (35-36)				0,00	0,00	0,00
UA 816	SA5	Saldo (5) Geldfluss aus VA-wirksamer Gebarung (SA3+SA4)				-44.155,78	-37.400,00	-6.755,78
A 81 Öffentliche Einrichtungen (sow. nicht Abschnitt 85 zuzuord.)								
A 81	SA0/SA1	(0) Nettoergeb. (21-22) / SA (1) Geldfluss op. Geb. (31-32)	-133.105,89	-121.300,00	-11.805,89	-124.270,13	-114.100,00	-10.170,13
A 81	SA00	Nettoergebnis nach Zuweisung und Entnahmen von HH-Rücklagen	-130.585,89	-118.700,00	-11.885,89			
A 81	SA2	Saldo (2) Geldfluss aus der Investiven Gebarung (33-34)				0,00	-1.000,00	1.000,00
A 81	SA3	Saldo (3) Nettofinanzierungssaldo (SA1+SA2)				-124.270,13	-115.100,00	-9.170,13
A 81	SA4	Saldo (4) Geldfluss aus der Finanzierungstätigkeit (35-36)				0,00	0,00	0,00
A 81	SA5	Saldo (5) Geldfluss aus VA-wirksamer Gebarung (SA3+SA4)				-124.270,13	-115.100,00	-9.170,13
A 81	SA51	Saldo Geldfluss aus operativer Gebarung für invest. Vorhaben				0,00	0,00	0,00

Rechnungsabschluss 2021
Detailnachweis RA / 821 Fuhrpark - interne Vergütungen enthalten

Fonds	Konto	Bezeichnung	ERA 2021	EVA 2021	Differenz	FRA 2021	FVA 2021	Differenz
Fonds 821000		Fuhrpark						
Operative Gebarung								
SU 21/31		Summe Erträge / Einzahlungen operative Gebarung	0,00	0,00	0,00	0,00	0,00	0,00
821000	680600	Planm. Afa Technische Anlagen, Fahrzeuge/Maschine	5.476,56	5.500,00	-23,44	0,00	0,00	0,00
2	2226/3226	Nicht finanz.wirks. Sachaufw. / Ausz. Inanspruchn.Haftungen	5.476,56	5.500,00	-23,44	0,00	0,00	0,00
1 222/322		Sachaufwand / Auszahlungen aus Sachaufwand (o.Transferaufw.)	5.476,56	5.500,00	-23,44	0,00	0,00	0,00
821000	650700	Zinsen für Finanzschulden - Inland	351,52	400,00	-48,48	351,52	400,00	-48,48
2	2241/3241	Zinsen Fin.sch,Fin.leaf, Ford.kauf,deriv.Fin.instr. m.G/Ausz.	351,52	400,00	-48,48	351,52	400,00	-48,48
1 224/324		Finanzaufwand / Auszahlungen aus Finanzaufwand	351,52	400,00	-48,48	351,52	400,00	-48,48
SU 22/32		Summe Aufwendungen / Auszahlungen operative Gebarung	5.828,08	5.900,00	-71,92	351,52	400,00	-48,48
SA SA0/SA1		(0) Nettoergeb. (21-22) / SA (1) Geldfluss op. Geb. (31-32)	-5.828,08	-5.900,00	71,92	-351,52	-400,00	48,48
821000	894900	Entnahmen von zweckgebundenen Rücklagen aus BZ	2.400,00	2.400,00	0,00			
2	2301	Entnahmen von Haushaltsrücklagen	2.400,00	2.400,00	0,00			
1 230		Entnahmen von Haushaltsrücklagen	2.400,00	2.400,00	0,00			
SA SA0R		Saldo Haushaltsrücklagen	2.400,00	2.400,00	0,00			
SA SA00		Nettoergebnis nach Zuweisung und Entnahmen von HH-Rücklagen	-3.428,08	-3.500,00	71,92			
Investive Gebarung								
SU 33		Summe Einzahlungen investive Gebarung				0,00	0,00	0,00
SU 34		Summe Auszahlungen investive Gebarung				0,00	0,00	0,00
SA SA2		Saldo (2) Geldfluss aus der Investiven Gebarung (33-34)				0,00	0,00	0,00
SA SA3		Saldo (3) Nettofinanzierungssaldo (SA1+SA2)				-351,52	-400,00	48,48
Finanzierungstätigkeit								
SU 35		Summe Einzahlungen aus der Finanzierungstätigkeit				0,00	0,00	0,00
821000	346100	Investitionsdarlehen Inland				5.935,34	6.000,00	-64,66
2	3614	Auszahlungen aus Finanzschulden				5.935,34	6.000,00	-64,66

Rechnungsabschluss 2021
Detailnachweis RA / 821 Fuhrpark - interne Vergütungen enthalten

Fonds	Konto	Bezeichnung	ERA 2021	EVA 2021	Differenz	FRA 2021	FVA 2021	Differenz
1	361	Auszahlungen aus der Tilgung von Finanzschulden				5.935,34	6.000,00	-64,66
SU	36	Summe Auszahlungen aus der Finanzierungstätigkeit				5.935,34	6.000,00	-64,66
SA	SA4	Saldo (4) Geldfluss aus der Finanzierungstätigkeit (35-36)				-5.935,34	-6.000,00	64,66
SA	SA5	Saldo (5) Geldfluss aus VA-wirksamer Gebarung (SA3+SA4)				-6.286,86	-6.400,00	113,14
Verrechnung zw. operativer Gebarung und investiven Vorhaben								
SA	SA51	Saldo Geldfluss aus operativer Gebarung für invest. Vorhaben				0,00	0,00	0,00
UA 821		Fuhrpark						
UA 821	SA0/SA1	(0) Nettoergeb. (21-22) / SA (1) Geldfluss op. Geb. (31-32)	-5.828,08	-5.900,00	71,92	-351,52	-400,00	48,48
UA 821	SA00	Nettoergebnis nach Zuweisung und Entnahmen von HH-Rücklagen	-3.428,08	-3.500,00	71,92			
UA 821	SA2	Saldo (2) Geldfluss aus der Investiven Gebarung (33-34)				0,00	0,00	0,00
UA 821	SA3	Saldo (3) Nettofinanzierungssaldo (SA1+SA2)				-351,52	-400,00	48,48
UA 821	SA4	Saldo (4) Geldfluss aus der Finanzierungstätigkeit (35-36)				-5.935,34	-6.000,00	64,66
UA 821	SA5	Saldo (5) Geldfluss aus VA-wirksamer Gebarung (SA3+SA4)				-6.286,86	-6.400,00	113,14

Rechnungsabschluss 2021
Detailnachweis RA / 828 Sonstige Märkte - interne Vergütungen enthalten

Fonds	Konto	Bezeichnung	ERA 2021	EVA 2021	Differenz	FRA 2021	FVA 2021	Differenz
Fonds 828000		Sonstige Märkte						
Operative Gebarung								
SU	21/31	Summe Erträge / Einzahlungen operative Gebarung	0,00	0,00	0,00	0,00	0,00	0,00
828000	728000	Entgelte für sonstige Leistungen	0,00	300,00	-300,00	0,00	300,00	-300,00
2	2225/3225	Sonstiger Sachaufwand / Sonstige Auszahl. aus Sachaufwand	0,00	300,00	-300,00	0,00	300,00	-300,00
1	222/322	Sachaufwand / Auszahlungen aus Sachaufwand (o.Transferaufw.)	0,00	300,00	-300,00	0,00	300,00	-300,00
SU	22/32	Summe Aufwendungen / Auszahlungen operative Gebarung	0,00	300,00	-300,00	0,00	300,00	-300,00
SA	SA0/SA1	(0) Nettoergeb. (21-22) / SA (1) Geldfluss op. Geb. (31-32)	0,00	-300,00	300,00	0,00	-300,00	300,00
SA	SA0R	Saldo Haushaltsrücklagen	0,00	0,00	0,00			
SA	SA00	Nettoergebnis nach Zuweisung und Entnahmen von HH-Rücklagen	0,00	-300,00	300,00			
Investive Gebarung								
SU	33	Summe Einzahlungen investive Gebarung				0,00	0,00	0,00
SU	34	Summe Auszahlungen investive Gebarung				0,00	0,00	0,00
SA	SA2	Saldo (2) Geldfluss aus der Investiven Gebarung (33-34)				0,00	0,00	0,00
SA	SA3	Saldo (3) Nettofinanzierungssaldo (SA1+SA2)				0,00	-300,00	300,00
Finanzierungstätigkeit								
SU	35	Summe Einzahlungen aus der Finanzierungstätigkeit				0,00	0,00	0,00
SU	36	Summe Auszahlungen aus der Finanzierungstätigkeit				0,00	0,00	0,00
SA	SA4	Saldo (4) Geldfluss aus der Finanzierungstätigkeit (35-36)				0,00	0,00	0,00
SA	SA5	Saldo (5) Geldfluss aus VA-wirksamer Gebarung (SA3+SA4)				0,00	-300,00	300,00
Verrechnung zw. operativer Gebarung und investiven Vorhaben								
SA	SA51	Saldo Geldfluss aus operativer Gebarung für invest. Vorhaben				0,00	0,00	0,00

Rechnungsabschluss 2021
Detailnachweis RA / 828 Sonstige Märkte - interne Vergütungen enthalten

Fonds	Konto	Bezeichnung	ERA 2021	EVA 2021	Differenz	FRA 2021	FVA 2021	Differenz
UA 828		Sonstige Märkte						
UA 828	SA0/SA1	(0) Nettoergeb. (21-22) / SA (1) Geldfluss op. Geb. (31-32)	0,00	-300,00	300,00	0,00	-300,00	300,00
UA 828	SA00	Nettoergebnis nach Zuweisung und Entnahmen von HH-Rücklagen	0,00	-300,00	300,00			
UA 828	SA2	Saldo (2) Geldfluss aus der Investiven Gebarung (33-34)				0,00	0,00	0,00
UA 828	SA3	Saldo (3) Nettofinanzierungssaldo (SA1+SA2)				0,00	-300,00	300,00
UA 828	SA4	Saldo (4) Geldfluss aus der Finanzierungstätigkeit (35-36)				0,00	0,00	0,00
UA 828	SA5	Saldo (5) Geldfluss aus VA-wirksamer Gebarung (SA3+SA4)				0,00	-300,00	300,00
A 82		Betriebsähnliche Einrichtungen und Betriebe						
A 82	SA0/SA1	(0) Nettoergeb. (21-22) / SA (1) Geldfluss op. Geb. (31-32)	-5.828,08	-6.200,00	371,92	-351,52	-700,00	348,48
A 82	SA00	Nettoergebnis nach Zuweisung und Entnahmen von HH-Rücklagen	-3.428,08	-3.800,00	371,92			
A 82	SA2	Saldo (2) Geldfluss aus der Investiven Gebarung (33-34)				0,00	0,00	0,00
A 82	SA3	Saldo (3) Nettofinanzierungssaldo (SA1+SA2)				-351,52	-700,00	348,48
A 82	SA4	Saldo (4) Geldfluss aus der Finanzierungstätigkeit (35-36)				-5.935,34	-6.000,00	64,66
A 82	SA5	Saldo (5) Geldfluss aus VA-wirksamer Gebarung (SA3+SA4)				-6.286,86	-6.700,00	413,14
A 82	SA51	Saldo Geldfluss aus operativer Gebarung für invest. Vorhaben				0,00	0,00	0,00

Rechnungsabschluss 2021
Detailnachweis RA / 831 Freibäder - interne Vergütungen enthalten

Fonds	Konto	Bezeichnung	ERA 2021	EVA 2021	Differenz	FRA 2021	FVA 2021	Differenz
Fonds 831000		Freibäder						
Operative Gebarung								
831000	810000	Leistungserlöse	18.446,53	18.500,00	-53,47	18.446,53	18.500,00	-53,47
831000	810200	Leistungserlöse Badebuffet 20%	1.572,14	0,00	1.572,14	1.572,14	0,00	1.572,14
2	2114/3114	Erträge / Einzahlungen aus Leistungen	20.018,67	18.500,00	1.518,67	20.018,67	18.500,00	1.518,67
831000	811000	Miete- und Pachtertrag	0,00	100,00	-100,00	590,91	100,00	490,91
2	2115/3115	Erträge / Einzahlungen aus Besitz und wirtschaftl. Tätigkeit	0,00	100,00	-100,00	590,91	100,00	490,91
831000	817200	Erträge a.d. Auflösung v.sonst. Rückstellungen	2.195,33	0,00	2.195,33	0,00	0,00	0,00
2	2117	Nicht finanzierungswirksame operative Erträge	2.195,33	0,00	2.195,33	0,00	0,00	0,00
1	211/311	Erträge / Einzahl. aus der operativen Verwaltungstätigkeit	22.214,00	18.600,00	3.614,00	20.609,58	18.600,00	2.009,58
SU	21/31	Summe Erträge / Einzahlungen operative Gebarung	22.214,00	18.600,00	3.614,00	20.609,58	18.600,00	2.009,58
831000	511000	Geldb. Vertragsbed. in handw. Verwendung	39.356,23	40.000,00	-643,77	39.356,23	40.000,00	-643,77
831000	523000	Geldb. der nicht ganzj. besch. Arbeiter	615,90	600,00	15,90	615,90	600,00	15,90
831000	565000	Mehrleistungsvergütungen	1.117,86	1.200,00	-82,14	1.117,86	1.200,00	-82,14
2	2211/3211	Personalaufwand / Ausz. (Bezüge, Nebengeb., Mehrleistungen)	41.089,99	41.800,00	-710,01	41.089,99	41.800,00	-710,01
831000	580000	Dienstgeberbeiträge FLAF	1.719,29	1.800,00	-80,71	1.719,29	1.800,00	-80,71
831000	582000	Sonst. Dienstgeberbeiträge zur sozialen Sicherheit	8.090,69	16.000,00	-7.909,31	8.090,69	16.000,00	-7.909,31
831000	582100	Leistungen aus der Selbstträgerschaft - Ruhebezug	7.528,62	0,00	7.528,62	7.528,62	0,00	7.528,62
2	2212/3212	Gesetzlicher und freiwilliger Sozialaufwand / Auszahlungen	17.338,60	17.800,00	-461,40	17.338,60	17.800,00	-461,40
831000	592000	Dot: von Rückstel. für Jubiläumswendungen	0,00	100,00	-100,00	0,00	0,00	0,00
2	2214	Nicht finanzierungswirksamer Personalaufwand	0,00	100,00	-100,00	0,00	0,00	0,00
1	221/321	Personalaufwand / Auszahlungen aus Personalaufwand	58.428,59	59.700,00	-1.271,41	58.428,59	59.600,00	-1.171,41
831000	400000	Geringwertige Wirtschaftsg. Anlageverm.	2.769,94	2.800,00	-30,06	2.769,94	2.800,00	-30,06
831000	413000	Handelswaren	1.632,14	500,00	1.132,14	60,00	500,00	-440,00
831000	452000	Treibstoffe	0,00	100,00	-100,00	0,00	100,00	-100,00
831000	455000	Chemische u. artverwandte Mittel	4.376,43	4.600,00	-223,57	4.376,43	4.600,00	-223,57

Rechnungsabschluss 2021
Detailnachweis RA / 831 Freibäder - interne Vergütungen enthalten

Fonds	Konto	Bezeichnung	ERA 2021	EVA 2021	Differenz	FRA 2021	FVA 2021	Differenz
831000	457000	Druckwerke	0,00	100,00	-100,00	0,00	100,00	-100,00
2	2221/3221	Gebrauchs- und Verbrauchsgüter, Handelswaren / Auszahlungen	8.778,51	8.100,00	678,51	7.206,37	8.100,00	-893,63
831000	600000	Energiebezüge	9.887,14	11.500,00	-1.612,86	8.557,14	11.500,00	-2.942,86
831000	631000	Telekommunikationsdienste	432,82	500,00	-67,18	419,82	500,00	-80,18
831000	670000	Versicherungen	780,23	800,00	-19,77	780,23	800,00	-19,77
2	2222/3222	Verwaltungs- und Betriebsaufwand / Auszahlungen	11.100,19	12.800,00	-1.699,81	9.757,19	12.800,00	-3.042,81
831000	700000	Mietzinse	134,00	200,00	-66,00	134,00	200,00	-66,00
2	2223/3223	Leasing- und Mietaufwand / Ausz. für Leasing- u. Mietaufwand	134,00	200,00	-66,00	134,00	200,00	-66,00
831000	619000	Instandhaltung von Sonderanlagen	14.437,02	14.200,00	237,02	14.385,31	14.200,00	185,31
2	2224/3224	Instandhaltung / Auszahlungen für Instandhaltung	14.437,02	14.200,00	237,02	14.385,31	14.200,00	185,31
831000	710000	Öffentliche Abgaben ohne Geb. gem. FAG	11,65	100,00	-88,35	11,65	100,00	-88,35
831000	711000	Gebühren für die Benützung gem. FAG	6.988,52	7.000,00	-11,48	6.988,52	7.000,00	-11,48
831000	720509	Kostenbeiträge für Leistungen	1.300,00	1.300,00	0,00	1.300,00	1.300,00	0,00
831000	724000	Reisegebühren	0,00	400,00	-400,00	0,00	400,00	-400,00
831000	728000	Entgelte für sonstige Leistungen	5.839,64	5.000,00	839,64	6.035,39	5.000,00	1.035,39
2	2225/3225	Sonstiger Sachaufwand / Sonstige Auszahl. aus Sachaufwand	14.139,81	13.800,00	339,81	14.335,56	13.800,00	535,56
831000	680300	Planm. Afa Gebäude/Bauten	5.756,00	5.800,00	-44,00	0,00	0,00	0,00
831000	680500	Planm. Afa Sonderanlagen	5.297,72	5.300,00	-2,28	0,00	0,00	0,00
2	2226/3226	Nicht finanz.wirks. Sachaufw. / Ausz. Inanspruchn.Haftungen	11.053,72	11.100,00	-46,28	0,00	0,00	0,00
1	222/322	Sachaufwand / Auszahlungen aus Sachaufwand (o.Transferaufw.)	59.643,25	60.200,00	-556,75	45.818,43	49.100,00	-3.281,57
SU	22/32	Summe Aufwendungen / Auszahlungen operative Gebarung	118.071,84	119.900,00	-1.828,16	104.247,02	108.700,00	-4.452,98
SA	SA0/SA1	(0) Nettoergeb. (21-22) / SA (1) Geldfluss op. Geb. (31-32)	-95.857,84	-101.300,00	5.442,16	-83.637,44	-90.100,00	6.462,56
831000	894900	Entnahmen von zweckgebundenen Rücklagen aus BZ	5.186,21	5.200,00	-13,79			
2	2301	Entnahmen von Haushaltsrücklagen	5.186,21	5.200,00	-13,79			
1	230	Entnahmen von Haushaltsrücklagen	5.186,21	5.200,00	-13,79			
SA	SA0R	Saldo Haushaltsrücklagen	5.186,21	5.200,00	-13,79			
SA	SA00	Nettoergebnis nach Zuweisung und Entnahmen von HH-Rücklagen	-90.671,63	-96.100,00	5.428,37			

Rechnungsabschluss 2021
Detailnachweis RA / 831 Freibäder - interne Vergütungen enthalten

Fonds	Konto	Bezeichnung	ERA 2021	EVA 2021	Differenz	FRA 2021	FVA 2021	Differenz
Investive Gebarung								
SU	33	Summe Einzahlungen investive Gebarung				0,00	0,00	0,00
SU	34	Summe Auszahlungen investive Gebarung				0,00	0,00	0,00
SA	SA2	Saldo (2) Geldfluss aus der Investiven Gebarung (33-34)				0,00	0,00	0,00
SA	SA3	Saldo (3) Nettofinanzierungssaldo (SA1+SA2)				-83.637,44	-90.100,00	6.462,56
Finanzierungstätigkeit								
SU	35	Summe Einzahlungen aus der Finanzierungstätigkeit				0,00	0,00	0,00
SU	36	Summe Auszahlungen aus der Finanzierungstätigkeit				0,00	0,00	0,00
SA	SA4	Saldo (4) Geldfluss aus der Finanzierungstätigkeit (35-36)				0,00	0,00	0,00
SA	SA5	Saldo (5) Geldfluss aus VA-wirksamer Gebarung (SA3+SA4)				-83.637,44	-90.100,00	6.462,56
Verrechnung zw. operativer Gebarung und investiven Vorhaben								
SA	SA51	Saldo Geldfluss aus operativer Gebarung für invest. Vorhaben				0,00	0,00	0,00
UA 831		Freibäder						
UA 831	SA0/SA1	(0) Nettoergeb. (21-22) / SA (1) Geldfluss op. Geb. (31-32)	-95.857,84	-101.300,00	5.442,16	-83.637,44	-90.100,00	6.462,56
UA 831	SA00	Nettoergebnis nach Zuweisung und Entnahmen von HH-Rücklagen	-90.671,63	-96.100,00	5.428,37			
UA 831	SA2	Saldo (2) Geldfluss aus der Investiven Gebarung (33-34)				0,00	0,00	0,00
UA 831	SA3	Saldo (3) Nettofinanzierungssaldo (SA1+SA2)				-83.637,44	-90.100,00	6.462,56
UA 831	SA4	Saldo (4) Geldfluss aus der Finanzierungstätigkeit (35-36)				0,00	0,00	0,00
UA 831	SA5	Saldo (5) Geldfluss aus VA-wirksamer Gebarung (SA3+SA4)				-83.637,44	-90.100,00	6.462,56

Rechnungsabschluss 2021
Detailnachweis RA / 831 Freibäder - interne Vergütungen enthalten

Fonds	Konto	Bezeichnung	ERA 2021	EVA 2021	Differenz	FRA 2021	FVA 2021	Differenz
A 83		Betriebsähnliche Einrichtungen und Betriebe (Fortsetzung)						
A 83	SA0/SA1	(0) Nettoergeb. (21-22) / SA (1) Geldfluss op. Geb. (31-32)	-95.857,84	-101.300,00	5.442,16	-83.637,44	-90.100,00	6.462,56
A 83	SA00	Nettoergebnis nach Zuweisung und Entnahmen von HH-Rücklagen	-90.671,63	-96.100,00	5.428,37			
A 83	SA2	Saldo (2) Geldfluss aus der Investiven Gebarung (33-34)				0,00	0,00	0,00
A 83	SA3	Saldo (3) Nettofinanzierungssaldo (SA1+SA2)				-83.637,44	-90.100,00	6.462,56
A 83	SA4	Saldo (4) Geldfluss aus der Finanzierungstätigkeit (35-36)				0,00	0,00	0,00
A 83	SA5	Saldo (5) Geldfluss aus VA-wirksamer Gebarung (SA3+SA4)				-83.637,44	-90.100,00	6.462,56
A 83	SA51	Saldo Geldfluss aus operativer Gebarung für invest. Vorhaben				0,00	0,00	0,00

Rechnungsabschluss 2021
Detailnachweis RA / 840 Grundbesitz - interne Vergütungen enthalten

Fonds	Konto	Bezeichnung	ERA 2021	EVA 2021	Differenz	FRA 2021	FVA 2021	Differenz
Fonds 840000		Grundbesitz						
Operative Gebarung								
840000	807000	Veräußerungen von aktiven Finanzinstrumenten	0,00	2.000,00	-2.000,00	0,00	0,00	0,00
2	2116/3116	Erträge / Einz. aus Veräußerung/GWG u. sonst. Erträge/Einz.	0,00	2.000,00	-2.000,00	0,00	0,00	0,00
1	211/311	Erträge / Einzahl. aus der operativen Verwaltungstätigkeit	0,00	2.000,00	-2.000,00	0,00	0,00	0,00
SU	21/31	Summe Erträge / Einzahlungen operative Gebarung	0,00	2.000,00	-2.000,00	0,00	0,00	0,00
840000	710000	Öffentliche Abgaben ohne Geb. gem. FAG	1.246,91	200,00	1.046,91	1.246,91	200,00	1.046,91
840000	728000	Entgelte für sonstige Leistungen	3.386,71	4.000,00	-613,29	3.386,71	4.000,00	-613,29
2	2225/3225	Sonstiger Sachaufwand / Sonstige Auszahl. aus Sachaufwand	4.633,62	4.200,00	433,62	4.633,62	4.200,00	433,62
1	222/322	Sachaufwand / Auszahlungen aus Sachaufwand (o.Transferaufw.)	4.633,62	4.200,00	433,62	4.633,62	4.200,00	433,62
840000	650700	Zinsen für Finanzschulden - Inland	2.612,19	3.400,00	-787,81	2.612,19	3.400,00	-787,81
840000	652800	Zinsen f.sonst.Aufw.aus derivativen Finanzinstr.	852,44	2.100,00	-1.247,56	852,44	2.100,00	-1.247,56
2	2241/3241	Zinsen Fin.sch,Fin.leas,Ford.kauf,deriv.Fin.instr. m.G/Ausz.	3.464,63	5.500,00	-2.035,37	3.464,63	5.500,00	-2.035,37
1	224/324	Finanzaufwand / Auszahlungen aus Finanzaufwand	3.464,63	5.500,00	-2.035,37	3.464,63	5.500,00	-2.035,37
SU	22/32	Summe Aufwendungen / Auszahlungen operative Gebarung	8.098,25	9.700,00	-1.601,75	8.098,25	9.700,00	-1.601,75
SA	SA0/SA1	(0) Nettoergeb. (21-22) / SA (1) Geldfluss op. Geb. (31-32)	-8.098,25	-7.700,00	-398,25	-8.098,25	-9.700,00	1.601,75
SA	SA0R	Saldo Haushaltsrücklagen	0,00	0,00	0,00			
SA	SA00	Nettoergebnis nach Zuweisung und Entnahmen von HH-Rücklagen	-8.098,25	-7.700,00	-398,25			
Investive Gebarung								
SU	33	Summe Einzahlungen investive Gebarung				0,00	0,00	0,00
840000	001000	* Unbebaute Grundstücke				400.160,49	566.000,00	-165.839,51
2	3412	Ausz. für den Erwerb von Grundstücken & Grundstückseinricht.				400.160,49	566.000,00	-165.839,51
1	341	Auszahlungen aus der Investitionstätigkeit				400.160,49	566.000,00	-165.839,51
SU	34	Summe Auszahlungen investive Gebarung				400.160,49	566.000,00	-165.839,51
SA	SA2	Saldo (2) Geldfluss aus der Investiven Gebarung (33-34)				-400.160,49	-566.000,00	165.839,51

Rechnungsabschluss 2021
Detailnachweis RA / 840 Grundbesitz - interne Vergütungen enthalten

Fonds	Konto	Bezeichnung	ERA 2021	EVA 2021	Differenz	FRA 2021	FVA 2021	Differenz
SA	SA3	Saldo (3) Nettofinanzierungssaldo (SA1+SA2)				-408.258,74	-575.700,00	167.441,26
Finanzierungstätigkeit								
840000	346100	Investitionsdarlehen Innland				450.000,00	450.000,00	0,00
2	3514	Einzahlungen aus Finanzschulden (Finanzunternehmen)				450.000,00	450.000,00	0,00
1	351	Einzahlungen aus der Aufnahme von Finanzschulden				450.000,00	450.000,00	0,00
840000	807000	Veräußerungen von aktiven Finanzinstrumenten				0,00	2.000,00	-2.000,00
2	3550	Einzahlungen aus dem Abgang von Finanzinstrumenten				0,00	2.000,00	-2.000,00
1	355	Einzahlungen aus dem Abgang von Finanzinstrumenten				0,00	2.000,00	-2.000,00
SU	35	Summe Einzahlungen aus der Finanzierungstätigkeit				450.000,00	452.000,00	-2.000,00
840000	346100	Investitionsdarlehen Innland				51.831,10	55.000,00	-3.168,90
2	3614	Auszahlungen aus Finanzschulden				51.831,10	55.000,00	-3.168,90
1	361	Auszahlungen aus der Tilgung von Finanzschulden				51.831,10	55.000,00	-3.168,90
SU	36	Summe Auszahlungen aus der Finanzierungstätigkeit				51.831,10	55.000,00	-3.168,90
SA	SA4	Saldo (4) Geldfluss aus der Finanzierungstätigkeit (35-36)				398.168,90	397.000,00	1.168,90
SA	SA5	Saldo (5) Geldfluss aus VA-wirksamer Gebarung (SA3+SA4)				-10.089,84	-178.700,00	168.610,16
Verrechnung zw. operativer Gebarung und investiven Vorhaben								
840000	910000	Verrechnung OH u. AOH (Zu-/Rückführung)				0,00	16.000,00	-16.000,00
2	3701	Einzahlungen aus operativer Gebarung für investive Vorhaben				0,00	16.000,00	-16.000,00
1	370	Einzahlungen aus operativer Gebarung für investive Vorhaben				0,00	16.000,00	-16.000,00
SA	SA51	Saldo Geldfluss aus operativer Gebarung für invest. Vorhaben				0,00	16.000,00	-16.000,00
Fonds 840200 Grundbesitz Grundstück STRABAG								
Operative Gebarung								
840200	810000	Leistungserlöse	0,00	100,00	-100,00	0,00	100,00	-100,00
2	2114/3114	Erträge / Einzahlungen aus Leistungen	0,00	100,00	-100,00	0,00	100,00	-100,00
840200	808000	Veräußerung von Waren	2.903,95	10.000,00	-7.096,05	2.903,95	10.000,00	-7.096,05

Rechnungsabschluss 2021
Detailnachweis RA / 840 Grundbesitz - interne Vergütungen enthalten

Fonds	Konto	Bezeichnung	ERA 2021	EVA 2021	Differenz	FRA 2021	FVA 2021	Differenz
2	2116/3116	Erträge / Einz. aus Veräußerung/GWG u. sonst. Erträge/Einz.	2.903,95	10.000,00	-7.096,05	2.903,95	10.000,00	-7.096,05
1	211/311	Erträge / Einzahl. aus der operativen Verwaltungstätigkeit	2.903,95	10.100,00	-7.196,05	2.903,95	10.100,00	-7.196,05
SU	21/31	Summe Erträge / Einzahlungen operative Gebarung	2.903,95	10.100,00	-7.196,05	2.903,95	10.100,00	-7.196,05
840200	650700	Zinsen für Finanzschulden - Inland	1.700,12	900,00	800,12	1.700,12	900,00	800,12
2	2241/3241	Zinsen Fin.sch,Fin.leas,Ford.kauf,deriv.Fin.instr. m.G/Ausz.	1.700,12	900,00	800,12	1.700,12	900,00	800,12
1	224/324	Finanzaufwand / Auszahlungen aus Finanzaufwand	1.700,12	900,00	800,12	1.700,12	900,00	800,12
SU	22/32	Summe Aufwendungen / Auszahlungen operative Gebarung	1.700,12	900,00	800,12	1.700,12	900,00	800,12
SA	SA0/SA1	(0) Nettoergeb. (21-22) / SA (1) Geldfluss op. Geb. (31-32)	1.203,83	9.200,00	-7.996,17	1.203,83	9.200,00	-7.996,17
SA	SA0R	Saldo Haushaltsrücklagen	0,00	0,00	0,00			
SA	SA00	Nettoergebnis nach Zuweisung und Entnahmen von HH-Rücklagen	1.203,83	9.200,00	-7.996,17			
Investive Gebarung								
SU	33	Summe Einzahlungen investive Gebarung				0,00	0,00	0,00
SU	34	Summe Auszahlungen investive Gebarung				0,00	0,00	0,00
SA	SA2	Saldo (2) Geldfluss aus der Investiven Gebarung (33-34)				0,00	0,00	0,00
SA	SA3	Saldo (3) Nettofinanzierungssaldo (SA1+SA2)				1.203,83	9.200,00	-7.996,17
Finanzierungstätigkeit								
SU	35	Summe Einzahlungen aus der Finanzierungstätigkeit				0,00	0,00	0,00
840200	346100	Investitionsdarlehen Innland				29.922,74	30.800,00	-877,26
2	3614	Auszahlungen aus Finanzschulden				29.922,74	30.800,00	-877,26
1	361	Auszahlungen aus der Tilgung von Finanzschulden				29.922,74	30.800,00	-877,26
SU	36	Summe Auszahlungen aus der Finanzierungstätigkeit				29.922,74	30.800,00	-877,26
SA	SA4	Saldo (4) Geldfluss aus der Finanzierungstätigkeit (35-36)				-29.922,74	-30.800,00	877,26
SA	SA5	Saldo (5) Geldfluss aus VA-wirksamer Gebarung (SA3+SA4)				-28.718,91	-21.600,00	-7.118,91
Verrechnung zw. operativer Gebarung und investiven Vorhaben								
SA	SA51	Saldo Geldfluss aus operativer Gebarung für invest. Vorhaben				0,00	0,00	0,00

Rechnungsabschluss 2021
Detailnachweis RA / 840 Grundbesitz - interne Vergütungen enthalten

Fonds	Konto	Bezeichnung	ERA 2021	EVA 2021	Differenz	FRA 2021	FVA 2021	Differenz
UA 840		Grundbesitz						
UA 840	SA0/SA1	(0) Nettoergeb. (21-22) / SA (1) Geldfluss op. Geb. (31-32)	-6.894,42	1.500,00	-8.394,42	-6.894,42	-500,00	-6.394,42
UA 840	SA00	Nettoergebnis nach Zuweisung und Entnahmen von HH-Rücklagen	-6.894,42	1.500,00	-8.394,42			
UA 840	SA2	Saldo (2) Geldfluss aus der Investiven Gebarung (33-34)				-400.160,49	-566.000,00	165.839,51
UA 840	SA3	Saldo (3) Nettofinanzierungssaldo (SA1+SA2)				-407.054,91	-566.500,00	159.445,09
UA 840	SA4	Saldo (4) Geldfluss aus der Finanzierungstätigkeit (35-36)				368.246,16	366.200,00	2.046,16
UA 840	SA5	Saldo (5) Geldfluss aus VA-wirksamer Gebarung (SA3+SA4)				-38.808,75	-200.300,00	161.491,25
A 84		Liegenschaften, Wohn-und Geschäftsgebäude						
A 84	SA0/SA1	(0) Nettoergeb. (21-22) / SA (1) Geldfluss op. Geb. (31-32)	-6.894,42	1.500,00	-8.394,42	-6.894,42	-500,00	-6.394,42
A 84	SA00	Nettoergebnis nach Zuweisung und Entnahmen von HH-Rücklagen	-6.894,42	1.500,00	-8.394,42			
A 84	SA2	Saldo (2) Geldfluss aus der Investiven Gebarung (33-34)				-400.160,49	-566.000,00	165.839,51
A 84	SA3	Saldo (3) Nettofinanzierungssaldo (SA1+SA2)				-407.054,91	-566.500,00	159.445,09
A 84	SA4	Saldo (4) Geldfluss aus der Finanzierungstätigkeit (35-36)				368.246,16	366.200,00	2.046,16
A 84	SA5	Saldo (5) Geldfluss aus VA-wirksamer Gebarung (SA3+SA4)				-38.808,75	-200.300,00	161.491,25
A 84	SA51	Saldo Geldfluss aus operativer Gebarung für invest. Vorhaben				0,00	16.000,00	-16.000,00

Rechnungsabschluss 2021

Detailnachweis RA / 850 Betriebe der Wasserversorgung - interne Vergütungen enthalten

Fonds	Konto	Bezeichnung	ERA 2021	EVA 2021	Differenz	FRA 2021	FVA 2021	Differenz
Fonds 850000		Betriebe der Wasserversorgung						
Operative Gebarung								
850000	852000	Geb. f.d. Benützung v. Gde-Einrichtungen	235.223,42	240.000,00	-4.776,58	230.147,84	240.000,00	-9.852,16
2	2113/3113	Erträge / Einzahlungen aus Gebühren	235.223,42	240.000,00	-4.776,58	230.147,84	240.000,00	-9.852,16
850000	810000	Leistungserlöse	11.328,64	15.000,00	-3.671,36	11.328,64	15.000,00	-3.671,36
2	2114/3114	Erträge / Einzahlungen aus Leistungen	11.328,64	15.000,00	-3.671,36	11.328,64	15.000,00	-3.671,36
850000	829000	Sonstige Einnahmen	21,62	0,00	21,62	0,00	0,00	0,00
2	2116/3116	Erträge / Einz. aus Veräußerung/GWG u. sonst. Erträge/Einz.	21,62	0,00	21,62	0,00	0,00	0,00
1	211/311	Erträge / Einzahl. aus der operativen Verwaltungstätigkeit	246.573,68	255.000,00	-8.426,32	241.476,48	255.000,00	-13.523,52
850000	860000	Lfd. Transferz. von Bund	801,14	9.100,00	-8.298,86	801,14	9.100,00	-8.298,86
2	2121/3121	Transferertrag / -zahlungen von Trägern des öffentl. Rechts	801,14	9.100,00	-8.298,86	801,14	9.100,00	-8.298,86
850000	813000	Erträge a.d. Auflösung von Investitionszuschüssen	24.550,42	24.800,00	-249,58	0,00	0,00	0,00
2	2127	Nicht finanzierungswirksamer Transferertrag	24.550,42	24.800,00	-249,58	0,00	0,00	0,00
1	212/312	Erträge aus Transfers / Einzahl. aus Transfers (ohne KT's)	25.351,56	33.900,00	-8.548,44	801,14	9.100,00	-8.298,86
SU	21/31	Summe Erträge / Einzahlungen operative Gebarung	271.925,24	288.900,00	-16.974,76	242.277,62	264.100,00	-21.822,38
850000	511000	Geldb. Vertragsbed. in handw. Verwendung	30.643,32	30.700,00	-56,68	30.643,32	30.700,00	-56,68
850000	565000	Mehrleistungsvergütungen	4.109,28	4.000,00	109,28	4.109,28	4.000,00	109,28
2	2211/3211	Personalaufwand / Ausz. (Bezüge, Nebengeb., Mehrleistungen)	34.752,60	34.700,00	52,60	34.752,60	34.700,00	52,60
850000	580000	Dienstgeberbeiträge FLAF	0,00	500,00	-500,00	0,00	500,00	-500,00
850000	582000	Sonst. Dienstgeberbeiträge zur sozialen Sicherheit	6.883,29	10.000,00	-3.116,71	6.883,29	10.000,00	-3.116,71
850000	582100	Leistungen aus der Selbstträgerschaft - Ruhebezug	3.406,83	0,00	3.406,83	3.406,83	0,00	3.406,83
850000	588000	Kommunalsteuer	1.044,66	1.000,00	44,66	1.044,66	1.000,00	44,66
2	2212/3212	Gesetzlicher und freiwilliger Sozialaufwand / Auszahlungen	11.334,78	11.500,00	-165,22	11.334,78	11.500,00	-165,22
850000	592000	Dot. von Rückstel. für Jubiläumswendungen	0,00	100,00	-100,00	0,00	0,00	0,00
850000	593000	Dot. von Rückstellungen für nicht kons. Urlaube	624,50	0,00	624,50	0,00	0,00	0,00
2	2214	Nicht finanzierungswirksamer Personalaufwand	624,50	100,00	524,50	0,00	0,00	0,00

Rechnungsabschluss 2021

Detailnachweis RA / 850 Betriebe der Wasserversorgung - interne Vergütungen enthalten

Fonds	Konto	Bezeichnung	ERA 2021	EVA 2021	Differenz	FRA 2021	FVA 2021	Differenz
1	221/321	Personalaufwand / Auszahlungen aus Personalaufwand	46.711,88	46.300,00	411,88	46.087,38	46.200,00	-112,62
850000	400000	Geringwertige Wirtschaftsg. Anlageverm.	895,97	1.600,00	-704,03	895,97	1.600,00	-704,03
850000	413000	* Handelswaren	88.772,81	110.000,00	-21.227,19	88.772,81	110.000,00	-21.227,19
850000	452000	Treibstoffe	2.047,99	1.800,00	247,99	2.131,20	1.800,00	331,20
850000	455000	Chemische u. artverwandte Mittel	434,14	600,00	-165,86	434,14	600,00	-165,86
2	2221/3221	Gebrauchs- und Verbrauchsgüter, Handelswaren / Auszahlungen	92.150,91	114.000,00	-21.849,09	92.234,12	114.000,00	-21.765,88
850000	600000	Energiebezüge	21.847,96	19.000,00	2.847,96	19.168,52	19.000,00	168,52
850000	631000	Telekommunikationsdienste	1.238,47	1.200,00	38,47	1.173,08	1.200,00	-26,92
850000	670000	Versicherungen	712,11	800,00	-87,89	712,11	800,00	-87,89
2	2222/3222	Verwaltungs- und Betriebsaufwand / Auszahlungen	23.798,54	21.000,00	2.798,54	21.053,71	21.000,00	53,71
850000	700000	* Mietzinse	6.192,72	6.200,00	-7,28	6.192,72	6.200,00	-7,28
2	2223/3223	Leasing- und Mietaufwand / Ausz. für Leasing- u. Mietaufwand	6.192,72	6.200,00	-7,28	6.192,72	6.200,00	-7,28
850000	612000	Instandhaltung von Wasser/Kanalanlagen	29.781,62	33.000,00	-3.218,38	29.758,31	33.000,00	-3.241,69
850000	617000	Instandhaltung von Fahrzeugen	540,38	500,00	40,38	540,38	500,00	40,38
2	2224/3224	Instandhaltung / Auszahlungen für Instandhaltung	30.322,00	33.500,00	-3.178,00	30.298,69	33.500,00	-3.201,31
850000	690000	Schadensfälle	4.258,30	0,00	4.258,30	0,00	0,00	0,00
850000	710000	Öffentliche Abgaben ohne Geb. gem. FAG	0,00	100,00	-100,00	0,00	100,00	-100,00
850000	711000	Gebühren für die Benützung gem. FAG	0,00	2.900,00	-2.900,00	0,00	2.900,00	-2.900,00
850000	720509	Kostenbeiträge für Leistungen	3.000,00	3.000,00	0,00	3.000,00	3.000,00	0,00
850000	720609	Kostenbeiträge für Leistungen	10.000,00	10.000,00	0,00	10.000,00	10.000,00	0,00
850000	724000	Reisegebühren	0,00	100,00	-100,00	0,00	100,00	-100,00
850000	726000	Mitgliedsbeiträge an Institutionen	551,00	600,00	-49,00	551,00	600,00	-49,00
850000	728000	Entgelte für sonstige Leistungen	8.243,52	5.100,00	3.143,52	8.243,52	5.100,00	3.143,52
850000	728600	Entgelte für sonstige Leistungen Kostendeckungsbei	18.271,40	18.500,00	-228,60	18.271,40	18.500,00	-228,60
2	2225/3225	Sonstiger Sachaufwand / Sonstige Auszahl. aus Sachaufwand	44.324,22	40.300,00	4.024,22	40.065,92	40.300,00	-234,08
850000	680400	Planm. Afa Wasser/Abwasserbauten/Anlagen	53.605,41	53.300,00	305,41	0,00	0,00	0,00
850000	680600	Planm. Afa Technische Anlagen, Fahrzeuge/Maschine	2.521,47	2.600,00	-78,53	0,00	0,00	0,00

Rechnungsabschluss 2021

Detailnachweis RA / 850 Betriebe der Wasserversorgung - interne Vergütungen enthalten

Fonds	Konto	Bezeichnung	ERA 2021	EVA 2021	Differenz	FRA 2021	FVA 2021	Differenz
850000	680700	Planm. Afa Amts, Betriebs/Geschäftsausstattung	460,60	500,00	-39,40	0,00	0,00	0,00
2	2226/3226	Nicht finanz.wirks. Sachaufw. / Ausz. Inanspruchn.Haftungen	56.587,48	56.400,00	187,48	0,00	0,00	0,00
1	222/322	Sachaufwand / Auszahlungen aus Sachaufwand (o.Transferaufw.)	253.375,87	271.400,00	-18.024,13	189.845,16	215.000,00	-25.154,84
850000	650700	Zinsen für Finanzschulden - Inland	6.204,40	5.800,00	404,40	6.204,40	5.800,00	404,40
850000	652800	Zinsen f.sonst.Aufw.aus derivativen Finanzinstr.	1.118,25	1.800,00	-681,75	1.118,25	1.800,00	-681,75
2	2241/3241	Zinsen Fin.sch,Fin.leas,Ford.kauf,deriv.Fin.instr. m.G/Ausz.	7.322,65	7.600,00	-277,35	7.322,65	7.600,00	-277,35
1	224/324	Finanzaufwand / Auszahlungen aus Finanzaufwand	7.322,65	7.600,00	-277,35	7.322,65	7.600,00	-277,35
SU	22/32	Summe Aufwendungen / Auszahlungen operative Gebarung	307.410,40	325.300,00	-17.889,60	243.255,19	268.800,00	-25.544,81
SA	SA0/SA1	(0) Nettoergeb. (21-22) / SA (1) Geldfluss op. Geb. (31-32)	-35.485,16	-36.400,00	914,84	-977,57	-4.700,00	3.722,43
850000	894900	Entnahmen von zweckgebundenen Rücklagen aus BZ	1.000,00	1.000,00	0,00			
2	2301	Entnahmen von Haushaltsrücklagen	1.000,00	1.000,00	0,00			
1	230	Entnahmen von Haushaltsrücklagen	1.000,00	1.000,00	0,00			
SA	SA0R	Saldo Haushaltsrücklagen	1.000,00	1.000,00	0,00			
SA	SA00	Nettoergebnis nach Zuweisung und Entnahmen von HH-Rücklagen	-34.485,16	-35.400,00	914,84			
Investive Gebarung								
850000	300000	Kapitaltransf. von Bund, -fonds und -kammern				0,00	53.600,00	-53.600,00
850000	300200	Kapitaltransf. von Bund, Annuitätenzuschüsse				3.555,86	0,00	3.555,86
850000	301000	Kapitaltransf. von Ländern, -fonds und -kammern				27.360,00	8.000,00	19.360,00
2	3331	Kapitaltransferzahlungen von Trägern des öffentlichen Rechts				30.915,86	61.600,00	-30.684,14
850000	307000	Kap.transf. von p. Hh. und pr. Org.o.Erwerbsz.ua				53.523,16	61.400,00	-7.876,84
2	3334	Kapitaltransferzahl. von Haush. und Org. o. Erwerbscharakter				53.523,16	61.400,00	-7.876,84
1	333	Einzahlungen aus Kapitaltransfers				84.439,02	123.000,00	-38.560,98
SU	33	Summe Einzahlungen investive Gebarung				84.439,02	123.000,00	-38.560,98
850000	060000	* AiB Grundstückseinr.				88.495,19	154.000,00	-65.504,81
2	3412	Ausz. für den Erwerb von Grundstücken & Grundstückseinricht.				88.495,19	154.000,00	-65.504,81
1	341	Auszahlungen aus der Investitionstätigkeit				88.495,19	154.000,00	-65.504,81

Rechnungsabschluss 2021

Detailnachweis RA / 850 Betriebe der Wasserversorgung - interne Vergütungen enthalten

Fonds	Konto	Bezeichnung	ERA 2021	EVA 2021	Differenz	FRA 2021	FVA 2021	Differenz
SU	34	Summe Auszahlungen investive Gebarung				88.495,19	154.000,00	-65.504,81
SA	SA2	Saldo (2) Geldfluss aus der Investiven Gebarung (33-34)				-4.056,17	-31.000,00	26.943,83
SA	SA3	Saldo (3) Nettofinanzierungssaldo (SA1+SA2)				-5.033,74	-35.700,00	30.666,26
Finanzierungstätigkeit								
850000	346100	Investitionsdarlehen Innland				0,00	36.000,00	-36.000,00
2	3514	Einzahlungen aus Finanzschulden (Finanzunternehmen)				0,00	36.000,00	-36.000,00
1	351	Einzahlungen aus der Aufnahme von Finanzschulden				0,00	36.000,00	-36.000,00
SU	35	Summe Einzahlungen aus der Finanzierungstätigkeit				0,00	36.000,00	-36.000,00
850000	346100	Investitionsdarlehen Innland				39.052,26	41.600,00	-2.547,74
2	3614	Auszahlungen aus Finanzschulden				39.052,26	41.600,00	-2.547,74
1	361	Auszahlungen aus der Tilgung von Finanzschulden				39.052,26	41.600,00	-2.547,74
SU	36	Summe Auszahlungen aus der Finanzierungstätigkeit				39.052,26	41.600,00	-2.547,74
SA	SA4	Saldo (4) Geldfluss aus der Finanzierungstätigkeit (35-36)				-39.052,26	-5.600,00	-33.452,26
SA	SA5	Saldo (5) Geldfluss aus VA-wirksamer Gebarung (SA3+SA4)				-44.086,00	-41.300,00	-2.786,00
Verrechnung zw. operativer Gebarung und investiven Vorhaben								
850000	910000	Verrechnung OH u. AOH (Zu-/Rückführung)				7.612,03	38.500,00	-30.887,97
2	3701	Einzahlungen aus operativer Gebarung für investive Vorhaben				7.612,03	38.500,00	-30.887,97
1	370	Einzahlungen aus operativer Gebarung für investive Vorhaben				7.612,03	38.500,00	-30.887,97
SA	SA51	Saldo Geldfluss aus operativer Gebarung für invest. Vorhaben				7.612,03	38.500,00	-30.887,97

Rechnungsabschluss 2021

Detailnachweis RA / 850 Betriebe der Wasserversorgung - interne Vergütungen enthalten

Fonds	Konto	Bezeichnung	ERA 2021	EVA 2021	Differenz	FRA 2021	FVA 2021	Differenz
UA 850		Betriebe der Wasserversorgung						
UA 850	SA0/SA1	(0) Nettoergeb. (21-22) / SA (1) Geldfluss op. Geb. (31-32)	-35.485,16	-36.400,00	914,84	-977,57	-4.700,00	3.722,43
UA 850	SA00	Nettoergebnis nach Zuweisung und Entnahmen von HH-Rücklagen	-34.485,16	-35.400,00	914,84			
UA 850	SA2	Saldo (2) Geldfluss aus der Investiven Gebarung (33-34)				-4.056,17	-31.000,00	26.943,83
UA 850	SA3	Saldo (3) Nettofinanzierungssaldo (SA1+SA2)				-5.033,74	-35.700,00	30.666,26
UA 850	SA4	Saldo (4) Geldfluss aus der Finanzierungstätigkeit (35-36)				-39.052,26	-5.600,00	-33.452,26
UA 850	SA5	Saldo (5) Geldfluss aus VA-wirksamer Gebarung (SA3+SA4)				-44.086,00	-41.300,00	-2.786,00

Rechnungsabschluss 2021

Detailnachweis RA / 851 Betriebe der Abwasserbeseitigung - interne Vergütungen enthalten

Fonds	Konto	Bezeichnung	ERA 2021	EVA 2021	Differenz	FRA 2021	FVA 2021	Differenz
Fonds 851000		Betriebe der Abwasserbeseitigung						
Operative Gebarung								
851000	852000	Geb. f.d. Benützung v. Gde-Einrichtungen	407.552,89	415.000,00	-7.447,11	409.925,13	415.000,00	-5.074,87
2	2113/3113	Erträge / Einzahlungen aus Gebühren	407.552,89	415.000,00	-7.447,11	409.925,13	415.000,00	-5.074,87
851000	810000	Leistungserlöse	336,07	1.000,00	-663,93	336,07	1.000,00	-663,93
2	2114/3114	Erträge / Einzahlungen aus Leistungen	336,07	1.000,00	-663,93	336,07	1.000,00	-663,93
851000	829000	Sonstige Einnahmen	105,15	0,00	105,15	0,00	0,00	0,00
2	2116/3116	Erträge / Einz. aus Veräußerung/GWG u. sonst. Erträge/Einz.	105,15	0,00	105,15	0,00	0,00	0,00
851000	817500	Kostensätze für sonst. Leistungen (Verg.)	2,73	0,00	2,73	0,00	0,00	0,00
2	2117	Nicht finanzierungswirksame operative Erträge	2,73	0,00	2,73	0,00	0,00	0,00
1	211/311	Erträge / Einzahl. aus der operativen Verwaltungstätigkeit	407.996,84	416.000,00	-8.003,16	410.261,20	416.000,00	-5.738,80
851000	860000	Lfd. Transferz. von Bund	56.561,78	142.500,00	-85.938,22	56.561,78	142.500,00	-85.938,22
2	2121/3121	Transferertrag / -zahlungen von Trägern des öffentl. Rechts	56.561,78	142.500,00	-85.938,22	56.561,78	142.500,00	-85.938,22
851000	813000	Erträge a.d. Auflösung von Investitionszuschüssen	114.034,19	117.600,00	-3.565,81	0,00	0,00	0,00
2	2127	Nicht finanzierungswirksamer Transferertrag	114.034,19	117.600,00	-3.565,81	0,00	0,00	0,00
1	212/312	Erträge aus Transfers / Einzahl. aus Transfers (ohne KT's)	170.595,97	260.100,00	-89.504,03	56.561,78	142.500,00	-85.938,22
851000	823000	Zinsen	183,51	400,00	-216,49	183,51	400,00	-216,49
2	2131/3131	Erträge aus Zinsen / Einzahlungen aus Zinserträgen	183,51	400,00	-216,49	183,51	400,00	-216,49
1	213/313	Finanzerträge / Einzahlungen aus Finanzerträgen	183,51	400,00	-216,49	183,51	400,00	-216,49
SU 21/31		Summe Erträge / Einzahlungen operative Gebarung	578.776,32	676.500,00	-97.723,68	467.006,49	558.900,00	-91.893,51
851000	511000	Geldb. Vertragsbed. in handw. Verwendung	43.436,45	43.400,00	36,45	43.436,45	43.400,00	36,45
851000	565000	Mehrleistungsvergütungen	6.328,99	6.300,00	28,99	6.328,99	6.300,00	28,99
2	2211/3211	Personalaufwand / Ausz. (Bezüge, Nebengeb., Mehrleistungen)	49.765,44	49.700,00	65,44	49.765,44	49.700,00	65,44
851000	580000	Dienstgeberbeiträge FLAF	1.928,78	1.900,00	28,78	1.928,78	1.900,00	28,78
851000	582000	Sonst. Dienstgeberbeiträge zur sozialen Sicherheit	9.933,13	13.900,00	-3.966,87	9.933,13	13.900,00	-3.966,87
851000	582100	Leistungen aus der Selbstträgerschaft - Ruhebezug	4.406,88	0,00	4.406,88	4.406,88	0,00	4.406,88

Rechnungsabschluss 2021

Detailnachweis RA / 851 Betriebe der Abwasserbeseitigung - interne Vergütungen enthalten

Fonds	Konto	Bezeichnung	ERA 2021	EVA 2021	Differenz	FRA 2021	FVA 2021	Differenz
851000	588000	Kommunalsteuer	1.581,43	1.600,00	-18,57	1.581,43	1.600,00	-18,57
2	2212/3212	Gesetzlicher und freiwilliger Sozialaufwand / Auszahlungen	17.850,22	17.400,00	450,22	17.850,22	17.400,00	450,22
851000	592000	Dot. von Rückstel. für Jubiläumswendungen	1.219,30	100,00	1.119,30	0,00	0,00	0,00
851000	593000	Dot. von Rückstellungen für nicht kons. Urlaube	1.793,45	0,00	1.793,45	0,00	0,00	0,00
2	2214	Nicht finanzierungswirksamer Personalaufwand	3.012,75	100,00	2.912,75	0,00	0,00	0,00
1	221/321	Personalaufwand / Auszahlungen aus Personalaufwand	70.628,41	67.200,00	3.428,41	67.615,66	67.100,00	515,66
851000	400000	Geringwertige Wirtschaftsg. Anlageverm.	3.196,36	4.000,00	-803,64	3.866,23	4.000,00	-133,77
851000	413000	Handelswaren	6.716,19	12.000,00	-5.283,81	6.716,19	12.000,00	-5.283,81
851000	452000	Treibstoffe	73,45	100,00	-26,55	0,00	100,00	-100,00
851000	453000	Schmier- und Schleifmittel	0,00	200,00	-200,00	0,00	200,00	-200,00
851000	455000	Chemische u. artverwandte Mittel	9.682,01	10.000,00	-317,99	9.682,01	10.000,00	-317,99
2	2221/3221	Gebrauchs- und Verbrauchsgüter, Handelswaren / Auszahlungen	19.668,01	26.300,00	-6.631,99	20.264,43	26.300,00	-6.035,57
851000	600000	Energiebezüge	37.223,57	38.100,00	-876,43	43.032,06	38.100,00	4.932,06
851000	631000	Telekommunikationsdienste	2.044,18	1.800,00	244,18	2.009,43	1.800,00	209,43
851000	670000	Versicherungen	2.548,55	2.600,00	-51,45	2.548,55	2.600,00	-51,45
2	2222/3222	Verwaltungs- und Betriebsaufwand / Auszahlungen	41.816,30	42.500,00	-683,70	47.590,04	42.500,00	5.090,04
851000	700000	Mietzinse	855,96	900,00	-44,04	855,96	900,00	-44,04
2	2223/3223	Leasing- und Mietaufwand / Ausz. für Leasing- u. Mietaufwand	855,96	900,00	-44,04	855,96	900,00	-44,04
851000	612000	Instandhaltung von Wasser/Kanalanlagen	34.918,41	22.000,00	12.918,41	34.962,98	22.000,00	12.962,98
851000	617000	Instandhaltung von Fahrzeugen	279,65	700,00	-420,35	279,65	700,00	-420,35
2	2224/3224	Instandhaltung / Auszahlungen für Instandhaltung	35.198,06	22.700,00	12.498,06	35.242,63	22.700,00	12.542,63
851000	690000	Schadensfälle	4.010,91	4.000,00	10,91	0,00	0,00	0,00
851000	710000	Öffentliche Abgaben ohne Geb. gem. FAG	225,47	300,00	-74,53	225,47	300,00	-74,53
851000	711000	Gebühren für die Benützung gem. FAG	148,06	200,00	-51,94	148,06	200,00	-51,94
851000	720509	Kostenbeiträge für Leistungen	20.000,00	25.000,00	-5.000,00	20.000,00	25.000,00	-5.000,00
851000	720609	Kostenbeiträge für Leistungen	16.915,11	30.000,00	-13.084,89	16.915,11	30.000,00	-13.084,89
851000	724000	Reisegebühren	274,50	100,00	174,50	274,50	100,00	174,50

Rechnungsabschluss 2021

Detailnachweis RA / 851 Betriebe der Abwasserbeseitigung - interne Vergütungen enthalten

Fonds	Konto	Bezeichnung	ERA 2021	EVA 2021	Differenz	FRA 2021	FVA 2021	Differenz
851000	726000	Mitgliedsbeiträge an Institutionen	335,00	300,00	35,00	335,00	300,00	35,00
851000	728000	Entgelte für sonstige Leistungen	51.723,69	55.000,00	-3.276,31	50.465,42	55.000,00	-4.534,58
2	2225/3225	Sonstiger Sachaufwand / Sonstige Auszahl. aus Sachaufwand	93.632,74	114.900,00	-21.267,26	88.363,56	110.900,00	-22.536,44
851000	680400	Planm. Afa Wasser/Abwasserbauten/Anlagen	244.846,99	246.200,00	-1.353,01	0,00	0,00	0,00
851000	680600	Planm. Afa Technische Anlagen, Fahrzeuge/Maschine	2.437,07	2.400,00	37,07	0,00	0,00	0,00
851000	680700	Planm. Afa Amts, Betriebs/Geschäftsausstattung	273,49	300,00	-26,51	0,00	0,00	0,00
2	2226/3226	Nicht finanz.wirks. Sachaufw. / Ausz. Inanspruchn.Haftungen	247.557,55	248.900,00	-1.342,45	0,00	0,00	0,00
1	222/322	Sachaufwand / Auszahlungen aus Sachaufwand (o.Transferaufw.)	438.728,62	456.200,00	-17.471,38	192.316,62	203.300,00	-10.983,38
851000	650700	Zinsen für Finanzschulden - Inland	28.074,78	28.700,00	-625,22	28.074,78	28.700,00	-625,22
851000	652800	Zinsen f.sonst.Aufw.aus derivativen Finanzinstr.	939,87	5.300,00	-4.360,13	939,87	5.300,00	-4.360,13
2	2241/3241	Zinsen Fin.sch,Fin.leaf,Ford.kauf,deriv.Fin.instr. m.G/Ausz.	29.014,65	34.000,00	-4.985,35	29.014,65	34.000,00	-4.985,35
1	224/324	Finanzaufwand / Auszahlungen aus Finanzaufwand	29.014,65	34.000,00	-4.985,35	29.014,65	34.000,00	-4.985,35
SU	22/32	Summe Aufwendungen / Auszahlungen operative Gebarung	538.371,68	557.400,00	-19.028,32	288.946,93	304.400,00	-15.453,07
SA	SA0/SA1	(0) Nettoergeb. (21-22) / SA (1) Geldfluss op. Geb. (31-32)	40.404,64	119.100,00	-78.695,36	178.059,56	254.500,00	-76.440,44
851000	894900	Entnahmen von zweckgebundenen Rücklagen aus BZ	9.600,00	9.600,00	0,00			
2	2301	Entnahmen von Haushaltsrücklagen	9.600,00	9.600,00	0,00			
1	230	Entnahmen von Haushaltsrücklagen	9.600,00	9.600,00	0,00			
851000	794000	Zuweisung an zweckgebundene Haushaltsrücklagen	50.004,64	55.500,00	-5.495,36			
2	2401	Zuweisung an Haushaltsrücklagen	50.004,64	55.500,00	-5.495,36			
1	240	Zuweisung an Haushaltsrücklagen	50.004,64	55.500,00	-5.495,36			
SA	SA0R	Saldo Haushaltsrücklagen	-40.404,64	-45.900,00	5.495,36			
SA	SA00	Nettoergebnis nach Zuweisung und Entnahmen von HH-Rücklagen	0,00	73.200,00	-73.200,00			
Investive Gebarung								
851000	300000	Kapitaltransf. von Bund, -fonds und -kammern				0,00	48.000,00	-48.000,00
851000	300200	Kapitaltransf. von Bund, Annuitätenzuschüsse				62.340,56	0,00	62.340,56
2	3331	Kapitaltransferzahlungen von Trägern des öffentlichen Rechts				62.340,56	48.000,00	14.340,56

Rechnungsabschluss 2021

Detailnachweis RA / 851 Betriebe der Abwasserbeseitigung - interne Vergütungen enthalten

Fonds	Konto	Bezeichnung	ERA 2021	EVA 2021	Differenz	FRA 2021	FVA 2021	Differenz
851000	307000	Kap.transf. von p. Hh. und pr. Org.o.Erwerbsz.ua				47.544,27	68.000,00	-20.455,73
2	3334	Kapitaltransferzahl. von Haush. und Org. o. Erwerbscharakter				47.544,27	68.000,00	-20.455,73
1	333	Einzahlungen aus Kapitaltransfers				109.884,83	116.000,00	-6.115,17
SU	33	Summe Einzahlungen investive Gebarung				109.884,83	116.000,00	-6.115,17
851000	060000	* AiB Grundstückseinr.				72.404,28	160.000,00	-87.595,72
2	3412	Ausz. für den Erwerb von Grundstücken & Grundstückseinricht.				72.404,28	160.000,00	-87.595,72
851000	020000	Maschinen und maschinelle Anlagen				958,91	0,00	958,91
2	3414	Ausz. f.d. Erwerb von techn. Anlagen, Fahrzeuge u. Maschinen				958,91	0,00	958,91
1	341	Auszahlungen aus der Investitionstätigkeit				73.363,19	160.000,00	-86.636,81
SU	34	Summe Auszahlungen investive Gebarung				73.363,19	160.000,00	-86.636,81
SA SA2		Saldo (2) Geldfluss aus der Investiven Gebarung (33-34)				36.521,64	-44.000,00	80.521,64
SA SA3		Saldo (3) Nettofinanzierungssaldo (SA1+SA2)				214.581,20	210.500,00	4.081,20
Finanzierungstätigkeit								
SU 35		Summe Einzahlungen aus der Finanzierungstätigkeit				0,00	0,00	0,00
851000	346100	Investitionsdarlehen Innland				154.826,05	155.100,00	-273,95
2	3614	Auszahlungen aus Finanzschulden				154.826,05	155.100,00	-273,95
1	361	Auszahlungen aus der Tilgung von Finanzschulden				154.826,05	155.100,00	-273,95
SU 36		Summe Auszahlungen aus der Finanzierungstätigkeit				154.826,05	155.100,00	-273,95
SA SA4		Saldo (4) Geldfluss aus der Finanzierungstätigkeit (35-36)				-154.826,05	-155.100,00	273,95
SA SA5		Saldo (5) Geldfluss aus VA-wirksamer Gebarung (SA3+SA4)				59.755,15	55.400,00	4.355,15
Verrechnung zw. operativer Gebarung und investiven Vorhaben								
851000	910000	Verrechnung OH u. AOH (Zu-/Rückführung)				21.954,62	0,00	21.954,62
2	3701	Einzahlungen aus operativer Gebarung für investive Vorhaben				21.954,62	0,00	21.954,62
1	370	Einzahlungen aus operativer Gebarung für investive Vorhaben				21.954,62	0,00	21.954,62
851000	910000	Verrechnung OH u. AOH (Zu-/Rückführung)				14.591,17	0,00	14.591,17
2	3801	Auszahlungen aus operativer Gebarung für investive Vorhaben				14.591,17	0,00	14.591,17

Rechnungsabschluss 2021

Detailnachweis RA / 851 Betriebe der Abwasserbeseitigung - interne Vergütungen enthalten

Fonds	Konto	Bezeichnung	ERA 2021	EVA 2021	Differenz	FRA 2021	FVA 2021	Differenz
1	380	Auszahlungen aus operativer Gebarung für investive Vorhaben				14.591,17	0,00	14.591,17
SA	SA51	Saldo Geldfluss aus operativer Gebarung für invest. Vorhaben				7.363,45	0,00	7.363,45
UA 851		Betriebe der Abwasserbeseitigung						
UA 851	SA0/SA1	(0) Nettoergeb. (21-22) / SA (1) Geldfluss op. Geb. (31-32)	40.404,64	119.100,00	-78.695,36	178.059,56	254.500,00	-76.440,44
UA 851	SA00	Nettoergebnis nach Zuweisung und Entnahmen von HH-Rücklagen	0,00	73.200,00	-73.200,00			
UA 851	SA2	Saldo (2) Geldfluss aus der Investiven Gebarung (33-34)				36.521,64	-44.000,00	80.521,64
UA 851	SA3	Saldo (3) Nettofinanzierungssaldo (SA1+SA2)				214.581,20	210.500,00	4.081,20
UA 851	SA4	Saldo (4) Geldfluss aus der Finanzierungstätigkeit (35-36)				-154.826,05	-155.100,00	273,95
UA 851	SA5	Saldo (5) Geldfluss aus VA-wirksamer Gebarung (SA3+SA4)				59.755,15	55.400,00	4.355,15

Rechnungsabschluss 2021

Detailnachweis RA / 852 Betriebe der Müllbeseitigung - interne Vergütungen enthalten

Fonds	Konto	Bezeichnung	ERA 2021	EVA 2021	Differenz	FRA 2021	FVA 2021	Differenz
Fonds 852000		Betriebe der Müllbeseitigung Mülldeponie						
Operative Gebarung								
852000	811000	Miete- und Pächtertrag	1.000,00	0,00	1.000,00	1.000,00	0,00	1.000,00
2	2115/3115	Erträge / Einzahlungen aus Besitz und wirtschaftl. Tätigkeit	1.000,00	0,00	1.000,00	1.000,00	0,00	1.000,00
1	211/311	Erträge / Einzahl. aus der operativen Verwaltungstätigkeit	1.000,00	0,00	1.000,00	1.000,00	0,00	1.000,00
852000	813000	Erträge a.d. Auflösung von Investitionszuschüssen	2.884,05	2.900,00	-15,95	0,00	0,00	0,00
2	2127	Nicht finanzierungswirksamer Transferertrag	2.884,05	2.900,00	-15,95	0,00	0,00	0,00
1	212/312	Erträge aus Transfers / Einzahl. aus Transfers (ohne KTs)	2.884,05	2.900,00	-15,95	0,00	0,00	0,00
852000	823000	Zinsen	3.170,68	10.600,00	-7.429,32	3.170,68	10.600,00	-7.429,32
2	2131/3131	Erträge aus Zinsen / Einzahlungen aus Zinserträgen	3.170,68	10.600,00	-7.429,32	3.170,68	10.600,00	-7.429,32
1	213/313	Finanzerträge / Einzahlungen aus Finanzerträgen	3.170,68	10.600,00	-7.429,32	3.170,68	10.600,00	-7.429,32
SU 21/31		Summe Erträge / Einzahlungen operative Gebarung	7.054,73	13.500,00	-6.445,27	4.170,68	10.600,00	-6.429,32
852000	600000	Energiebezüge	1.284,88	1.300,00	-15,12	1.162,32	1.300,00	-137,68
852000	670000	Versicherungen	156,87	200,00	-43,13	156,87	200,00	-43,13
2	2222/3222	Verwaltungs- und Betriebsaufwand / Auszahlungen	1.441,75	1.500,00	-58,25	1.319,19	1.500,00	-180,81
852000	619000	Instandhaltung von Sonderanlagen	125,00	500,00	-375,00	125,00	500,00	-375,00
2	2224/3224	Instandhaltung / Auszahlungen für Instandhaltung	125,00	500,00	-375,00	125,00	500,00	-375,00
852000	710000	Öffentliche Abgaben ohne Geb. gem. FAG	0,00	300,00	-300,00	0,00	300,00	-300,00
852000	711000	Gebühren für die Benützung gem. FAG	20.376,03	21.300,00	-923,97	20.376,03	21.300,00	-923,97
852000	720509	Kostenbeiträge für Leistungen	1.800,00	1.800,00	0,00	1.800,00	1.800,00	0,00
852000	728000	Entgelte für sonstige Leistungen	8.321,27	5.000,00	3.321,27	8.321,27	5.000,00	3.321,27
2	2225/3225	Sonstiger Sachaufwand / Sonstige Auszahl. aus Sachaufwand	30.497,30	28.400,00	2.097,30	30.497,30	28.400,00	2.097,30
852000	680300	Planm. Afa Gebäude/Bauten	14.198,04	14.200,00	-1,96	0,00	0,00	0,00
2	2226/3226	Nicht finanz.wirks. Sachaufw. / Ausz. Inanspruchn.Haftungen	14.198,04	14.200,00	-1,96	0,00	0,00	0,00
1	222/322	Sachaufwand / Auszahlungen aus Sachaufwand (o.Transferaufw.)	46.262,09	44.600,00	1.662,09	31.941,49	30.400,00	1.541,49
SU 22/32		Summe Aufwendungen / Auszahlungen operative Gebarung	46.262,09	44.600,00	1.662,09	31.941,49	30.400,00	1.541,49

Rechnungsabschluss 2021

Detailnachweis RA / 852 Betriebe der Müllbeseitigung - interne Vergütungen enthalten

Fonds	Konto	Bezeichnung	ERA 2021	EVA 2021	Differenz	FRA 2021	FVA 2021	Differenz
SA	SA0/SA1	(0) Nettoergeb. (21-22) / SA (1) Geldfluss op. Geb. (31-32)	-39.207,36	-31.100,00	-8.107,36	-27.770,81	-19.800,00	-7.970,81
852000	894900	Entnahmen von zweckgebundenen Rücklagen aus BZ	4.863,64	4.900,00	-36,36			
2	2301	Entnahmen von Haushaltsrücklagen	4.863,64	4.900,00	-36,36			
1	230	Entnahmen von Haushaltsrücklagen	4.863,64	4.900,00	-36,36			
852000	794000	Zuweisung an zweckgebundene Haushaltsrücklagen	120.910,57	0,00	120.910,57			
2	2401	Zuweisung an Haushaltsrücklagen	120.910,57	0,00	120.910,57			
1	240	Zuweisung an Haushaltsrücklagen	120.910,57	0,00	120.910,57			
SA	SA0R	Saldo Haushaltsrücklagen	-116.046,93	4.900,00	-120.946,93			
SA	SA00	Nettoergebnis nach Zuweisung und Entnahmen von HH-Rücklagen	-155.254,29	-26.200,00	-129.054,29			
Investive Gebarung								
SU	33	Summe Einzahlungen investive Gebarung				0,00	0,00	0,00
SU	34	Summe Auszahlungen investive Gebarung				0,00	0,00	0,00
SA	SA2	Saldo (2) Geldfluss aus der Investiven Gebarung (33-34)				0,00	0,00	0,00
SA	SA3	Saldo (3) Nettofinanzierungssaldo (SA1+SA2)				-27.770,81	-19.800,00	-7.970,81
Finanzierungstätigkeit								
SU	35	Summe Einzahlungen aus der Finanzierungstätigkeit				0,00	0,00	0,00
SU	36	Summe Auszahlungen aus der Finanzierungstätigkeit				0,00	0,00	0,00
SA	SA4	Saldo (4) Geldfluss aus der Finanzierungstätigkeit (35-36)				0,00	0,00	0,00
SA	SA5	Saldo (5) Geldfluss aus VA-wirksamer Gebarung (SA3+SA4)				-27.770,81	-19.800,00	-7.970,81
Verrechnung zw. operativer Gebarung und investiven Vorhaben								
SA	SA51	Saldo Geldfluss aus operativer Gebarung für invest. Vorhaben				0,00	0,00	0,00
Fonds 852100	Betriebe der Müllbeseitigung Abfallentso							
Operative Gebarung								
852100	852000	Geb. f.d. Benützung v. Gde-Einrichtungen	174.579,29	180.000,00	-5.420,71	174.942,68	180.000,00	-5.057,32

Rechnungsabschluss 2021

Detailnachweis RA / 852 Betriebe der Müllbeseitigung - interne Vergütungen enthalten

Fonds	Konto	Bezeichnung	ERA 2021	EVA 2021	Differenz	FRA 2021	FVA 2021	Differenz
2	2113/3113	Erträge / Einzahlungen aus Gebühren	174.579,29	180.000,00	-5.420,71	174.942,68	180.000,00	-5.057,32
	852100 810000	Leistungserlöse	15.387,68	15.200,00	187,68	15.643,34	15.200,00	443,34
	852100 816000	Kostenbeiträge (Kostensätze) für sonst. Leist.	21.511,08	13.000,00	8.511,08	21.511,08	13.000,00	8.511,08
2	2114/3114	Erträge / Einzahlungen aus Leistungen	36.898,76	28.200,00	8.698,76	37.154,42	28.200,00	8.954,42
	852100 829000	Sonstige Einnahmen	1,12	0,00	1,12	0,00	0,00	0,00
2	2116/3116	Erträge / Einz. aus Veräußerung/GWG u. sonst. Erträge/Einz.	1,12	0,00	1,12	0,00	0,00	0,00
	852100 817500	Kostensätze für sonst. Leistungen (Verg.)	104,24	0,00	104,24	0,00	0,00	0,00
2	2117	Nicht finanzierungswirksame operative Erträge	104,24	0,00	104,24	0,00	0,00	0,00
1	211/311	Erträge / Einzahl. aus der operativen Verwaltungstätigkeit	211.583,41	208.200,00	3.383,41	212.097,10	208.200,00	3.897,10
SU	21/31	Summe Erträge / Einzahlungen operative Gebarung	211.583,41	208.200,00	3.383,41	212.097,10	208.200,00	3.897,10
	852100 511000	Geldb. Vertragsbed. in handw. Verwendung	9.276,52	10.000,00	-723,48	9.276,52	10.000,00	-723,48
	852100 565000	Mehrleistungsvergütungen	937,55	1.000,00	-62,45	937,55	1.000,00	-62,45
2	2211/3211	Personalaufwand / Ausz. (Bezüge, Nebengeb., Mehrleistungen)	10.214,07	11.000,00	-785,93	10.214,07	11.000,00	-785,93
	852100 580000	Dienstgeberbeiträge FLAF	340,32	500,00	-159,68	340,32	500,00	-159,68
	852100 582000	Sonst. Dienstgeberbeiträge zur sozialen Sicherheit	2.031,44	3.400,00	-1.368,56	2.031,44	3.400,00	-1.368,56
	852100 582100	Leistungen aus der Selbstträgerschaft - Ruhebezug	1.456,20	0,00	1.456,20	1.456,20	0,00	1.456,20
	852100 588000	Kommunalsteuer	277,20	400,00	-122,80	277,20	400,00	-122,80
2	2212/3212	Gesetzlicher und freiwilliger Sozialaufwand / Auszahlungen	4.105,16	4.300,00	-194,84	4.105,16	4.300,00	-194,84
	852100 592000	Dot. von Rückstel. für Jubiläumswendungen	107,34	300,00	-192,66	0,00	0,00	0,00
	852100 593000	Dot. von Rückstellungen für nicht kons. Urlaube	91,23	0,00	91,23	0,00	0,00	0,00
2	2214	Nicht finanzierungswirksamer Personalaufwand	198,57	300,00	-101,43	0,00	0,00	0,00
1	221/321	Personalaufwand / Auszahlungen aus Personalaufwand	14.517,80	15.600,00	-1.082,20	14.319,23	15.300,00	-980,77
	852100 400000	* Geringwertige Wirtschaftsg. Anlageverm.	18.597,67	20.000,00	-1.402,33	18.597,67	20.000,00	-1.402,33
2	2221/3221	Gebrauchs- und Verbrauchsgüter, Handelswaren / Auszahlungen	18.597,67	20.000,00	-1.402,33	18.597,67	20.000,00	-1.402,33
	852100 690000	Schadensfälle	1.213,21	0,00	1.213,21	0,00	0,00	0,00
	852100 710000	Öffentliche Abgaben ohne Geb. gem. FAG	0,00	100,00	-100,00	0,00	100,00	-100,00
	852100 711000	Gebühren für die Benützung gem. FAG	570,71	600,00	-29,29	570,71	600,00	-29,29

Rechnungsabschluss 2021

Detailnachweis RA / 852 Betriebe der Müllbeseitigung - interne Vergütungen enthalten

Fonds	Konto	Bezeichnung	ERA 2021	EVA 2021	Differenz	FRA 2021	FVA 2021	Differenz
852100	720000	Kostenbeiträge für Leistungen	2.154,96	2.200,00	-45,04	2.154,96	2.200,00	-45,04
852100	720509	Kostenbeiträge für Leistungen	2.200,00	2.200,00	0,00	2.200,00	2.200,00	0,00
852100	724000	Reisegebühren	29,94	100,00	-70,06	29,94	100,00	-70,06
852100	728000	Entgelte für sonstige Leistungen	142.635,79	150.000,00	-7.364,21	145.655,51	150.000,00	-4.344,49
2	2225/3225	Sonstiger Sachaufwand / Sonstige Auszahl. aus Sachaufwand	148.804,61	155.200,00	-6.395,39	150.611,12	155.200,00	-4.588,88
1	222/322	Sachaufwand / Auszahlungen aus Sachaufwand (o.Transferaufw.)	167.402,28	175.200,00	-7.797,72	169.208,79	175.200,00	-5.991,21
SU	22/32	Summe Aufwendungen / Auszahlungen operative Gebarung	181.920,08	190.800,00	-8.879,92	183.528,02	190.500,00	-6.971,98
SA	SA0/SA1	(0) Nettoergeb. (21-22) / SA (1) Geldfluss op. Geb. (31-32)	29.663,33	17.400,00	12.263,33	28.569,08	17.700,00	10.869,08
SA	SA0R	Saldo Haushaltsrücklagen	0,00	0,00	0,00			
SA	SA00	Nettoergebnis nach Zuweisung und Entnahmen von HH-Rücklagen	29.663,33	17.400,00	12.263,33			
Investive Gebarung								
SU	33	Summe Einzahlungen investive Gebarung				0,00	0,00	0,00
SU	34	Summe Auszahlungen investive Gebarung				0,00	0,00	0,00
SA	SA2	Saldo (2) Geldfluss aus der Investiven Gebarung (33-34)				0,00	0,00	0,00
SA	SA3	Saldo (3) Nettofinanzierungssaldo (SA1+SA2)				28.569,08	17.700,00	10.869,08
Finanzierungstätigkeit								
SU	35	Summe Einzahlungen aus der Finanzierungstätigkeit				0,00	0,00	0,00
SU	36	Summe Auszahlungen aus der Finanzierungstätigkeit				0,00	0,00	0,00
SA	SA4	Saldo (4) Geldfluss aus der Finanzierungstätigkeit (35-36)				0,00	0,00	0,00
SA	SA5	Saldo (5) Geldfluss aus VA-wirksamer Gebarung (SA3+SA4)				28.569,08	17.700,00	10.869,08
Verrechnung zw. operativer Gebarung und investiven Vorhaben								
SA	SA51	Saldo Geldfluss aus operativer Gebarung für invest. Vorhaben				0,00	0,00	0,00
Fonds	852200	Betriebe der Müllbeseitigung ASZ Hartman						
Operative Gebarung								

Rechnungsabschluss 2021

Detailnachweis RA / 852 Betriebe der Müllbeseitigung - interne Vergütungen enthalten

Fonds	Konto	Bezeichnung	ERA 2021	EVA 2021	Differenz	FRA 2021	FVA 2021	Differenz
852200	810000	Leistungserlöse	3.583,45	2.200,00	1.383,45	3.583,45	2.200,00	1.383,45
852200	816000	Kostenbeiträge (Kostenersätze) für sonst. Leist.	3.053,01	2.800,00	253,01	1.669,82	2.800,00	-1.130,18
2	2114/3114	Erträge / Einzahlungen aus Leistungen	6.636,46	5.000,00	1.636,46	5.253,27	5.000,00	253,27
1	211/311	Erträge / Einzahl. aus der operativen Verwaltungstätigkeit	6.636,46	5.000,00	1.636,46	5.253,27	5.000,00	253,27
SU	21/31	Summe Erträge / Einzahlungen operative Gebarung	6.636,46	5.000,00	1.636,46	5.253,27	5.000,00	253,27
852200	400000	Geringwertige Wirtschaftsg. Anlageverm.	1.033,16	1.400,00	-366,84	1.033,16	1.400,00	-366,84
852200	452000	Treibstoffe	61,53	100,00	-38,47	42,59	100,00	-57,41
2	2221/3221	Gebrauchs- und Verbrauchsgüter, Handelswaren / Auszahlungen	1.094,69	1.500,00	-405,31	1.075,75	1.500,00	-424,25
852200	600000	Energiebezüge	1.500,00	1.500,00	0,00	1.500,00	1.500,00	0,00
852200	631000	Telekommunikationsdienste	230,92	300,00	-69,08	230,92	300,00	-69,08
852200	670000	Versicherungen	457,47	500,00	-42,53	457,47	500,00	-42,53
2	2222/3222	Verwaltungs- und Betriebsaufwand / Auszahlungen	2.188,39	2.300,00	-111,61	2.188,39	2.300,00	-111,61
852200	700000	Mietzinse	1.000,00	1.000,00	0,00	1.000,00	1.000,00	0,00
2	2223/3223	Leasing- und Mietaufwand / Ausz. für Leasing- u. Mietaufwand	1.000,00	1.000,00	0,00	1.000,00	1.000,00	0,00
852200	619000	Instandhaltung von Sonderanlagen	2.096,60	2.000,00	96,60	2.089,12	2.000,00	89,12
2	2224/3224	Instandhaltung / Auszahlungen für Instandhaltung	2.096,60	2.000,00	96,60	2.089,12	2.000,00	89,12
852200	711000	Gebühren für die Benützung gem. FAG	126,19	300,00	-173,81	126,19	300,00	-173,81
852200	720509	Kostenbeiträge für Leistungen	1.700,00	1.700,00	0,00	1.700,00	1.700,00	0,00
852200	728000	Entgelte für sonstige Leistungen	538,52	500,00	38,52	592,52	500,00	92,52
2	2225/3225	Sonstiger Sachaufwand / Sonstige Auszahl. aus Sachaufwand	2.364,71	2.500,00	-135,29	2.418,71	2.500,00	-81,29
1	222/322	Sachaufwand / Auszahlungen aus Sachaufwand (o.Transferaufw.)	8.744,39	9.300,00	-555,61	8.771,97	9.300,00	-528,03
SU	22/32	Summe Aufwendungen / Auszahlungen operative Gebarung	8.744,39	9.300,00	-555,61	8.771,97	9.300,00	-528,03
SA	SA0/SA1	(0) Nettoergeb. (21-22) / SA (1) Geldfluss op. Geb. (31-32)	-2.107,93	-4.300,00	2.192,07	-3.518,70	-4.300,00	781,30
SA	SA0R	Saldo Haushaltsrücklagen	0,00	0,00	0,00			
SA	SA00	Nettoergebnis nach Zuweisung und Entnahmen von HH-Rücklagen	-2.107,93	-4.300,00	2.192,07			

Investive Gebarung

Rechnungsabschluss 2021

Detailnachweis RA / 852 Betriebe der Müllbeseitigung - interne Vergütungen enthalten

Fonds	Konto	Bezeichnung	ERA 2021	EVA 2021	Differenz	FRA 2021	FVA 2021	Differenz
SU	33	Summe Einzahlungen investive Gebarung				0,00	0,00	0,00
SU	34	Summe Auszahlungen investive Gebarung				0,00	0,00	0,00
SA	SA2	Saldo (2) Geldfluss aus der Investiven Gebarung (33-34)				0,00	0,00	0,00
SA	SA3	Saldo (3) Nettofinanzierungssaldo (SA1+SA2)				-3.518,70	-4.300,00	781,30
Finanzierungstätigkeit								
SU	35	Summe Einzahlungen aus der Finanzierungstätigkeit				0,00	0,00	0,00
SU	36	Summe Auszahlungen aus der Finanzierungstätigkeit				0,00	0,00	0,00
SA	SA4	Saldo (4) Geldfluss aus der Finanzierungstätigkeit (35-36)				0,00	0,00	0,00
SA	SA5	Saldo (5) Geldfluss aus VA-wirksamer Gebarung (SA3+SA4)				-3.518,70	-4.300,00	781,30
Verrechnung zw. operativer Gebarung und investiven Vorhaben								
SA	SA51	Saldo Geldfluss aus operativer Gebarung für invest. Vorhaben				0,00	0,00	0,00
UA 852 Betriebe der Müllbeseitigung								
UA	852	(0) Nettoergeb. (21-22) / SA (1) Geldfluss op. Geb. (31-32)	-11.651,96	-18.000,00	6.348,04	-2.720,43	-6.400,00	3.679,57
UA	852	SA00 Nettoergebnis nach Zuweisung und Entnahmen von HH-Rücklagen	-127.698,89	-13.100,00	-114.598,89			
UA	852	SA2 Saldo (2) Geldfluss aus der Investiven Gebarung (33-34)				0,00	0,00	0,00
UA	852	SA3 Saldo (3) Nettofinanzierungssaldo (SA1+SA2)				-2.720,43	-6.400,00	3.679,57
UA	852	SA4 Saldo (4) Geldfluss aus der Finanzierungstätigkeit (35-36)				0,00	0,00	0,00
UA	852	SA5 Saldo (5) Geldfluss aus VA-wirksamer Gebarung (SA3+SA4)				-2.720,43	-6.400,00	3.679,57

Rechnungsabschluss 2021

Detailnachweis RA / 853 Betriebe für Errichtung u.Verw. von Wohn- u.Geschäftsgebäud. - interne Vergütungen enthalten

Fonds	Konto	Bezeichnung	ERA 2021	EVA 2021	Differenz	FRA 2021	FVA 2021	Differenz	
Fonds 853000		Betriebe für Wohn- und Geschäftsgebäude							
Operative Gebarung									
853000	813000	Erträge a.d. Auflösung von Investitionszuschüssen	19.024,00	19.200,00	-176,00	0,00	0,00	0,00	
2	2127	Nicht finanzierungswirksamer Transferertrag	19.024,00	19.200,00	-176,00	0,00	0,00	0,00	
1	212/312	Erträge aus Transfers / Einzahl. aus Transfers (ohne KTs)	19.024,00	19.200,00	-176,00	0,00	0,00	0,00	
SU	21/31	Summe Erträge / Einzahlungen operative Gebarung	19.024,00	19.200,00	-176,00	0,00	0,00	0,00	
853000	680300	Planm. Afa Gebäude/Bauten	58.028,12	58.300,00	-271,88	0,00	0,00	0,00	
2	2226/3226	Nicht finanz.wirks. Sachaufw. / Ausz. Inanspruchn.Haftungen	58.028,12	58.300,00	-271,88	0,00	0,00	0,00	
1	222/322	Sachaufwand / Auszahlungen aus Sachaufwand (o.Transferaufw.)	58.028,12	58.300,00	-271,88	0,00	0,00	0,00	
SU	22/32	Summe Aufwendungen / Auszahlungen operative Gebarung	58.028,12	58.300,00	-271,88	0,00	0,00	0,00	
SA	SA0/SA1	(0) Nettoergeb. (21-22) / SA (1) Geldfluss op. Geb. (31-32)	-39.004,12	-39.100,00	95,88	0,00	0,00	0,00	
853000	894900	Entnahmen von zweckgebundenen Rücklagen aus BZ	14.876,00	15.000,00	-124,00				
2	2301	Entnahmen von Haushaltsrücklagen	14.876,00	15.000,00	-124,00				
1	230	Entnahmen von Haushaltsrücklagen	14.876,00	15.000,00	-124,00				
SA	SA0R	Saldo Haushaltsrücklagen	14.876,00	15.000,00	-124,00				
SA	SA00	Nettoergebnis nach Zuweisung und Entnahmen von HH-Rücklagen	-24.128,12	-24.100,00	-28,12				
Investive Gebarung									
SU	33	Summe Einzahlungen investive Gebarung				0,00	0,00	0,00	
SU	34	Summe Auszahlungen investive Gebarung				0,00	0,00	0,00	
SA	SA2	Saldo (2) Geldfluss aus der Investiven Gebarung (33-34)				0,00	0,00	0,00	
SA	SA3	Saldo (3) Nettofinanzierungssaldo (SA1+SA2)				0,00	0,00	0,00	
Finanzierungstätigkeit									
SU	35	Summe Einzahlungen aus der Finanzierungstätigkeit				0,00	0,00	0,00	
SU	36	Summe Auszahlungen aus der Finanzierungstätigkeit				0,00	0,00	0,00	
SA	SA4	Saldo (4) Geldfluss aus der Finanzierungstätigkeit (35-36)				0,00	0,00	0,00	

Rechnungsabschluss 2021

Detailnachweis RA / 853 Betriebe für Errichtung u.Verw. von Wohn- u.Geschäftsgebäud. - interne Vergütungen enthalten

Fonds	Konto	Bezeichnung	ERA 2021	EVA 2021	Differenz	FRA 2021	FVA 2021	Differenz
SA	SA5	Saldo (5) Geldfluss aus VA-wirksamer Gebarung (SA3+SA4)				0,00	0,00	0,00
Verrechnung zw. operativer Gebarung und investiven Vorhaben								
SA	SA51	Saldo Geldfluss aus operativer Gebarung für invest. Vorhaben				0,00	0,00	0,00
Fonds 853100	Wohn- und Geschäftsgebäude Lehrerwohnhau							
Operative Gebarung								
853100	811000	Miete- und Pachtertrag	9.520,80	12.100,00	-2.579,20	9.520,80	12.100,00	-2.579,20
2	2115/3115	Erträge / Einzahlungen aus Besitz und wirtschaftl. Tätigkeit	9.520,80	12.100,00	-2.579,20	9.520,80	12.100,00	-2.579,20
1	211/311	Erträge / Einzahl. aus der operativen Verwaltungstätigkeit	9.520,80	12.100,00	-2.579,20	9.520,80	12.100,00	-2.579,20
SU	21/31	Summe Erträge / Einzahlungen operative Gebarung	9.520,80	12.100,00	-2.579,20	9.520,80	12.100,00	-2.579,20
853100	710000	Öffentliche Abgaben ohne Geb. gem. FAG	0,00	100,00	-100,00	0,00	100,00	-100,00
853100	728000	Entgelte für sonstige Leistungen	720,84	800,00	-79,16	720,84	800,00	-79,16
2	2225/3225	Sonstiger Sachaufwand / Sonstige Auszahl. aus Sachaufwand	720,84	900,00	-179,16	720,84	900,00	-179,16
1	222/322	Sachaufwand / Auszahlungen aus Sachaufwand (o.Transferaufw.)	720,84	900,00	-179,16	720,84	900,00	-179,16
853100	650100	Zinsen für Finanzschulden - Länder	474,64	500,00	-25,36	474,64	500,00	-25,36
853100	652800	Zinsen f.sonst.Aufw.aus derivativen Finanzinstr.	103,77	300,00	-196,23	103,77	300,00	-196,23
2	2241/3241	Zinsen Fin.sch,Fin.leas,Ford.kauf,deriv.Fin.instr. m.G/Ausz.	578,41	800,00	-221,59	578,41	800,00	-221,59
1	224/324	Finanzaufwand / Auszahlungen aus Finanzaufwand	578,41	800,00	-221,59	578,41	800,00	-221,59
SU	22/32	Summe Aufwendungen / Auszahlungen operative Gebarung	1.299,25	1.700,00	-400,75	1.299,25	1.700,00	-400,75
SA	SA0/SA1	(0) Nettoergeb. (21-22) / SA (1) Geldfluss op. Geb. (31-32)	8.221,55	10.400,00	-2.178,45	8.221,55	10.400,00	-2.178,45
853100	794000	Zuweisung an zweckgebundene Haushaltsrücklagen	0,01	0,00	0,01			
2	2401	Zuweisung an Haushaltsrücklagen	0,01	0,00	0,01			
1	240	Zuweisung an Haushaltsrücklagen	0,01	0,00	0,01			
SA	SA0R	Saldo Haushaltsrücklagen	-0,01	0,00	-0,01			
SA	SA00	Nettoergebnis nach Zuweisung und Entnahmen von HH-Rücklagen	8.221,54	10.400,00	-2.178,46			
Investive Gebarung								

Rechnungsabschluss 2021

Detailnachweis RA / 853 Betriebe für Errichtung u.Verw. von Wohn- u.Geschäftsgebäud. - interne Vergütungen enthalten

Fonds	Konto	Bezeichnung	ERA 2021	EVA 2021	Differenz	FRA 2021	FVA 2021	Differenz
SU	33	Summe Einzahlungen investive Gebarung				0,00	0,00	0,00
SU	34	Summe Auszahlungen investive Gebarung				0,00	0,00	0,00
SA	SA2	Saldo (2) Geldfluss aus der Investiven Gebarung (33-34)				0,00	0,00	0,00
SA	SA3	Saldo (3) Nettofinanzierungssaldo (SA1+SA2)				8.221,55	10.400,00	-2.178,45
Finanzierungstätigkeit								
SU	35	Summe Einzahlungen aus der Finanzierungstätigkeit				0,00	0,00	0,00
853100	341000	Investitionsdarlehen von Ländern				9.689,52	9.700,00	-10,48
2	3611	Ausz. aus empf. Darl. von öffentl. Körpersch. u. Rechtsträg.				9.689,52	9.700,00	-10,48
1	361	Auszahlungen aus der Tilgung von Finanzschulden				9.689,52	9.700,00	-10,48
SU	36	Summe Auszahlungen aus der Finanzierungstätigkeit				9.689,52	9.700,00	-10,48
SA	SA4	Saldo (4) Geldfluss aus der Finanzierungstätigkeit (35-36)				-9.689,52	-9.700,00	10,48
SA	SA5	Saldo (5) Geldfluss aus VA-wirksamer Gebarung (SA3+SA4)				-1.467,97	700,00	-2.167,97
Verrechnung zw. operativer Gebarung und investiven Vorhaben								
SA	SA51	Saldo Geldfluss aus operativer Gebarung für invest. Vorhaben				0,00	0,00	0,00
Fonds 853200 Wohn- und Geschäftsgebäude Amtshaus Pöll								
Operative Gebarung								
853200	811000	Miete- und Pachtertrag	1.000,00	6.300,00	-5.300,00	1.000,00	6.300,00	-5.300,00
2	2115/3115	Erträge / Einzahlungen aus Besitz und wirtschaftl. Tätigkeit	1.000,00	6.300,00	-5.300,00	1.000,00	6.300,00	-5.300,00
1	211/311	Erträge / Einzahl. aus der operativen Verwaltungstätigkeit	1.000,00	6.300,00	-5.300,00	1.000,00	6.300,00	-5.300,00
SU	21/31	Summe Erträge / Einzahlungen operative Gebarung	1.000,00	6.300,00	-5.300,00	1.000,00	6.300,00	-5.300,00
853200	614000	* Instandhaltung von Gebäuden	108,33	7.400,00	-7.291,67	108,33	7.400,00	-7.291,67
2	2224/3224	Instandhaltung / Auszahlungen für Instandhaltung	108,33	7.400,00	-7.291,67	108,33	7.400,00	-7.291,67
853200	728000	Entgelte für sonstige Leistungen	159,95	1.400,00	-1.240,05	159,95	1.400,00	-1.240,05
2	2225/3225	Sonstiger Sachaufwand / Sonstige Auszahl. aus Sachaufwand	159,95	1.400,00	-1.240,05	159,95	1.400,00	-1.240,05

Rechnungsabschluss 2021

Detailnachweis RA / 853 Betriebe für Errichtung u.Verw. von Wohn- u.Geschäftsgebäud. - interne Vergütungen enthalten

Fonds	Konto	Bezeichnung	ERA 2021	EVA 2021	Differenz	FRA 2021	FVA 2021	Differenz
1	222/322	Sachaufwand / Auszahlungen aus Sachaufwand (o.Transferaufw.)	268,28	8.800,00	-8.531,72	268,28	8.800,00	-8.531,72
853200	652800	Zinsen f.sonst.Aufw.aus derivativen Finanzinstr.	13,82	400,00	-386,18	13,82	400,00	-386,18
2	2241/3241	Zinsen Fin.sch,Fin.lease,Ford.kauf,deriv.Fin.instr. m.G/Ausz.	13,82	400,00	-386,18	13,82	400,00	-386,18
1	224/324	Finanzaufwand / Auszahlungen aus Finanzaufwand	13,82	400,00	-386,18	13,82	400,00	-386,18
SU	22/32	Summe Aufwendungen / Auszahlungen operative Gebarung	282,10	9.200,00	-8.917,90	282,10	9.200,00	-8.917,90
SA	SA0/SA1	(0) Nettoergeb. (21-22) / SA (1) Geldfluss op. Geb. (31-32)	717,90	-2.900,00	3.617,90	717,90	-2.900,00	3.617,90
853200	794000	Zuweisung an zweckgebundene Haushaltsrücklagen	0,03	0,00	0,03			
2	2401	Zuweisung an Haushaltsrücklagen	0,03	0,00	0,03			
1	240	Zuweisung an Haushaltsrücklagen	0,03	0,00	0,03			
SA	SA0R	Saldo Haushaltsrücklagen	-0,03	0,00	-0,03			
SA	SA00	Nettoergebnis nach Zuweisung und Entnahmen von HH-Rücklagen	717,87	-2.900,00	3.617,87			
Investive Gebarung								
SU	33	Summe Einzahlungen investive Gebarung				0,00	0,00	0,00
SU	34	Summe Auszahlungen investive Gebarung				0,00	0,00	0,00
SA	SA2	Saldo (2) Geldfluss aus der Investiven Gebarung (33-34)				0,00	0,00	0,00
SA	SA3	Saldo (3) Nettofinanzierungssaldo (SA1+SA2)				717,90	-2.900,00	3.617,90
Finanzierungstätigkeit								
SU	35	Summe Einzahlungen aus der Finanzierungstätigkeit				0,00	0,00	0,00
SU	36	Summe Auszahlungen aus der Finanzierungstätigkeit				0,00	0,00	0,00
SA	SA4	Saldo (4) Geldfluss aus der Finanzierungstätigkeit (35-36)				0,00	0,00	0,00
SA	SA5	Saldo (5) Geldfluss aus VA-wirksamer Gebarung (SA3+SA4)				717,90	-2.900,00	3.617,90
Verrechnung zw. operativer Gebarung und investiven Vorhaben								
SA	SA51	Saldo Geldfluss aus operativer Gebarung für invest. Vorhaben				0,00	0,00	0,00
Fonds	853300	Wohn- und Geschäftsgebäude Dorfhaus Oed						

Rechnungsabschluss 2021

Detailnachweis RA / 853 Betriebe für Errichtung u.Verw. von Wohn- u.Geschäftsgebäud. - interne Vergütungen enthalten

Fonds	Konto	Bezeichnung	ERA 2021	EVA 2021	Differenz	FRA 2021	FVA 2021	Differenz
Operative Gebarung								
853300	811000	Miete- und Pachtertrag	3.195,26	7.800,00	-4.604,74	3.095,26	7.800,00	-4.704,74
2	2115/3115	Erträge / Einzahlungen aus Besitz und wirtschaftl. Tätigkeit	3.195,26	7.800,00	-4.604,74	3.095,26	7.800,00	-4.704,74
1	211/311	Erträge / Einzahl. aus der operativen Verwaltungstätigkeit	3.195,26	7.800,00	-4.604,74	3.095,26	7.800,00	-4.704,74
853300	823000	Zinsen	0,00	100,00	-100,00	0,00	100,00	-100,00
2	2131/3131	Erträge aus Zinsen / Einzahlungen aus Zinserträgen	0,00	100,00	-100,00	0,00	100,00	-100,00
1	213/313	Finanzerträge / Einzahlungen aus Finanzerträgen	0,00	100,00	-100,00	0,00	100,00	-100,00
SU	21/31	Summe Erträge / Einzahlungen operative Gebarung	3.195,26	7.900,00	-4.704,74	3.095,26	7.900,00	-4.804,74
853300	614000	* Instandhaltung von Gebäuden	11.156,41	16.000,00	-4.843,59	11.156,41	16.000,00	-4.843,59
2	2224/3224	Instandhaltung / Auszahlungen für Instandhaltung	11.156,41	16.000,00	-4.843,59	11.156,41	16.000,00	-4.843,59
853300	710000	Öffentliche Abgaben ohne Geb. gem. FAG	0,00	100,00	-100,00	0,00	100,00	-100,00
853300	728000	Entgelte für sonstige Leistungen	4.203,44	3.500,00	703,44	4.203,44	3.500,00	703,44
2	2225/3225	Sonstiger Sachaufwand / Sonstige Auszahl. aus Sachaufwand	4.203,44	3.600,00	603,44	4.203,44	3.600,00	603,44
1	222/322	Sachaufwand / Auszahlungen aus Sachaufwand (o.Transferaufw.)	15.359,85	19.600,00	-4.240,15	15.359,85	19.600,00	-4.240,15
SU	22/32	Summe Aufwendungen / Auszahlungen operative Gebarung	15.359,85	19.600,00	-4.240,15	15.359,85	19.600,00	-4.240,15
SA	SA0/SA1	(0) Nettoergeb. (21-22) / SA (1) Geldfluss op. Geb. (31-32)	-12.164,59	-11.700,00	-464,59	-12.264,59	-11.700,00	-564,59
853300	894000	Entnahmen von zweckgebundenen Rücklagen aus BZ	0,00	17.000,00	-17.000,00			
2	2301	Entnahmen von Haushaltsrücklagen	0,00	17.000,00	-17.000,00			
1	230	Entnahmen von Haushaltsrücklagen	0,00	17.000,00	-17.000,00			
853300	794000	Zuweisung an zweckgebundene Haushaltsrücklagen	1,50	100,00	-98,50			
2	2401	Zuweisung an Haushaltsrücklagen	1,50	100,00	-98,50			
1	240	Zuweisung an Haushaltsrücklagen	1,50	100,00	-98,50			
SA	SA0R	Saldo Haushaltsrücklagen	-1,50	16.900,00	-16.901,50			
SA	SA00	Nettoergebnis nach Zuweisung und Entnahmen von HH-Rücklagen	-12.166,09	5.200,00	-17.366,09			
Investive Gebarung								
SU	33	Summe Einzahlungen investive Gebarung				0,00	0,00	0,00

Rechnungsabschluss 2021

Detailnachweis RA / 853 Betriebe für Errichtung u.Verw. von Wohn- u.Geschäftsgebäud. - interne Vergütungen enthalten

Fonds	Konto	Bezeichnung	ERA 2021	EVA 2021	Differenz	FRA 2021	FVA 2021	Differenz
SU	34	Summe Auszahlungen investive Gebarung				0,00	0,00	0,00
SA	SA2	Saldo (2) Geldfluss aus der Investiven Gebarung (33-34)				0,00	0,00	0,00
SA	SA3	Saldo (3) Nettofinanzierungssaldo (SA1+SA2)				-12.264,59	-11.700,00	-564,59
Finanzierungstätigkeit								
SU	35	Summe Einzahlungen aus der Finanzierungstätigkeit				0,00	0,00	0,00
SU	36	Summe Auszahlungen aus der Finanzierungstätigkeit				0,00	0,00	0,00
SA	SA4	Saldo (4) Geldfluss aus der Finanzierungstätigkeit (35-36)				0,00	0,00	0,00
SA	SA5	Saldo (5) Geldfluss aus VA-wirksamer Gebarung (SA3+SA4)				-12.264,59	-11.700,00	-564,59
Verrechnung zw. operativer Gebarung und investiven Vorhaben								
SA	SA51	Saldo Geldfluss aus operativer Gebarung für invest. Vorhaben				0,00	0,00	0,00
Fonds 853400 Wohn- und Geschäftsgebäude Plankhaus								
Operative Gebarung								
853400	811000	Miete- und Pachtertrag	40.000,00	50.000,00	-10.000,00	39.017,24	50.000,00	-10.982,76
2	2115/3115	Erträge / Einzahlungen aus Besitz und wirtschaftl. Tätigkeit	40.000,00	50.000,00	-10.000,00	39.017,24	50.000,00	-10.982,76
853400	828000	Rückersätze von Ausgaben	2.421,86	0,00	2.421,86	2.421,86	0,00	2.421,86
2	2116/3116	Erträge / Einz. aus Veräußerung/GWG u. sonst. Erträge/Einz.	2.421,86	0,00	2.421,86	2.421,86	0,00	2.421,86
1	211/311	Erträge / Einzahl. aus der operativen Verwaltungstätigkeit	42.421,86	50.000,00	-7.578,14	41.439,10	50.000,00	-8.560,90
SU	21/31	Summe Erträge / Einzahlungen operative Gebarung	42.421,86	50.000,00	-7.578,14	41.439,10	50.000,00	-8.560,90
853400	631000	Telekommunikationsdienste	277,63	200,00	77,63	257,16	200,00	57,16
2	2222/3222	Verwaltungs- und Betriebsaufwand / Auszahlungen	277,63	200,00	77,63	257,16	200,00	57,16
853400	614000	* Instandhaltung von Gebäuden	0,00	7.300,00	-7.300,00	0,00	7.300,00	-7.300,00
2	2224/3224	Instandhaltung / Auszahlungen für Instandhaltung	0,00	7.300,00	-7.300,00	0,00	7.300,00	-7.300,00
853400	728000	Entgelte für sonstige Leistungen	2.702,51	1.000,00	1.702,51	280,65	1.000,00	-719,35
2	2225/3225	Sonstiger Sachaufwand / Sonstige Auszahl. aus Sachaufwand	2.702,51	1.000,00	1.702,51	280,65	1.000,00	-719,35
1	222/322	Sachaufwand / Auszahlungen aus Sachaufwand (o.Transferaufw.)	2.980,14	8.500,00	-5.519,86	537,81	8.500,00	-7.962,19

Rechnungsabschluss 2021

Detailnachweis RA / 853 Betriebe für Errichtung u.Verw. von Wohn- u.Geschäftsgebäud. - interne Vergütungen enthalten

Fonds	Konto	Bezeichnung	ERA 2021	EVA 2021	Differenz	FRA 2021	FVA 2021	Differenz
853400	650100	Zinsen für Finanzschulden - Länder	2.077,68	2.100,00	-22,32	2.077,68	2.100,00	-22,32
853400	650700	Zinsen für Finanzschulden - Inland	701,04	800,00	-98,96	701,04	800,00	-98,96
2	2241/3241	Zinsen Fin.sch,Fin.lease,Ford.kauf,deriv.Fin.instr. m.G/Ausz.	2.778,72	2.900,00	-121,28	2.778,72	2.900,00	-121,28
1	224/324	Finanzaufwand / Auszahlungen aus Finanzaufwand	2.778,72	2.900,00	-121,28	2.778,72	2.900,00	-121,28
SU	22/32	Summe Aufwendungen / Auszahlungen operative Gebarung	5.758,86	11.400,00	-5.641,14	3.316,53	11.400,00	-8.083,47
SA	SA0/SA1	(0) Nettoergeb. (21-22) / SA (1) Geldfluss op. Geb. (31-32)	36.663,00	38.600,00	-1.937,00	38.122,57	38.600,00	-477,43
SA	SA0R	Saldo Haushaltsrücklagen	0,00	0,00	0,00			
SA	SA00	Nettoergebnis nach Zuweisung und Entnahmen von HH-Rücklagen	36.663,00	38.600,00	-1.937,00			
Investive Gebarung								
SU	33	Summe Einzahlungen investive Gebarung				0,00	0,00	0,00
SU	34	Summe Auszahlungen investive Gebarung				0,00	0,00	0,00
SA	SA2	Saldo (2) Geldfluss aus der Investiven Gebarung (33-34)				0,00	0,00	0,00
SA	SA3	Saldo (3) Nettofinanzierungssaldo (SA1+SA2)				38.122,57	38.600,00	-477,43
Finanzierungstätigkeit								
SU	35	Summe Einzahlungen aus der Finanzierungstätigkeit				0,00	0,00	0,00
853400	341000	Investitionsdarlehen von Ländern				30.103,44	30.200,00	-96,56
2	3611	Ausz. aus empf. Darl. von öffentl. Körpersch. u. Rechtsträg.				30.103,44	30.200,00	-96,56
853400	346100	Investitionsdarlehen Inland				13.279,80	13.300,00	-20,20
2	3614	Auszahlungen aus Finanzschulden				13.279,80	13.300,00	-20,20
1	361	Auszahlungen aus der Tilgung von Finanzschulden				43.383,24	43.500,00	-116,76
SU	36	Summe Auszahlungen aus der Finanzierungstätigkeit				43.383,24	43.500,00	-116,76
SA	SA4	Saldo (4) Geldfluss aus der Finanzierungstätigkeit (35-36)				-43.383,24	-43.500,00	116,76
SA	SA5	Saldo (5) Geldfluss aus VA-wirksamer Gebarung (SA3+SA4)				-5.260,67	-4.900,00	-360,67
Verrechnung zw. operativer Gebarung und investiven Vorhaben								
SA	SA51	Saldo Geldfluss aus operativer Gebarung für invest. Vorhaben				0,00	0,00	0,00

Rechnungsabschluss 2021

Detailnachweis RA / 853 Betriebe für Errichtung u.Verw. von Wohn- u.Geschäftsgebäud. - interne Vergütungen enthalten

Fonds	Konto	Bezeichnung	ERA 2021	EVA 2021	Differenz	FRA 2021	FVA 2021	Differenz
UA 853		Betriebe für Errichtung u.Verw. von Wohn- u.Geschäftsgebäud.						
UA 853	SA0/SA1	(0) Nettoergeb. (21-22) / SA (1) Geldfluss op. Geb. (31-32)	-5.566,26	-4.700,00	-866,26	34.797,43	34.400,00	397,43
UA 853	SA00	Nettoergebnis nach Zuweisung und Entnahmen von HH-Rücklagen	9.308,20	27.200,00	-17.891,80			
UA 853	SA2	Saldo (2) Geldfluss aus der Investiven Gebarung (33-34)				0,00	0,00	0,00
UA 853	SA3	Saldo (3) Nettofinanzierungssaldo (SA1+SA2)				34.797,43	34.400,00	397,43
UA 853	SA4	Saldo (4) Geldfluss aus der Finanzierungstätigkeit (35-36)				-53.072,76	-53.200,00	127,24
UA 853	SA5	Saldo (5) Geldfluss aus VA-wirksamer Gebarung (SA3+SA4)				-18.275,33	-18.800,00	524,67

Rechnungsabschluss 2021

Detailnachweis RA / 859 Sonstige Betriebe mit marktbestimmter Tätigkeit - interne Vergütungen enthalten

Fonds	Konto	Bezeichnung	ERA 2021	EVA 2021	Differenz	FRA 2021	FVA 2021	Differenz
Fonds 859000		Sonst. Betriebe mit marktbest. Tätigkeit O						
Operative Gebarung								
859000	850000	Interessentenbeiträge v. Eigent./Anrain.	10.428,35	6.000,00	4.428,35	10.428,35	6.000,00	4.428,35
2	2111/3111	Erträge / Einzahlungen aus eigenen Abgaben	10.428,35	6.000,00	4.428,35	10.428,35	6.000,00	4.428,35
859000	810000	Leistungserlöse	354.256,67	332.300,00	21.956,67	347.814,45	332.300,00	15.514,45
2	2114/3114	Erträge / Einzahlungen aus Leistungen	354.256,67	332.300,00	21.956,67	347.814,45	332.300,00	15.514,45
859000	829000	Sonstige Einnahmen	382,56	0,00	382,56	0,00	0,00	0,00
2	2116/3116	Erträge / Einz. aus Veräußerung/GWG u. sonst. Erträge/Einz.	382,56	0,00	382,56	0,00	0,00	0,00
859000	817500	Kostensätze für sonst. Leistungen (Verg.)	0,18	0,00	0,18	0,00	0,00	0,00
2	2117	Nicht finanzierungswirksame operative Erträge	0,18	0,00	0,18	0,00	0,00	0,00
1	211/311	Erträge / Einzahl. aus der operativen Verwaltungstätigkeit	365.067,76	338.300,00	26.767,76	358.242,80	338.300,00	19.942,80
859000	813000	Erträge a.d. Auflösung von Investitionszuschüssen	9.767,34	9.200,00	567,34	0,00	0,00	0,00
2	2127	Nicht finanzierungswirksamer Transferertrag	9.767,34	9.200,00	567,34	0,00	0,00	0,00
1	212/312	Erträge aus Transfers / Einzahl. aus Transfers (ohne KTs)	9.767,34	9.200,00	567,34	0,00	0,00	0,00
859000	823000	Zinsen	0,00	100,00	-100,00	0,00	100,00	-100,00
2	2131/3131	Erträge aus Zinsen / Einzahlungen aus Zinserträgen	0,00	100,00	-100,00	0,00	100,00	-100,00
1	213/313	Finanzerträge / Einzahlungen aus Finanzerträgen	0,00	100,00	-100,00	0,00	100,00	-100,00
SU 21/31		Summe Erträge / Einzahlungen operative Gebarung	374.835,10	347.600,00	27.235,10	358.242,80	338.400,00	19.842,80
859000	511000	Geldb. Vertragsbed. in handw. Verwendung	11.945,67	12.600,00	-654,33	11.945,67	12.600,00	-654,33
859000	511100	Geldb. Vertragsbed. in handw. Verwendung	0,00	1.300,00	-1.300,00	0,00	1.300,00	-1.300,00
859000	565000	Mehrleistungsvergütungen	1.613,73	2.300,00	-686,27	1.613,73	2.300,00	-686,27
2	2211/3211	Personalaufwand / Ausz. (Bezüge, Nebengeb., Mehrleistungen)	13.559,40	16.200,00	-2.640,60	13.559,40	16.200,00	-2.640,60
859000	580000	Dienstgeberbeiträge FLAF	173,46	400,00	-226,54	173,46	400,00	-226,54
859000	582000	Sonst. Dienstgeberbeiträge zur sozialen Sicherheit	2.668,30	4.800,00	-2.131,70	2.668,30	4.800,00	-2.131,70
859000	582100	Leistungen aus der Selbstträgerschaft - Ruhebezug	2.033,31	0,00	2.033,31	2.033,31	0,00	2.033,31
859000	588000	Kommunalsteuer	391,16	500,00	-108,84	391,16	500,00	-108,84

Rechnungsabschluss 2021

Detailnachweis RA / 859 Sonstige Betriebe mit marktbestimmter Tätigkeit - interne Vergütungen enthalten

Fonds	Konto	Bezeichnung	ERA 2021	EVA 2021	Differenz	FRA 2021	FVA 2021	Differenz
2	2212/3212	Gesetzlicher und freiwilliger Sozialaufwand / Auszahlungen	5.266,23	5.700,00	-433,77	5.266,23	5.700,00	-433,77
859000	592000	Dot: von Rückstel. für Jubiläumsszuwendungen	167,12	100,00	67,12	0,00	0,00	0,00
859000	593000	Dot. von Rückstellungen für nicht kons. Urlaube	416,25	0,00	416,25	0,00	0,00	0,00
2	2214	Nicht finanzierungswirksamer Personalaufwand	583,37	100,00	483,37	0,00	0,00	0,00
1	221/321	Personalaufwand / Auszahlungen aus Personalaufwand	19.409,00	22.000,00	-2.591,00	18.825,63	21.900,00	-3.074,37
859000	400000	Geringwertige Wirtschaftsg. Anlageverm.	27,08	0,00	27,08	27,08	0,00	27,08
859000	413000	Handelswaren	24.866,55	15.000,00	9.866,55	24.866,55	15.000,00	9.866,55
859000	451000	Brennstoffe	93.415,03	90.000,00	3.415,03	83.131,70	90.000,00	-6.868,30
859000	452000	Treibstoffe	0,00	100,00	-100,00	0,00	100,00	-100,00
2	2221/3221	Gebrauchs- und Verbrauchsgüter, Handelswaren / Auszahlungen	118.308,66	105.100,00	13.208,66	108.025,33	105.100,00	2.925,33
859000	600000	Energiebezüge	11.691,70	11.000,00	691,70	8.729,19	11.000,00	-2.270,81
859000	631000	Telekommunikationsdienste	531,09	600,00	-68,91	534,77	600,00	-65,23
859000	670000	Versicherungen	2.594,06	2.600,00	-5,94	2.594,06	2.600,00	-5,94
2	2222/3222	Verwaltungs- und Betriebsaufwand / Auszahlungen	14.816,85	14.200,00	616,85	11.858,02	14.200,00	-2.341,98
859000	700000	Mietzinse	239,60	300,00	-60,40	239,60	300,00	-60,40
2	2223/3223	Leasing- und Mietaufwand / Ausz. für Leasing- u. Mietaufwand	239,60	300,00	-60,40	239,60	300,00	-60,40
859000	619000	Instandhaltung von Sonderanlagen	10.692,67	20.000,00	-9.307,33	10.692,67	20.000,00	-9.307,33
2	2224/3224	Instandhaltung / Auszahlungen für Instandhaltung	10.692,67	20.000,00	-9.307,33	10.692,67	20.000,00	-9.307,33
859000	690000	Schadensfälle	6.425,29	0,00	6.425,29	0,00	0,00	0,00
859000	710000	Öffentliche Abgaben ohne Geb. gem. FAG	187,48	300,00	-112,52	187,48	300,00	-112,52
859000	711000	Gebühren für die Benützung gem. FAG	354,86	1.000,00	-645,14	354,86	1.000,00	-645,14
859000	720509	Kostenbeiträge für Leistungen	33.866,38	5.100,00	28.766,38	33.866,38	5.100,00	28.766,38
859000	724000	Reisegebühren	30,50	100,00	-69,50	30,50	100,00	-69,50
859000	728000	Entgelte für sonstige Leistungen	10.564,03	15.200,00	-4.635,97	12.659,61	15.200,00	-2.540,39
2	2225/3225	Sonstiger Sachaufwand / Sonstige Auszahl. aus Sachaufwand	51.428,54	21.700,00	29.728,54	47.098,83	21.700,00	25.398,83
859000	680300	Planm. Afa Gebäude/Bauten	4.114,00	4.200,00	-86,00	0,00	0,00	0,00
859000	680500	Planm. Afa Sonderanlagen	70.320,06	69.400,00	920,06	0,00	0,00	0,00

Rechnungsabschluss 2021

Detailnachweis RA / 859 Sonstige Betriebe mit marktbestimmter Tätigkeit - interne Vergütungen enthalten

Fonds	Konto	Bezeichnung	ERA 2021	EVA 2021	Differenz	FRA 2021	FVA 2021	Differenz
2	2226/3226	Nicht finanz.wirks. Sachaufw. / Ausz. Inanspruchn.Haftungen	74.434,06	73.600,00	834,06	0,00	0,00	0,00
1	222/322	Sachaufwand / Auszahlungen aus Sachaufwand (o.Transferaufw.)	269.920,38	234.900,00	35.020,38	177.914,45	161.300,00	16.614,45
859000	650700	Zinsen für Finanzschulden - Inland	5.123,15	5.200,00	-76,85	5.123,15	5.200,00	-76,85
2	2241/3241	Zinsen Fin.sch,Fin.lease,Ford.kauf,deriv.Fin.instr. m.G/Ausz.	5.123,15	5.200,00	-76,85	5.123,15	5.200,00	-76,85
1	224/324	Finanzaufwand / Auszahlungen aus Finanzaufwand	5.123,15	5.200,00	-76,85	5.123,15	5.200,00	-76,85
SU	22/32	Summe Aufwendungen / Auszahlungen operative Gebarung	294.452,53	262.100,00	32.352,53	201.863,23	188.400,00	13.463,23
SA	SA0/SA1	(0) Nettoergeb. (21-22) / SA (1) Geldfluss op. Geb. (31-32)	80.382,57	85.500,00	-5.117,43	156.379,57	150.000,00	6.379,57
859000	894900	Entnahmen von zweckgebundenen Rücklagen aus BZ	12.750,00	12.800,00	-50,00			
2	2301	Entnahmen von Haushaltsrücklagen	12.750,00	12.800,00	-50,00			
1	230	Entnahmen von Haushaltsrücklagen	12.750,00	12.800,00	-50,00			
859000	794000	Zuweisung an zweckgebundene Haushaltsrücklagen	80.000,01	85.500,00	-5.499,99			
2	2401	Zuweisung an Haushaltsrücklagen	80.000,01	85.500,00	-5.499,99			
1	240	Zuweisung an Haushaltsrücklagen	80.000,01	85.500,00	-5.499,99			
SA	SA0R	Saldo Haushaltsrücklagen	-67.250,01	-72.700,00	5.449,99			
SA	SA00	Nettoergebnis nach Zuweisung und Entnahmen von HH-Rücklagen	13.132,56	12.800,00	332,56			
Investive Gebarung								
859000	300000	Kapitaltransf. von Bund, -fonds und -kammern				42.613,00	42.600,00	13,00
2	3331	Kapitaltransferzahlungen von Trägern des öffentlichen Rechts				42.613,00	42.600,00	13,00
1	333	Einzahlungen aus Kapitaltransfers				42.613,00	42.600,00	13,00
SU	33	Summe Einzahlungen investive Gebarung				42.613,00	42.600,00	13,00
859000	060000	AiB Grundstückseinr.				21.922,86	22.000,00	-77,14
2	3412	Ausz. für den Erwerb von Grundstücken & Grundstückseinricht.				21.922,86	22.000,00	-77,14
859000	062000	Im Bau befindliche tech.Anl./Fahrzeuge/Maschinen				0,00	8.000,00	-8.000,00
2	3414	Ausz. f.d. Erwerb von techn. Anlagen, Fahrzeuge u. Maschinen				0,00	8.000,00	-8.000,00
1	341	Auszahlungen aus der Investitionstätigkeit				21.922,86	30.000,00	-8.077,14
SU	34	Summe Auszahlungen investive Gebarung				21.922,86	30.000,00	-8.077,14

Rechnungsabschluss 2021

Detailnachweis RA / 859 Sonstige Betriebe mit marktbestimmter Tätigkeit - interne Vergütungen enthalten

Fonds	Konto	Bezeichnung	ERA 2021	EVA 2021	Differenz	FRA 2021	FVA 2021	Differenz
SA	SA2	Saldo (2) Geldfluss aus der Investiven Gebarung (33-34)				20.690,14	12.600,00	8.090,14
SA	SA3	Saldo (3) Nettofinanzierungssaldo (SA1+SA2)				177.069,71	162.600,00	14.469,71
Finanzierungstätigkeit								
SU	35	Summe Einzahlungen aus der Finanzierungstätigkeit				0,00	0,00	0,00
859000	346100	Investitionsdarlehen Innland				33.127,21	33.200,00	-72,79
2	3614	Auszahlungen aus Finanzschulden				33.127,21	33.200,00	-72,79
1	361	Auszahlungen aus der Tilgung von Finanzschulden				33.127,21	33.200,00	-72,79
SU	36	Summe Auszahlungen aus der Finanzierungstätigkeit				33.127,21	33.200,00	-72,79
SA	SA4	Saldo (4) Geldfluss aus der Finanzierungstätigkeit (35-36)				-33.127,21	-33.200,00	72,79
SA	SA5	Saldo (5) Geldfluss aus VA-wirksamer Gebarung (SA3+SA4)				143.942,50	129.400,00	14.542,50
Verrechnung zw. operativer Gebarung und investiven Vorhaben								
859000	910000	Verrechnung OH u. AOH (Zu-/Rückführung)				0,00	8.000,00	-8.000,00
2	3701	Einzahlungen aus operativer Gebarung für investive Vorhaben				0,00	8.000,00	-8.000,00
1	370	Einzahlungen aus operativer Gebarung für investive Vorhaben				0,00	8.000,00	-8.000,00
859000	910000	Verrechnung OH u. AOH (Zu-/Rückführung)				0,00	83.000,00	-83.000,00
2	3801	Auszahlungen aus operativer Gebarung für investive Vorhaben				0,00	83.000,00	-83.000,00
1	380	Auszahlungen aus operativer Gebarung für investive Vorhaben				0,00	83.000,00	-83.000,00
SA	SA51	Saldo Geldfluss aus operativer Gebarung für invest. Vorhaben				0,00	-75.000,00	75.000,00

Rechnungsabschluss 2021

Detailnachweis RA / 859 Sonstige Betriebe mit marktbestimmter Tätigkeit - interne Vergütungen enthalten

Fonds	Konto	Bezeichnung	ERA 2021	EVA 2021	Differenz	FRA 2021	FVA 2021	Differenz
UA 859		Sonstige Betriebe mit marktbestimmter Tätigkeit						
UA 859	SA0/SA1	(0) Nettoergeb. (21-22) / SA (1) Geldfluss op. Geb. (31-32)	80.382,57	85.500,00	-5.117,43	156.379,57	150.000,00	6.379,57
UA 859	SA00	Nettoergebnis nach Zuweisung und Entnahmen von HH-Rücklagen	13.132,56	12.800,00	332,56			
UA 859	SA2	Saldo (2) Geldfluss aus der Investiven Gebarung (33-34)				20.690,14	12.600,00	8.090,14
UA 859	SA3	Saldo (3) Nettofinanzierungssaldo (SA1+SA2)				177.069,71	162.600,00	14.469,71
UA 859	SA4	Saldo (4) Geldfluss aus der Finanzierungstätigkeit (35-36)				-33.127,21	-33.200,00	72,79
UA 859	SA5	Saldo (5) Geldfluss aus VA-wirksamer Gebarung (SA3+SA4)				143.942,50	129.400,00	14.542,50
A 85		Betriebe mit marktbestimmter Tätigkeit						
A 85	SA0/SA1	(0) Nettoergeb. (21-22) / SA (1) Geldfluss op. Geb. (31-32)	68.083,83	145.500,00	-77.416,17	365.538,56	427.800,00	-62.261,44
A 85	SA00	Nettoergebnis nach Zuweisung und Entnahmen von HH-Rücklagen	-139.743,29	64.700,00	-204.443,29			
A 85	SA2	Saldo (2) Geldfluss aus der Investiven Gebarung (33-34)				53.155,61	-62.400,00	115.555,61
A 85	SA3	Saldo (3) Nettofinanzierungssaldo (SA1+SA2)				418.694,17	365.400,00	53.294,17
A 85	SA4	Saldo (4) Geldfluss aus der Finanzierungstätigkeit (35-36)				-280.078,28	-247.100,00	-32.978,28
A 85	SA5	Saldo (5) Geldfluss aus VA-wirksamer Gebarung (SA3+SA4)				138.615,89	118.300,00	20.315,89
A 85	SA51	Saldo Geldfluss aus operativer Gebarung für invest. Vorhaben				14.975,48	-36.500,00	51.475,48

Rechnungsabschluss 2021
Detailnachweis RA / 870 Elektrizitätsversorgung - interne Vergütungen enthalten

Fonds	Konto	Bezeichnung	ERA 2021	EVA 2021	Differenz	FRA 2021	FVA 2021	Differenz
Fonds 870000		Elektrizitätsversorgung Photovoltaikanla						
Operative Gebarung								
870000	810000	Leistungserlöse	11.452,49	14.000,00	-2.547,51	11.521,25	14.000,00	-2.478,75
2	2114/3114	Erträge / Einzahlungen aus Leistungen	11.452,49	14.000,00	-2.547,51	11.521,25	14.000,00	-2.478,75
1	211/311	Erträge / Einzahl. aus der operativen Verwaltungstätigkeit	11.452,49	14.000,00	-2.547,51	11.521,25	14.000,00	-2.478,75
SU	21/31	Summe Erträge / Einzahlungen operative Gebarung	11.452,49	14.000,00	-2.547,51	11.521,25	14.000,00	-2.478,75
870000	619000	Instandhaltung von Sonderanlagen	0,00	600,00	-600,00	0,00	600,00	-600,00
2	2224/3224	Instandhaltung / Auszahlungen für Instandhaltung	0,00	600,00	-600,00	0,00	600,00	-600,00
870000	728000	Entgelte für sonstige Leistungen	0,00	1.000,00	-1.000,00	0,00	1.000,00	-1.000,00
2	2225/3225	Sonstiger Sachaufwand / Sonstige Auszahl. aus Sachaufwand	0,00	1.000,00	-1.000,00	0,00	1.000,00	-1.000,00
1	222/322	Sachaufwand / Auszahlungen aus Sachaufwand (o.Transferaufw.)	0,00	1.600,00	-1.600,00	0,00	1.600,00	-1.600,00
SU	22/32	Summe Aufwendungen / Auszahlungen operative Gebarung	0,00	1.600,00	-1.600,00	0,00	1.600,00	-1.600,00
SA	SA0/SA1	(0) Nettoergeb. (21-22) / SA (1) Geldfluss op. Geb. (31-32)	11.452,49	12.400,00	-947,51	11.521,25	12.400,00	-878,75
SA	SA0R	Saldo Haushaltsrücklagen	0,00	0,00	0,00			
SA	SA00	Nettoergebnis nach Zuweisung und Entnahmen von HH-Rücklagen	11.452,49	12.400,00	-947,51			
Investive Gebarung								
SU	33	Summe Einzahlungen investive Gebarung				0,00	0,00	0,00
SU	34	Summe Auszahlungen investive Gebarung				0,00	0,00	0,00
SA	SA2	Saldo (2) Geldfluss aus der Investiven Gebarung (33-34)				0,00	0,00	0,00
SA	SA3	Saldo (3) Nettofinanzierungssaldo (SA1+SA2)				11.521,25	12.400,00	-878,75
Finanzierungstätigkeit								
SU	35	Summe Einzahlungen aus der Finanzierungstätigkeit				0,00	0,00	0,00
SU	36	Summe Auszahlungen aus der Finanzierungstätigkeit				0,00	0,00	0,00
SA	SA4	Saldo (4) Geldfluss aus der Finanzierungstätigkeit (35-36)				0,00	0,00	0,00
SA	SA5	Saldo (5) Geldfluss aus VA-wirksamer Gebarung (SA3+SA4)				11.521,25	12.400,00	-878,75

Rechnungsabschluss 2021
Detailnachweis RA / 870 Elektrizitätsversorgung - interne Vergütungen enthalten

Fonds	Konto	Bezeichnung	ERA 2021	EVA 2021	Differenz	FRA 2021	FVA 2021	Differenz
Verrechnung zw. operativer Gebarung und investiven Vorhaben								
SA	SA51	Saldo Geldfluss aus operativer Gebarung für invest. Vorhaben				0,00	0,00	0,00
UA 870		Elektrizitätsversorgung						
UA 870	SA0/SA1	(0) Nettoergeb. (21-22) / SA (1) Geldfluss op. Geb. (31-32)	11.452,49	12.400,00	-947,51	11.521,25	12.400,00	-878,75
UA 870	SA00	Nettoergebnis nach Zuweisung und Entnahmen von HH-Rücklagen	11.452,49	12.400,00	-947,51			
UA 870	SA2	Saldo (2) Geldfluss aus der Investiven Gebarung (33-34)				0,00	0,00	0,00
UA 870	SA3	Saldo (3) Nettofinanzierungssaldo (SA1+SA2)				11.521,25	12.400,00	-878,75
UA 870	SA4	Saldo (4) Geldfluss aus der Finanzierungstätigkeit (35-36)				0,00	0,00	0,00
UA 870	SA5	Saldo (5) Geldfluss aus VA-wirksamer Gebarung (SA3+SA4)				11.521,25	12.400,00	-878,75
A 87		Wirtschaftliche Unternehmungen						
A 87	SA0/SA1	(0) Nettoergeb. (21-22) / SA (1) Geldfluss op. Geb. (31-32)	11.452,49	12.400,00	-947,51	11.521,25	12.400,00	-878,75
A 87	SA00	Nettoergebnis nach Zuweisung und Entnahmen von HH-Rücklagen	11.452,49	12.400,00	-947,51			
A 87	SA2	Saldo (2) Geldfluss aus der Investiven Gebarung (33-34)				0,00	0,00	0,00
A 87	SA3	Saldo (3) Nettofinanzierungssaldo (SA1+SA2)				11.521,25	12.400,00	-878,75
A 87	SA4	Saldo (4) Geldfluss aus der Finanzierungstätigkeit (35-36)				0,00	0,00	0,00
A 87	SA5	Saldo (5) Geldfluss aus VA-wirksamer Gebarung (SA3+SA4)				11.521,25	12.400,00	-878,75
A 87	SA51	Saldo Geldfluss aus operativer Gebarung für invest. Vorhaben				0,00	0,00	0,00
Gruppe 8		Dienstleistungen						
Gruppe 8	SA0/SA1	(0) Nettoergeb. (21-22) / SA (1) Geldfluss op. Geb. (31-32)	-162.149,91	-69.400,00	-92.749,91	161.906,30	234.800,00	-72.893,70
Gruppe 8	SA00	Nettoergebnis nach Zuweisung und Entnahmen von HH-Rücklagen	-359.870,82	-140.000,00	-219.870,82			
Gruppe 8	SA2	Saldo (2) Geldfluss aus der Investiven Gebarung (33-34)				-347.004,88	-629.400,00	282.395,12
Gruppe 8	SA3	Saldo (3) Nettofinanzierungssaldo (SA1+SA2)				-185.098,58	-394.600,00	209.501,42
Gruppe 8	SA4	Saldo (4) Geldfluss aus der Finanzierungstätigkeit (35-36)				82.232,54	113.100,00	-30.867,46
Gruppe 8	SA5	Saldo (5) Geldfluss aus VA-wirksamer Gebarung (SA3+SA4)				-102.866,04	-281.500,00	178.633,96
Gruppe 8	SA51	Saldo Geldfluss aus operativer Gebarung für invest. Vorhaben				14.975,48	-20.500,00	35.475,48

Rechnungsabschluss 2021
Detailnachweis RA / 900 Gesonderte Verwaltung - interne Vergütungen enthalten

Fonds	Konto	Bezeichnung	ERA 2021	EVA 2021	Differenz	FRA 2021	FVA 2021	Differenz
Fonds 900000		Gesonderte Verwaltung						
Operative Gebarung								
900000	816000	Kostenbeiträge (Kostensätze) für sonst. Leist.	0,00	200,00	-200,00	0,00	200,00	-200,00
2	2114/3114	Erträge / Einzahlungen aus Leistungen	0,00	200,00	-200,00	0,00	200,00	-200,00
900000	811000	Miete- und Pachtertrag	6.376,50	6.400,00	-23,50	6.376,50	6.400,00	-23,50
2	2115/3115	Erträge / Einzahlungen aus Besitz und wirtschaftl. Tätigkeit	6.376,50	6.400,00	-23,50	6.376,50	6.400,00	-23,50
1	211/311	Erträge / Einzahl. aus der operativen Verwaltungstätigkeit	6.376,50	6.600,00	-223,50	6.376,50	6.600,00	-223,50
900000	823000	Zinsen	0,00	100,00	-100,00	0,00	100,00	-100,00
2	2131/3131	Erträge aus Zinsen / Einzahlungen aus Zinserträgen	0,00	100,00	-100,00	0,00	100,00	-100,00
1	213/313	Finanzerträge / Einzahlungen aus Finanzerträgen	0,00	100,00	-100,00	0,00	100,00	-100,00
SU	21/31	Summe Erträge / Einzahlungen operative Gebarung	6.376,50	6.700,00	-323,50	6.376,50	6.700,00	-323,50
900000	710000	Öffentliche Abgaben ohne Geb. gem. FAG	0,00	100,00	-100,00	0,00	100,00	-100,00
900000	728000	Entgelte für sonstige Leistungen	0,00	200,00	-200,00	0,00	200,00	-200,00
2	2225/3225	Sonstiger Sachaufwand / Sonstige Auszahl. aus Sachaufwand	0,00	300,00	-300,00	0,00	300,00	-300,00
1	222/322	Sachaufwand / Auszahlungen aus Sachaufwand (o.Transferaufw.)	0,00	300,00	-300,00	0,00	300,00	-300,00
900000	777000	Kapitaltransferz. an priv. Organisation	0,00	100,00	-100,00	0,00	0,00	0,00
2	2234/3234	Transferaufwand / -zahlungen an Haush. & Org.o.Erwerbschar.	0,00	100,00	-100,00	0,00	0,00	0,00
1	223/323	Transferaufwand (lfd. u.KTs) / Auszahl. Transfers (ohne KTs)	0,00	100,00	-100,00	0,00	0,00	0,00
SU	22/32	Summe Aufwendungen / Auszahlungen operative Gebarung	0,00	400,00	-400,00	0,00	300,00	-300,00
SA SA0/SA1		(0) Nettoergeb. (21-22) / SA (1) Geldfluss op. Geb. (31-32)	6.376,50	6.300,00	76,50	6.376,50	6.400,00	-23,50
900000	794000	Zuweisung an zweckgebundene Haushaltsrücklagen	0,60	0,00	0,60			
2	2401	Zuweisung an Haushaltsrücklagen	0,60	0,00	0,60			
1	240	Zuweisung an Haushaltsrücklagen	0,60	0,00	0,60			
SA SA0R		Saldo Haushaltsrücklagen	-0,60	0,00	-0,60			
SA SA00		Nettoergebnis nach Zuweisung und Entnahmen von HH-Rücklagen	6.375,90	6.300,00	75,90			

Rechnungsabschluss 2021
Detailnachweis RA / 900 Gesonderte Verwaltung - interne Vergütungen enthalten

Fonds	Konto	Bezeichnung	ERA 2021	EVA 2021	Differenz	FRA 2021	FVA 2021	Differenz
Investive Gebarung								
SU	33	Summe Einzahlungen investive Gebarung				0,00	0,00	0,00
900000	777000	Kapitaltransferz. an priv. Organisation				0,00	100,00	-100,00
2	3434	Kapitaltransferzahl. an Haush. und Org. o. Erwerbscharakter				0,00	100,00	-100,00
1	343	Auszahlungen aus Kapitaltransfers				0,00	100,00	-100,00
SU	34	Summe Auszahlungen investive Gebarung				0,00	100,00	-100,00
SA	SA2	Saldo (2) Geldfluss aus der Investiven Gebarung (33-34)				0,00	-100,00	100,00
SA	SA3	Saldo (3) Nettofinanzierungssaldo (SA1+SA2)				6.376,50	6.300,00	76,50
Finanzierungstätigkeit								
SU	35	Summe Einzahlungen aus der Finanzierungstätigkeit				0,00	0,00	0,00
SU	36	Summe Auszahlungen aus der Finanzierungstätigkeit				0,00	0,00	0,00
SA	SA4	Saldo (4) Geldfluss aus der Finanzierungstätigkeit (35-36)				0,00	0,00	0,00
SA	SA5	Saldo (5) Geldfluss aus VA-wirksamer Gebarung (SA3+SA4)				6.376,50	6.300,00	76,50
Verrechnung zw. operativer Gebarung und investiven Vorhaben								
SA	SA51	Saldo Geldfluss aus operativer Gebarung für invest. Vorhaben				0,00	0,00	0,00
UA	900	Gesonderte Verwaltung						
UA 900	SA0/SA1	(0) Nettoergeb. (21-22) / SA (1) Geldfluss op. Geb. (31-32)	6.376,50	6.300,00	76,50	6.376,50	6.400,00	-23,50
UA 900	SA00	Nettoergebnis nach Zuweisung und Entnahmen von HH-Rücklagen	6.375,90	6.300,00	75,90			
UA 900	SA2	Saldo (2) Geldfluss aus der Investiven Gebarung (33-34)				0,00	-100,00	100,00
UA 900	SA3	Saldo (3) Nettofinanzierungssaldo (SA1+SA2)				6.376,50	6.300,00	76,50
UA 900	SA4	Saldo (4) Geldfluss aus der Finanzierungstätigkeit (35-36)				0,00	0,00	0,00
UA 900	SA5	Saldo (5) Geldfluss aus VA-wirksamer Gebarung (SA3+SA4)				6.376,50	6.300,00	76,50

Rechnungsabschluss 2021

Detailnachweis RA / 900 Gesonderte Verwaltung - interne Vergütungen enthalten

Fonds	Konto	Bezeichnung	ERA 2021	EVA 2021	Differenz	FRA 2021	FVA 2021	Differenz
A 90		Gesonderte Verwaltung						
A 90	SA0/SA1	(0) Nettoergeb. (21-22) / SA (1) Geldfluss op. Geb. (31-32)	6.376,50	6.300,00	76,50	6.376,50	6.400,00	-23,50
A 90	SA00	Nettoergebnis nach Zuweisung und Entnahmen von HH-Rücklagen	6.375,90	6.300,00	75,90			
A 90	SA2	Saldo (2) Geldfluss aus der Investiven Gebarung (33-34)				0,00	-100,00	100,00
A 90	SA3	Saldo (3) Nettofinanzierungssaldo (SA1+SA2)				6.376,50	6.300,00	76,50
A 90	SA4	Saldo (4) Geldfluss aus der Finanzierungstätigkeit (35-36)				0,00	0,00	0,00
A 90	SA5	Saldo (5) Geldfluss aus VA-wirksamer Gebarung (SA3+SA4)				6.376,50	6.300,00	76,50
A 90	SA51	Saldo Geldfluss aus operativer Gebarung für invest. Vorhaben				0,00	0,00	0,00

Rechnungsabschluss 2021
Detailnachweis RA / 910 Geldverkehr - interne Vergütungen enthalten

Fonds	Konto	Bezeichnung	ERA 2021	EVA 2021	Differenz	FRA 2021	FVA 2021	Differenz
Fonds 910000		Geldverkehr						
Operative Gebarung								
910000	828000	Rückersätze von Ausgaben	136,05	100,00	36,05	124,50	100,00	24,50
910000	829000	Sonstige Einnahmen	628,59	700,00	-71,41	628,66	700,00	-71,34
910000	829100	Sonstige Einnahmen Entnahme aus Rücklage	0,00	100,00	-100,00	0,00	100,00	-100,00
2	2116/3116	Erträge / Einz. aus Veräußerung/GWG u. sonst. Erträge/Einz.	764,64	900,00	-135,36	753,16	900,00	-146,84
1	211/311	Erträge / Einzahl. aus der operativen Verwaltungstätigkeit	764,64	900,00	-135,36	753,16	900,00	-146,84
910000	823000	Zinsen	40,23	100,00	-59,77	40,23	100,00	-59,77
2	2131/3131	Erträge aus Zinsen / Einzahlungen aus Zinserträgen	40,23	100,00	-59,77	40,23	100,00	-59,77
1	213/313	Finanzerträge / Einzahlungen aus Finanzerträgen	40,23	100,00	-59,77	40,23	100,00	-59,77
SU	21/31	Summe Erträge / Einzahlungen operative Gebarung	804,87	1.000,00	-195,13	793,39	1.000,00	-206,61
910000	691000	Schadensvergütungen	3.367,33	5.000,00	-1.632,67	2.755,56	5.000,00	-2.244,44
910000	710000	Öffentliche Abgaben ohne Geb. gem. FAG	10,02	200,00	-189,98	10,02	200,00	-189,98
910000	729000	Sonstige Ausgaben	0,00	100,00	-100,00	0,00	100,00	-100,00
2	2225/3225	Sonstiger Sachaufwand / Sonstige Auszahl. aus Sachaufwand	3.377,35	5.300,00	-1.922,65	2.765,58	5.300,00	-2.534,42
1	222/322	Sachaufwand / Auszahlungen aus Sachaufwand (o.Transferaufw.)	3.377,35	5.300,00	-1.922,65	2.765,58	5.300,00	-2.534,42
910000	652000	Zinsen f.sonst.Aufw.aus derivativen Finanzinstr.	3.193,53	3.500,00	-306,47	3.193,53	3.500,00	-306,47
2	2241/3241	Zinsen Fin.sch,Fin.leas,Ford.kauf,deriv.Fin.instr. m.G/Ausz.	3.193,53	3.500,00	-306,47	3.193,53	3.500,00	-306,47
910000	659000	Geldverkehrs- und Bankspesen	2.204,26	2.100,00	104,26	2.204,26	2.100,00	104,26
2	2244/3244	Sonstiger Finanzaufwand / Sonstige Ausz. aus Finanzaufwend.	2.204,26	2.100,00	104,26	2.204,26	2.100,00	104,26
1	224/324	Finanzaufwand / Auszahlungen aus Finanzaufwand	5.397,79	5.600,00	-202,21	5.397,79	5.600,00	-202,21
SU	22/32	Summe Aufwendungen / Auszahlungen operative Gebarung	8.775,14	10.900,00	-2.124,86	8.163,37	10.900,00	-2.736,63
SA	SA0/SA1	(0) Nettoergeb. (21-22) / SA (1) Geldfluss op. Geb. (31-32)	-7.970,27	-9.900,00	1.929,73	-7.369,98	-9.900,00	2.530,02
SA	SA0R	Saldo Haushaltsrücklagen	0,00	0,00	0,00			
SA	SA00	Nettoergebnis nach Zuweisung und Entnahmen von HH-Rücklagen	-7.970,27	-9.900,00	1.929,73			
Investive Gebarung								

Rechnungsabschluss 2021
Detailnachweis RA / 910 Geldverkehr - interne Vergütungen enthalten

Fonds	Konto	Bezeichnung	ERA 2021	EVA 2021	Differenz	FRA 2021	FVA 2021	Differenz
SU	33	Summe Einzahlungen investive Gebarung				0,00	0,00	0,00
SU	34	Summe Auszahlungen investive Gebarung				0,00	0,00	0,00
SA	SA2	Saldo (2) Geldfluss aus der Investiven Gebarung (33-34)				0,00	0,00	0,00
SA	SA3	Saldo (3) Nettofinanzierungssaldo (SA1+SA2)				-7.369,98	-9.900,00	2.530,02
Finanzierungstätigkeit								
SU	35	Summe Einzahlungen aus der Finanzierungstätigkeit				0,00	0,00	0,00
SU	36	Summe Auszahlungen aus der Finanzierungstätigkeit				0,00	0,00	0,00
SA	SA4	Saldo (4) Geldfluss aus der Finanzierungstätigkeit (35-36)				0,00	0,00	0,00
SA	SA5	Saldo (5) Geldfluss aus VA-wirksamer Gebarung (SA3+SA4)				-7.369,98	-9.900,00	2.530,02
Verrechnung zw. operativer Gebarung und investiven Vorhaben								
SA	SA51	Saldo Geldfluss aus operativer Gebarung für invest. Vorhaben				0,00	0,00	0,00
UA 910 Geldverkehr								
UA 910	SA0/SA1	(0) Nettoergeb. (21-22) / SA (1) Geldfluss op. Geb. (31-32)	-7.970,27	-9.900,00	1.929,73	-7.369,98	-9.900,00	2.530,02
UA 910	SA00	Nettoergebnis nach Zuweisung und Entnahmen von HH-Rücklagen	-7.970,27	-9.900,00	1.929,73			
UA 910	SA2	Saldo (2) Geldfluss aus der Investiven Gebarung (33-34)				0,00	0,00	0,00
UA 910	SA3	Saldo (3) Nettofinanzierungssaldo (SA1+SA2)				-7.369,98	-9.900,00	2.530,02
UA 910	SA4	Saldo (4) Geldfluss aus der Finanzierungstätigkeit (35-36)				0,00	0,00	0,00
UA 910	SA5	Saldo (5) Geldfluss aus VA-wirksamer Gebarung (SA3+SA4)				-7.369,98	-9.900,00	2.530,02

Rechnungsabschluss 2021
Detailnachweis RA / 914 Beteiligungen - interne Vergütungen enthalten

Fonds	Konto	Bezeichnung	ERA 2021	EVA 2021	Differenz	FRA 2021	FVA 2021	Differenz
Fonds 914010		Beteiligungen G31 Glasfaser Bezirk Weiz						
Operative Gebarung								
SU 21/31		Summe Erträge / Einzahlungen operative Gebarung	0,00	0,00	0,00	0,00	0,00	0,00
914010	755000	Lfd. Transferz. an Unternehmungen	5.914,00	6.000,00	-86,00	5.914,00	6.000,00	-86,00
2	2233/3233	Transferaufwand / -zahlungen an Untern. (mit Finanzuntern.)	5.914,00	6.000,00	-86,00	5.914,00	6.000,00	-86,00
1	223/323	Transferaufwand (lfd. u.KTs) / Auszahl. Transfers (ohne KTs)	5.914,00	6.000,00	-86,00	5.914,00	6.000,00	-86,00
SU 22/32		Summe Aufwendungen / Auszahlungen operative Gebarung	5.914,00	6.000,00	-86,00	5.914,00	6.000,00	-86,00
SA SA0/SA1		(0) Nettoergeb. (21-22) / SA (1) Geldfluss op. Geb. (31-32)	-5.914,00	-6.000,00	86,00	-5.914,00	-6.000,00	86,00
SA SA0R		Saldo Haushaltsrücklagen	0,00	0,00	0,00			
SA SA00		Nettoergebnis nach Zuweisung und Entnahmen von HH-Rücklagen	-5.914,00	-6.000,00	86,00			
Investive Gebarung								
SU 33		Summe Einzahlungen investive Gebarung				0,00	0,00	0,00
SU 34		Summe Auszahlungen investive Gebarung				0,00	0,00	0,00
SA SA2		Saldo (2) Geldfluss aus der Investiven Gebarung (33-34)				0,00	0,00	0,00
SA SA3		Saldo (3) Nettofinanzierungssaldo (SA1+SA2)				-5.914,00	-6.000,00	86,00
Finanzierungstätigkeit								
SU 35		Summe Einzahlungen aus der Finanzierungstätigkeit				0,00	0,00	0,00
SU 36		Summe Auszahlungen aus der Finanzierungstätigkeit				0,00	0,00	0,00
SA SA4		Saldo (4) Geldfluss aus der Finanzierungstätigkeit (35-36)				0,00	0,00	0,00
SA SA5		Saldo (5) Geldfluss aus VA-wirksamer Gebarung (SA3+SA4)				-5.914,00	-6.000,00	86,00
Verrechnung zw. operativer Gebarung und investiven Vorhaben								
SA SA51		Saldo Geldfluss aus operativer Gebarung für invest. Vorhaben				0,00	0,00	0,00

Rechnungsabschluss 2021
Detailnachweis RA / 914 Beteiligungen - interne Vergütungen enthalten

Fonds	Konto	Bezeichnung	ERA 2021	EVA 2021	Differenz	FRA 2021	FVA 2021	Differenz
UA 914		Beteiligungen						
UA 914	SA0/SA1	(0) Nettoergeb. (21-22) / SA (1) Geldfluss op. Geb. (31-32)	-5.914,00	-6.000,00	86,00	-5.914,00	-6.000,00	86,00
UA 914	SA00	Nettoergebnis nach Zuweisung und Entnahmen von HH-Rücklagen	-5.914,00	-6.000,00	86,00			
UA 914	SA2	Saldo (2) Geldfluss aus der Investiven Gebarung (33-34)				0,00	0,00	0,00
UA 914	SA3	Saldo (3) Nettofinanzierungssaldo (SA1+SA2)				-5.914,00	-6.000,00	86,00
UA 914	SA4	Saldo (4) Geldfluss aus der Finanzierungstätigkeit (35-36)				0,00	0,00	0,00
UA 914	SA5	Saldo (5) Geldfluss aus VA-wirksamer Gebarung (SA3+SA4)				-5.914,00	-6.000,00	86,00
A 91		Kapitalvermögen u. Stiftungen ohne eig. Rechtspersönlichkeit						
A 91	SA0/SA1	(0) Nettoergeb. (21-22) / SA (1) Geldfluss op. Geb. (31-32)	-13.884,27	-15.900,00	2.015,73	-13.283,98	-15.900,00	2.616,02
A 91	SA00	Nettoergebnis nach Zuweisung und Entnahmen von HH-Rücklagen	-13.884,27	-15.900,00	2.015,73			
A 91	SA2	Saldo (2) Geldfluss aus der Investiven Gebarung (33-34)				0,00	0,00	0,00
A 91	SA3	Saldo (3) Nettofinanzierungssaldo (SA1+SA2)				-13.283,98	-15.900,00	2.616,02
A 91	SA4	Saldo (4) Geldfluss aus der Finanzierungstätigkeit (35-36)				0,00	0,00	0,00
A 91	SA5	Saldo (5) Geldfluss aus VA-wirksamer Gebarung (SA3+SA4)				-13.283,98	-15.900,00	2.616,02
A 91	SA51	Saldo Geldfluss aus operativer Gebarung für invest. Vorhaben				0,00	0,00	0,00

Rechnungsabschluss 2021

Detailnachweis RA / 920 Ausschließliche Gemeindeabgaben - interne Vergütungen enthalten

Fonds	Konto	Bezeichnung	ERA 2021	EVA 2021	Differenz	FRA 2021	FVA 2021	Differenz
Fonds 920000		Ausschließliche Gemeindeabgaben						
Operative Gebarung								
920000	830000	Grundsteuer v. land-u.fortsw. Betrieben	17.553,25	17.600,00	-46,75	17.849,70	17.600,00	249,70
920000	831000	Grundsteuer von den Grundstücken	148.558,36	149.000,00	-441,64	151.701,48	149.000,00	2.701,48
920000	833000	Kommunalsteuer	340.133,30	371.000,00	-30.866,70	388.456,80	371.000,00	17.456,80
920000	834000	Fremdenverkehrsabgabe	320,00	1.500,00	-1.180,00	480,00	1.500,00	-1.020,00
920000	838000	Abgaben für das Halten von Tieren	7.088,38	7.100,00	-11,62	8.136,49	7.100,00	1.036,49
920000	849000	Nebenansprüche	1.740,53	3.000,00	-1.259,47	3.537,74	3.000,00	537,74
920000	850000	Interessentenbeiträge v. Eigent./Anrain.	91.236,01	90.000,00	1.236,01	89.345,98	90.000,00	-654,02
920000	856000	Verwaltungsabgaben	28.883,86	24.000,00	4.883,86	24.222,20	24.000,00	222,20
920000	856100	Verwaltungsabgaben Standesamt	1.651,05	1.600,00	51,05	1.662,65	1.600,00	62,65
920000	856200	Verwaltungsabgaben Staatsbürgerschaft	182,70	300,00	-117,30	182,70	300,00	-117,30
920000	857000	Kommissionsgebühren	3.560,00	3.300,00	260,00	3.220,00	3.300,00	-80,00
2	2111/3111	Erträge / Einzahlungen aus eigenen Abgaben	640.907,44	668.400,00	-27.492,56	688.795,74	668.400,00	20.395,74
1	211/311	Erträge / Einzahl. aus der operativen Verwaltungstätigkeit	640.907,44	668.400,00	-27.492,56	688.795,74	668.400,00	20.395,74
SU	21/31	Summe Erträge / Einzahlungen operative Gebarung	640.907,44	668.400,00	-27.492,56	688.795,74	668.400,00	20.395,74
SU	22/32	Summe Aufwendungen / Auszahlungen operative Gebarung	0,00	0,00	0,00	0,00	0,00	0,00
SA	SA0/SA1	(0) Nettoergeb. (21-22) / SA (1) Geldfluss op. Geb. (31-32)	640.907,44	668.400,00	-27.492,56	688.795,74	668.400,00	20.395,74
SA	SA0R	Saldo Haushaltsrücklagen	0,00	0,00	0,00			
SA	SA00	Nettoergebnis nach Zuweisung und Entnahmen von HH-Rücklagen	640.907,44	668.400,00	-27.492,56			
Investive Gebarung								
SU	33	Summe Einzahlungen investive Gebarung				0,00	0,00	0,00
SU	34	Summe Auszahlungen investive Gebarung				0,00	0,00	0,00
SA	SA2	Saldo (2) Geldfluss aus der Investiven Gebarung (33-34)				0,00	0,00	0,00
SA	SA3	Saldo (3) Nettofinanzierungssaldo (SA1+SA2)				688.795,74	668.400,00	20.395,74
Finanzierungstätigkeit								

Rechnungsabschluss 2021

Detailnachweis RA / 920 Ausschließliche Gemeindeabgaben - interne Vergütungen enthalten

Fonds	Konto	Bezeichnung	ERA 2021	EVA 2021	Differenz	FRA 2021	FVA 2021	Differenz
SU	35	Summe Einzahlungen aus der Finanzierungstätigkeit				0,00	0,00	0,00
SU	36	Summe Auszahlungen aus der Finanzierungstätigkeit				0,00	0,00	0,00
SA	SA4	Saldo (4) Geldfluss aus der Finanzierungstätigkeit (35-36)				0,00	0,00	0,00
SA	SA5	Saldo (5) Geldfluss aus VA-wirksamer Gebarung (SA3+SA4)				688.795,74	668.400,00	20.395,74
Verrechnung zw. operativer Gebarung und investiven Vorhaben								
SA	SA51	Saldo Geldfluss aus operativer Gebarung für invest. Vorhaben				0,00	0,00	0,00
UA 920		Ausschließliche Gemeindeabgaben						
UA 920	SA0/SA1	(0) Nettoergeb. (21-22) / SA (1) Geldfluss op. Geb. (31-32)	640.907,44	668.400,00	-27.492,56	688.795,74	668.400,00	20.395,74
UA 920	SA00	Nettoergebnis nach Zuweisung und Entnahmen von HH-Rücklagen	640.907,44	668.400,00	-27.492,56			
UA 920	SA2	Saldo (2) Geldfluss aus der Investiven Gebarung (33-34)				0,00	0,00	0,00
UA 920	SA3	Saldo (3) Nettofinanzierungssaldo (SA1+SA2)				688.795,74	668.400,00	20.395,74
UA 920	SA4	Saldo (4) Geldfluss aus der Finanzierungstätigkeit (35-36)				0,00	0,00	0,00
UA 920	SA5	Saldo (5) Geldfluss aus VA-wirksamer Gebarung (SA3+SA4)				688.795,74	668.400,00	20.395,74

Rechnungsabschluss 2021

Detailnachweis RA / 924 Zuschlagsabgaben zu Bundesabgaben - interne Vergütungen enthalten

Fonds	Konto	Bezeichnung	ERA 2021	EVA 2021	Differenz	FRA 2021	FVA 2021	Differenz	
Fonds 924000		Zuschlagsabgaben zu Bundesabgaben							
Operative Gebarung									
924000	837100	VLT-Abgabe	2.041,49	2.700,00	-658,51	2.041,49	2.700,00	-658,51	
2	2111/3111	Erträge / Einzahlungen aus eigenen Abgaben	2.041,49	2.700,00	-658,51	2.041,49	2.700,00	-658,51	
1	211/311	Erträge / Einzahl. aus der operativen Verwaltungstätigkeit	2.041,49	2.700,00	-658,51	2.041,49	2.700,00	-658,51	
SU	21/31	Summe Erträge / Einzahlungen operative Gebarung	2.041,49	2.700,00	-658,51	2.041,49	2.700,00	-658,51	
SU	22/32	Summe Aufwendungen / Auszahlungen operative Gebarung	0,00	0,00	0,00	0,00	0,00	0,00	
SA	SA0/SA1	(0) Nettoergeb. (21-22) / SA (1) Geldfluss op. Geb. (31-32)	2.041,49	2.700,00	-658,51	2.041,49	2.700,00	-658,51	
SA	SA0R	Saldo Haushaltsrücklagen	0,00	0,00	0,00				
SA	SA00	Nettoergebnis nach Zuweisung und Entnahmen von HH-Rücklagen	2.041,49	2.700,00	-658,51				
Investive Gebarung									
SU	33	Summe Einzahlungen investive Gebarung				0,00	0,00	0,00	
SU	34	Summe Auszahlungen investive Gebarung				0,00	0,00	0,00	
SA	SA2	Saldo (2) Geldfluss aus der Investiven Gebarung (33-34)				0,00	0,00	0,00	
SA	SA3	Saldo (3) Nettofinanzierungssaldo (SA1+SA2)				2.041,49	2.700,00	-658,51	
Finanzierungstätigkeit									
SU	35	Summe Einzahlungen aus der Finanzierungstätigkeit				0,00	0,00	0,00	
SU	36	Summe Auszahlungen aus der Finanzierungstätigkeit				0,00	0,00	0,00	
SA	SA4	Saldo (4) Geldfluss aus der Finanzierungstätigkeit (35-36)				0,00	0,00	0,00	
SA	SA5	Saldo (5) Geldfluss aus VA-wirksamer Gebarung (SA3+SA4)				2.041,49	2.700,00	-658,51	
Verrechnung zw. operativer Gebarung und investiven Vorhaben									
SA	SA51	Saldo Geldfluss aus operativer Gebarung für invest. Vorhaben				0,00	0,00	0,00	

Rechnungsabschluss 2021

Detailnachweis RA / 924 Zuschlagsabgaben zu Bundesabgaben - interne Vergütungen enthalten

Fonds	Konto	Bezeichnung	ERA 2021	EVA 2021	Differenz	FRA 2021	FVA 2021	Differenz
UA 924		Zuschlagsabgaben zu Bundesabgaben						
UA 924	SA0/SA1	(0) Nettoergeb. (21-22) / SA (1) Geldfluss op. Geb. (31-32)	2.041,49	2.700,00	-658,51	2.041,49	2.700,00	-658,51
UA 924	SA00	Nettoergebnis nach Zuweisung und Entnahmen von HH-Rücklagen	2.041,49	2.700,00	-658,51			
UA 924	SA2	Saldo (2) Geldfluss aus der Investiven Gebarung (33-34)				0,00	0,00	0,00
UA 924	SA3	Saldo (3) Nettofinanzierungssaldo (SA1+SA2)				2.041,49	2.700,00	-658,51
UA 924	SA4	Saldo (4) Geldfluss aus der Finanzierungstätigkeit (35-36)				0,00	0,00	0,00
UA 924	SA5	Saldo (5) Geldfluss aus VA-wirksamer Gebarung (SA3+SA4)				2.041,49	2.700,00	-658,51

Rechnungsabschluss 2021

Detailnachweis RA / 925 Ertragsanteile an gemeinschaftlichen Bundesabgaben - interne Vergütungen enthalten

Fonds	Konto	Bezeichnung	ERA 2021	EVA 2021	Differenz	FRA 2021	FVA 2021	Differenz
Fonds 925000		Ertragsanteile an gemeinschaftlichen Bun						
Operative Gebarung								
925000	859100	Ertragsanteile gesamt	2.560.609,42	2.533.500,00	27.109,42	2.560.609,42	2.533.500,00	27.109,42
2	2112/3112	Erträge / Einzahlungen aus Ertragsanteilen	2.560.609,42	2.533.500,00	27.109,42	2.560.609,42	2.533.500,00	27.109,42
1	211/311	Erträge / Einzahl. aus der operativen Verwaltungstätigkeit	2.560.609,42	2.533.500,00	27.109,42	2.560.609,42	2.533.500,00	27.109,42
SU	21/31	Summe Erträge / Einzahlungen operative Gebarung	2.560.609,42	2.533.500,00	27.109,42	2.560.609,42	2.533.500,00	27.109,42
SU	22/32	Summe Aufwendungen / Auszahlungen operative Gebarung	0,00	0,00	0,00	0,00	0,00	0,00
SA	SA0/SA1	(0) Nettoergeb. (21-22) / SA (1) Geldfluss op. Geb. (31-32)	2.560.609,42	2.533.500,00	27.109,42	2.560.609,42	2.533.500,00	27.109,42
SA	SA0R	Saldo Haushaltsrücklagen	0,00	0,00	0,00			
SA	SA00	Nettoergebnis nach Zuweisung und Entnahmen von HH-Rücklagen	2.560.609,42	2.533.500,00	27.109,42			
Investive Gebarung								
SU	33	Summe Einzahlungen investive Gebarung				0,00	0,00	0,00
SU	34	Summe Auszahlungen investive Gebarung				0,00	0,00	0,00
SA	SA2	Saldo (2) Geldfluss aus der Investiven Gebarung (33-34)				0,00	0,00	0,00
SA	SA3	Saldo (3) Nettofinanzierungssaldo (SA1+SA2)				2.560.609,42	2.533.500,00	27.109,42
Finanzierungstätigkeit								
SU	35	Summe Einzahlungen aus der Finanzierungstätigkeit				0,00	0,00	0,00
SU	36	Summe Auszahlungen aus der Finanzierungstätigkeit				0,00	0,00	0,00
SA	SA4	Saldo (4) Geldfluss aus der Finanzierungstätigkeit (35-36)				0,00	0,00	0,00
SA	SA5	Saldo (5) Geldfluss aus VA-wirksamer Gebarung (SA3+SA4)				2.560.609,42	2.533.500,00	27.109,42
Verrechnung zw. operativer Gebarung und investiven Vorhaben								
SA	SA51	Saldo Geldfluss aus operativer Gebarung für invest. Vorhaben				0,00	0,00	0,00

Rechnungsabschluss 2021

Detailnachweis RA / 925 Ertragsanteile an gemeinschaftlichen Bundesabgaben - interne Vergütungen enthalten

Fonds	Konto	Bezeichnung	ERA 2021	EVA 2021	Differenz	FRA 2021	FVA 2021	Differenz
UA 925		Ertragsanteile an gemeinschaftlichen Bundesabgaben						
UA 925	SA0/SA1	(0) Nettoergeb. (21-22) / SA (1) Geldfluss op. Geb. (31-32)	2.560.609,42	2.533.500,00	27.109,42	2.560.609,42	2.533.500,00	27.109,42
UA 925	SA00	Nettoergebnis nach Zuweisung und Entnahmen von HH-Rücklagen	2.560.609,42	2.533.500,00	27.109,42			
UA 925	SA2	Saldo (2) Geldfluss aus der Investiven Gebarung (33-34)				0,00	0,00	0,00
UA 925	SA3	Saldo (3) Nettofinanzierungssaldo (SA1+SA2)				2.560.609,42	2.533.500,00	27.109,42
UA 925	SA4	Saldo (4) Geldfluss aus der Finanzierungstätigkeit (35-36)				0,00	0,00	0,00
UA 925	SA5	Saldo (5) Geldfluss aus VA-wirksamer Gebarung (SA3+SA4)				2.560.609,42	2.533.500,00	27.109,42
A 92		Öffentliche Abgaben						
A 92	SA0/SA1	(0) Nettoergeb. (21-22) / SA (1) Geldfluss op. Geb. (31-32)	3.203.558,35	3.204.600,00	-1.041,65	3.251.446,65	3.204.600,00	46.846,65
A 92	SA00	Nettoergebnis nach Zuweisung und Entnahmen von HH-Rücklagen	3.203.558,35	3.204.600,00	-1.041,65			
A 92	SA2	Saldo (2) Geldfluss aus der Investiven Gebarung (33-34)				0,00	0,00	0,00
A 92	SA3	Saldo (3) Nettofinanzierungssaldo (SA1+SA2)				3.251.446,65	3.204.600,00	46.846,65
A 92	SA4	Saldo (4) Geldfluss aus der Finanzierungstätigkeit (35-36)				0,00	0,00	0,00
A 92	SA5	Saldo (5) Geldfluss aus VA-wirksamer Gebarung (SA3+SA4)				3.251.446,65	3.204.600,00	46.846,65
A 92	SA51	Saldo Geldfluss aus operativer Gebarung für invest. Vorhaben				0,00	0,00	0,00

Rechnungsabschluss 2021
Detailnachweis RA / 930 Landesumlage - interne Vergütungen enthalten

Fonds	Konto	Bezeichnung	ERA 2021	EVA 2021	Differenz	FRA 2021	FVA 2021	Differenz
Fonds 930000		Landesumlagen						
Operative Gebarung								
SU	21/31	Summe Erträge / Einzahlungen operative Gebarung	0,00	0,00	0,00	0,00	0,00	0,00
930000	751120	Landesumlage	122.758,51	120.000,00	2.758,51	122.758,51	120.000,00	2.758,51
2	2231/3231	Transferaufwand / -zahlungen an Träger des öffentl. Rechts	122.758,51	120.000,00	2.758,51	122.758,51	120.000,00	2.758,51
1	223/323	Transferaufwand (lfd. u.KTs) / Auszahl. Transfers (ohne KTs)	122.758,51	120.000,00	2.758,51	122.758,51	120.000,00	2.758,51
SU	22/32	Summe Aufwendungen / Auszahlungen operative Gebarung	122.758,51	120.000,00	2.758,51	122.758,51	120.000,00	2.758,51
SA	SA0/SA1	(0) Nettoergeb. (21-22) / SA (1) Geldfluss op. Geb. (31-32)	-122.758,51	-120.000,00	-2.758,51	-122.758,51	-120.000,00	-2.758,51
SA	SA0R	Saldo Haushaltsrücklagen	0,00	0,00	0,00			
SA	SA00	Nettoergebnis nach Zuweisung und Entnahmen von HH-Rücklagen	-122.758,51	-120.000,00	-2.758,51			
Investive Gebarung								
SU	33	Summe Einzahlungen investive Gebarung				0,00	0,00	0,00
SU	34	Summe Auszahlungen investive Gebarung				0,00	0,00	0,00
SA	SA2	Saldo (2) Geldfluss aus der Investiven Gebarung (33-34)				0,00	0,00	0,00
SA	SA3	Saldo (3) Nettofinanzierungssaldo (SA1+SA2)				-122.758,51	-120.000,00	-2.758,51
Finanzierungstätigkeit								
SU	35	Summe Einzahlungen aus der Finanzierungstätigkeit				0,00	0,00	0,00
SU	36	Summe Auszahlungen aus der Finanzierungstätigkeit				0,00	0,00	0,00
SA	SA4	Saldo (4) Geldfluss aus der Finanzierungstätigkeit (35-36)				0,00	0,00	0,00
SA	SA5	Saldo (5) Geldfluss aus VA-wirksamer Gebarung (SA3+SA4)				-122.758,51	-120.000,00	-2.758,51
Verrechnung zw. operativer Gebarung und investiven Vorhaben								
SA	SA51	Saldo Geldfluss aus operativer Gebarung für invest. Vorhaben				0,00	0,00	0,00

Rechnungsabschluss 2021
Detailnachweis RA / 930 Landesumlage - interne Vergütungen enthalten

Fonds	Konto	Bezeichnung	ERA 2021	EVA 2021	Differenz	FRA 2021	FVA 2021	Differenz
UA 930		Landesumlage						
UA 930	SA0/SA1	(0) Nettoergeb. (21-22) / SA (1) Geldfluss op. Geb. (31-32)	-122.758,51	-120.000,00	-2.758,51	-122.758,51	-120.000,00	-2.758,51
UA 930	SA00	Nettoergebnis nach Zuweisung und Entnahmen von HH-Rücklagen	-122.758,51	-120.000,00	-2.758,51			
UA 930	SA2	Saldo (2) Geldfluss aus der Investiven Gebarung (33-34)				0,00	0,00	0,00
UA 930	SA3	Saldo (3) Nettofinanzierungssaldo (SA1+SA2)				-122.758,51	-120.000,00	-2.758,51
UA 930	SA4	Saldo (4) Geldfluss aus der Finanzierungstätigkeit (35-36)				0,00	0,00	0,00
UA 930	SA5	Saldo (5) Geldfluss aus VA-wirksamer Gebarung (SA3+SA4)				-122.758,51	-120.000,00	-2.758,51
A 93		Umlagen						
A 93	SA0/SA1	(0) Nettoergeb. (21-22) / SA (1) Geldfluss op. Geb. (31-32)	-122.758,51	-120.000,00	-2.758,51	-122.758,51	-120.000,00	-2.758,51
A 93	SA00	Nettoergebnis nach Zuweisung und Entnahmen von HH-Rücklagen	-122.758,51	-120.000,00	-2.758,51			
A 93	SA2	Saldo (2) Geldfluss aus der Investiven Gebarung (33-34)				0,00	0,00	0,00
A 93	SA3	Saldo (3) Nettofinanzierungssaldo (SA1+SA2)				-122.758,51	-120.000,00	-2.758,51
A 93	SA4	Saldo (4) Geldfluss aus der Finanzierungstätigkeit (35-36)				0,00	0,00	0,00
A 93	SA5	Saldo (5) Geldfluss aus VA-wirksamer Gebarung (SA3+SA4)				-122.758,51	-120.000,00	-2.758,51
A 93	SA51	Saldo Geldfluss aus operativer Gebarung für invest. Vorhaben				0,00	0,00	0,00

Rechnungsabschluss 2021
Detailnachweis RA / 940 Bedarfswweisungen - interne Vergütungen enthalten

Fonds	Konto	Bezeichnung	ERA 2021	EVA 2021	Differenz	FRA 2021	FVA 2021	Differenz
Fonds 940000		Bedarfswweisungen						
Operative Gebarung								
940000	861110	§ 25 Abs. 2 FAG 2017	83.031,86	83.100,00	-68,14	83.031,86	83.100,00	-68,14
940000	861120	Transfers von Ländern	5.527,13	0,00	5.527,13	5.527,13	0,00	5.527,13
940000	861200	VLT-Garantie	0,00	11.200,00	-11.200,00	0,00	11.200,00	-11.200,00
2	2121/3121	Transferertrag / -zahlungen von Trägern des öffentl. Rechts	88.558,99	94.300,00	-5.741,01	88.558,99	94.300,00	-5.741,01
1	212/312	Erträge aus Transfers / Einzahl. aus Transfers (ohne KT's)	88.558,99	94.300,00	-5.741,01	88.558,99	94.300,00	-5.741,01
SU	21/31	Summe Erträge / Einzahlungen operative Gebarung	88.558,99	94.300,00	-5.741,01	88.558,99	94.300,00	-5.741,01
SU	22/32	Summe Aufwendungen / Auszahlungen operative Gebarung	0,00	0,00	0,00	0,00	0,00	0,00
SA	SA0/SA1	(0) Nettoergeb. (21-22) / SA (1) Geldfluss op. Geb. (31-32)	88.558,99	94.300,00	-5.741,01	88.558,99	94.300,00	-5.741,01
SA	SA0R	Saldo Haushaltsrücklagen	0,00	0,00	0,00			
SA	SA00	Nettoergebnis nach Zuweisung und Entnahmen von HH-Rücklagen	88.558,99	94.300,00	-5.741,01			
Investive Gebarung								
SU	33	Summe Einzahlungen investive Gebarung				0,00	0,00	0,00
SU	34	Summe Auszahlungen investive Gebarung				0,00	0,00	0,00
SA	SA2	Saldo (2) Geldfluss aus der Investiven Gebarung (33-34)				0,00	0,00	0,00
SA	SA3	Saldo (3) Nettofinanzierungssaldo (SA1+SA2)				88.558,99	94.300,00	-5.741,01
Finanzierungstätigkeit								
SU	35	Summe Einzahlungen aus der Finanzierungstätigkeit				0,00	0,00	0,00
SU	36	Summe Auszahlungen aus der Finanzierungstätigkeit				0,00	0,00	0,00
SA	SA4	Saldo (4) Geldfluss aus der Finanzierungstätigkeit (35-36)				0,00	0,00	0,00
SA	SA5	Saldo (5) Geldfluss aus VA-wirksamer Gebarung (SA3+SA4)				88.558,99	94.300,00	-5.741,01
Verrechnung zw. operativer Gebarung und investiven Vorhaben								
SA	SA51	Saldo Geldfluss aus operativer Gebarung für invest. Vorhaben				0,00	0,00	0,00

Rechnungsabschluss 2021
Detailnachweis RA / 940 Bedarfszuweisungen - interne Vergütungen enthalten

Fonds	Konto	Bezeichnung	ERA 2021	EVA 2021	Differenz	FRA 2021	FVA 2021	Differenz
UA 940		Bedarfszuweisungen						
UA 940	SA0/SA1	(0) Nettoergeb. (21-22) / SA (1) Geldfluss op. Geb. (31-32)	88.558,99	94.300,00	-5.741,01	88.558,99	94.300,00	-5.741,01
UA 940	SA00	Nettoergebnis nach Zuweisung und Entnahmen von HH-Rücklagen	88.558,99	94.300,00	-5.741,01			
UA 940	SA2	Saldo (2) Geldfluss aus der Investiven Gebarung (33-34)				0,00	0,00	0,00
UA 940	SA3	Saldo (3) Nettofinanzierungssaldo (SA1+SA2)				88.558,99	94.300,00	-5.741,01
UA 940	SA4	Saldo (4) Geldfluss aus der Finanzierungstätigkeit (35-36)				0,00	0,00	0,00
UA 940	SA5	Saldo (5) Geldfluss aus VA-wirksamer Gebarung (SA3+SA4)				88.558,99	94.300,00	-5.741,01

Rechnungsabschluss 2021

Detailnachweis RA / 941 Sonstige Finanzaufweisungen nach dem FAG - interne Vergütungen enthalten

Fonds	Konto	Bezeichnung	ERA 2021	EVA 2021	Differenz	FRA 2021	FVA 2021	Differenz
Fonds 941000		Sonstige Finanzaufweisungen nach dem FAG						
Operative Gebarung								
941000	860120	§ 24 Z 1 FAG 2017	309.220,00	309.300,00	-80,00	309.220,00	309.300,00	-80,00
941000	860130	§ 24 Z 2 FAG 2017	14.173,00	14.200,00	-27,00	14.173,00	14.200,00	-27,00
2	2121/3121	Transferertrag / -zahlungen von Trägern des öffentl. Rechts	323.393,00	323.500,00	-107,00	323.393,00	323.500,00	-107,00
1	212/312	Erträge aus Transfers / Einzahl. aus Transfers (ohne KT's)	323.393,00	323.500,00	-107,00	323.393,00	323.500,00	-107,00
SU	21/31	Summe Erträge / Einzahlungen operative Gebarung	323.393,00	323.500,00	-107,00	323.393,00	323.500,00	-107,00
SU	22/32	Summe Aufwendungen / Auszahlungen operative Gebarung	0,00	0,00	0,00	0,00	0,00	0,00
SA	SA0/SA1	(0) Nettoergeb. (21-22) / SA (1) Geldfluss op. Geb. (31-32)	323.393,00	323.500,00	-107,00	323.393,00	323.500,00	-107,00
SA	SA0R	Saldo Haushaltsrücklagen	0,00	0,00	0,00			
SA	SA00	Nettoergebnis nach Zuweisung und Entnahmen von HH-Rücklagen	323.393,00	323.500,00	-107,00			
Investive Gebarung								
SU	33	Summe Einzahlungen investive Gebarung				0,00	0,00	0,00
SU	34	Summe Auszahlungen investive Gebarung				0,00	0,00	0,00
SA	SA2	Saldo (2) Geldfluss aus der Investiven Gebarung (33-34)				0,00	0,00	0,00
SA	SA3	Saldo (3) Nettofinanzierungssaldo (SA1+SA2)				323.393,00	323.500,00	-107,00
Finanzierungstätigkeit								
SU	35	Summe Einzahlungen aus der Finanzierungstätigkeit				0,00	0,00	0,00
SU	36	Summe Auszahlungen aus der Finanzierungstätigkeit				0,00	0,00	0,00
SA	SA4	Saldo (4) Geldfluss aus der Finanzierungstätigkeit (35-36)				0,00	0,00	0,00
SA	SA5	Saldo (5) Geldfluss aus VA-wirksamer Gebarung (SA3+SA4)				323.393,00	323.500,00	-107,00
Verrechnung zw. operativer Gebarung und investiven Vorhaben								
SA	SA51	Saldo Geldfluss aus operativer Gebarung für invest. Vorhaben				0,00	0,00	0,00

Rechnungsabschluss 2021

Detailnachweis RA / 941 Sonstige Finanzaufweisungen nach dem FAG - interne Vergütungen enthalten

Fonds	Konto	Bezeichnung	ERA 2021	EVA 2021	Differenz	FRA 2021	FVA 2021	Differenz
UA 941		Sonstige Finanzaufweisungen nach dem FAG						
UA 941	SA0/SA1	(0) Nettoergeb. (21-22) / SA (1) Geldfluss op. Geb. (31-32)	323.393,00	323.500,00	-107,00	323.393,00	323.500,00	-107,00
UA 941	SA00	Nettoergebnis nach Zuweisung und Entnahmen von HH-Rücklagen	323.393,00	323.500,00	-107,00			
UA 941	SA2	Saldo (2) Geldfluss aus der Investiven Gebarung (33-34)				0,00	0,00	0,00
UA 941	SA3	Saldo (3) Nettofinanzierungssaldo (SA1+SA2)				323.393,00	323.500,00	-107,00
UA 941	SA4	Saldo (4) Geldfluss aus der Finanzierungstätigkeit (35-36)				0,00	0,00	0,00
UA 941	SA5	Saldo (5) Geldfluss aus VA-wirksamer Gebarung (SA3+SA4)				323.393,00	323.500,00	-107,00
A 94		Finanzaufweisungen und Zuschüsse						
A 94	SA0/SA1	(0) Nettoergeb. (21-22) / SA (1) Geldfluss op. Geb. (31-32)	411.951,99	417.800,00	-5.848,01	411.951,99	417.800,00	-5.848,01
A 94	SA00	Nettoergebnis nach Zuweisung und Entnahmen von HH-Rücklagen	411.951,99	417.800,00	-5.848,01			
A 94	SA2	Saldo (2) Geldfluss aus der Investiven Gebarung (33-34)				0,00	0,00	0,00
A 94	SA3	Saldo (3) Nettofinanzierungssaldo (SA1+SA2)				411.951,99	417.800,00	-5.848,01
A 94	SA4	Saldo (4) Geldfluss aus der Finanzierungstätigkeit (35-36)				0,00	0,00	0,00
A 94	SA5	Saldo (5) Geldfluss aus VA-wirksamer Gebarung (SA3+SA4)				411.951,99	417.800,00	-5.848,01
A 94	SA51	Saldo Geldfluss aus operativer Gebarung für invest. Vorhaben				0,00	0,00	0,00

Rechnungsabschluss 2021

Detailnachweis RA / 981 Haushaltsausgleich durch Rücklagen - interne Vergütungen enthalten

Fonds	Konto	Bezeichnung	ERA 2021	EVA 2021	Differenz	FRA 2021	FVA 2021	Differenz
Fonds 981000		Haushaltsausgleich durch Rücklagen						
Operative Gebarung								
981000	823000	Zinsen	443,27	100,00	343,27	443,27	100,00	343,27
2	2131/3131	Erträge aus Zinsen / Einzahlungen aus Zinserträgen	443,27	100,00	343,27	443,27	100,00	343,27
1	213/313	Finanzerträge / Einzahlungen aus Finanzerträgen	443,27	100,00	343,27	443,27	100,00	343,27
SU	21/31	Summe Erträge / Einzahlungen operative Gebarung	443,27	100,00	343,27	443,27	100,00	343,27
SU	22/32	Summe Aufwendungen / Auszahlungen operative Gebarung	0,00	0,00	0,00	0,00	0,00	0,00
SA	SA0/SA1	(0) Nettoergeb. (21-22) / SA (1) Geldfluss op. Geb. (31-32)	443,27	100,00	343,27	443,27	100,00	343,27
981000	894800	Entnahmen Rücklage § 207	650.109,34	0,00	650.109,34			
2	2301	Entnahmen von Haushaltsrücklagen	650.109,34	0,00	650.109,34			
1	230	Entnahmen von Haushaltsrücklagen	650.109,34	0,00	650.109,34			
981000	795000	Zuweisung von allgemeinen Haushaltsrücklagen	11.950,29	100,00	11.850,29			
2	2401	Zuweisung an Haushaltsrücklagen	11.950,29	100,00	11.850,29			
1	240	Zuweisung an Haushaltsrücklagen	11.950,29	100,00	11.850,29			
SA	SA0R	Saldo Haushaltsrücklagen	638.159,05	-100,00	638.259,05			
SA	SA00	Nettoergebnis nach Zuweisung und Entnahmen von HH-Rücklagen	638.602,32	0,00	638.602,32			
Investive Gebarung								
SU	33	Summe Einzahlungen investive Gebarung				0,00	0,00	0,00
SU	34	Summe Auszahlungen investive Gebarung				0,00	0,00	0,00
SA	SA2	Saldo (2) Geldfluss aus der Investiven Gebarung (33-34)				0,00	0,00	0,00
SA	SA3	Saldo (3) Nettofinanzierungssaldo (SA1+SA2)				443,27	100,00	343,27
Finanzierungstätigkeit								
SU	35	Summe Einzahlungen aus der Finanzierungstätigkeit				0,00	0,00	0,00
SU	36	Summe Auszahlungen aus der Finanzierungstätigkeit				0,00	0,00	0,00
SA	SA4	Saldo (4) Geldfluss aus der Finanzierungstätigkeit (35-36)				0,00	0,00	0,00

Rechnungsabschluss 2021

Detailnachweis RA / 981 Haushaltsausgleich durch Rücklagen - interne Vergütungen enthalten

Fonds	Konto	Bezeichnung	ERA 2021	EVA 2021	Differenz	FRA 2021	FVA 2021	Differenz
SA	SA5	Saldo (5) Geldfluss aus VA-wirksamer Gebarung (SA3+SA4)				443,27	100,00	343,27
Verrechnung zw. operativer Gebarung und investiven Vorhaben								
SA	SA51	Saldo Geldfluss aus operativer Gebarung für invest. Vorhaben				0,00	0,00	0,00
UA 981		Haushaltsausgleich durch Rücklagen						
UA 981	SA0/SA1	(0) Nettoergeb. (21-22) / SA (1) Geldfluss op. Geb. (31-32)	443,27	100,00	343,27	443,27	100,00	343,27
UA 981	SA00	Nettoergebnis nach Zuweisung und Entnahmen von HH-Rücklagen	638.602,32	0,00	638.602,32			
UA 981	SA2	Saldo (2) Geldfluss aus der Investiven Gebarung (33-34)				0,00	0,00	0,00
UA 981	SA3	Saldo (3) Nettofinanzierungssaldo (SA1+SA2)				443,27	100,00	343,27
UA 981	SA4	Saldo (4) Geldfluss aus der Finanzierungstätigkeit (35-36)				0,00	0,00	0,00
UA 981	SA5	Saldo (5) Geldfluss aus VA-wirksamer Gebarung (SA3+SA4)				443,27	100,00	343,27
A 98		Haushaltsausgleich						
A 98	SA0/SA1	(0) Nettoergeb. (21-22) / SA (1) Geldfluss op. Geb. (31-32)	443,27	100,00	343,27	443,27	100,00	343,27
A 98	SA00	Nettoergebnis nach Zuweisung und Entnahmen von HH-Rücklagen	638.602,32	0,00	638.602,32			
A 98	SA2	Saldo (2) Geldfluss aus der Investiven Gebarung (33-34)				0,00	0,00	0,00
A 98	SA3	Saldo (3) Nettofinanzierungssaldo (SA1+SA2)				443,27	100,00	343,27
A 98	SA4	Saldo (4) Geldfluss aus der Finanzierungstätigkeit (35-36)				0,00	0,00	0,00
A 98	SA5	Saldo (5) Geldfluss aus VA-wirksamer Gebarung (SA3+SA4)				443,27	100,00	343,27
A 98	SA51	Saldo Geldfluss aus operativer Gebarung für invest. Vorhaben				0,00	0,00	0,00

Rechnungsabschluss 2021

Detailnachweis RA / 990 Überschüsse und Abgänge (soweit nicht zugeordnet) - interne Vergütungen enthalten

Fonds	Konto	Bezeichnung	ERA 2021	EVA 2021	Differenz	FRA 2021	FVA 2021	Differenz
Fonds 990000		Überschüsse und Abgänge (soweit nicht zu						
Operative Gebarung								
SU	21/31	Summe Erträge / Einzahlungen operative Gebarung	0,00	0,00	0,00	0,00	0,00	0,00
SU	22/32	Summe Aufwendungen / Auszahlungen operative Gebarung	0,00	0,00	0,00	0,00	0,00	0,00
SA	SA0/SA1	(0) Nettoergeb. (21-22) / SA (1) Geldfluss op. Geb. (31-32)	0,00	0,00	0,00	0,00	0,00	0,00
SA	SA0R	Saldo Haushaltsrücklagen	0,00	0,00	0,00			
SA	SA00	Nettoergebnis nach Zuweisung und Entnahmen von HH-Rücklagen	0,00	0,00	0,00			
Investive Gebarung								
SU	33	Summe Einzahlungen investive Gebarung				0,00	0,00	0,00
SU	34	Summe Auszahlungen investive Gebarung				0,00	0,00	0,00
SA	SA2	Saldo (2) Geldfluss aus der Investiven Gebarung (33-34)				0,00	0,00	0,00
SA	SA3	Saldo (3) Nettofinanzierungssaldo (SA1+SA2)				0,00	0,00	0,00
Finanzierungstätigkeit								
SU	35	Summe Einzahlungen aus der Finanzierungstätigkeit				0,00	0,00	0,00
SU	36	Summe Auszahlungen aus der Finanzierungstätigkeit				0,00	0,00	0,00
SA	SA4	Saldo (4) Geldfluss aus der Finanzierungstätigkeit (35-36)				0,00	0,00	0,00
SA	SA5	Saldo (5) Geldfluss aus VA-wirksamer Gebarung (SA3+SA4)				0,00	0,00	0,00
Verrechnung zw. operativer Gebarung und investiven Vorhaben								
990000	910000	Verrechnung OH u. AOH (Zu-/Rückführung)				12.207,69	96.100,00	-83.892,31
990000	910990	Ver. zwischen operativer Gebarung und Projekten				70.685,88	0,00	70.685,88
2	3701	Einzahlungen aus operativer Gebarung für investive Vorhaben				82.893,57	96.100,00	-13.206,43
1	370	Einzahlungen aus operativer Gebarung für investive Vorhaben				82.893,57	96.100,00	-13.206,43
990000	910000	Verrechnung OH u. AOH (Zu-/Rückführung)				148.926,42	233.700,00	-84.773,58
2	3801	Auszahlungen aus operativer Gebarung für investive Vorhaben				148.926,42	233.700,00	-84.773,58
1	380	Auszahlungen aus operativer Gebarung für investive Vorhaben				148.926,42	233.700,00	-84.773,58

Rechnungsabschluss 2021

Detailnachweis RA / 990 Überschüsse und Abgänge (soweit nicht zugeordnet) - interne Vergütungen enthalten

Fonds	Konto	Bezeichnung	ERA 2021	EVA 2021	Differenz	FRA 2021	FVA 2021	Differenz
SA	SA51	Saldo Geldfluss aus operativer Gebarung für invest. Vorhaben				-66.032,85	-137.600,00	71.567,15
UA 990		Überschüsse und Abgänge (soweit nicht zugeordnet)						
UA 990	SA0/SA1	(0) Nettoergeb. (21-22) / SA (1) Geldfluss op. Geb. (31-32)	0,00	0,00	0,00	0,00	0,00	0,00
UA 990	SA00	Nettoergebnis nach Zuweisung und Entnahmen von HH-Rücklagen	0,00	0,00	0,00			
UA 990	SA2	Saldo (2) Geldfluss aus der Investiven Gebarung (33-34)				0,00	0,00	0,00
UA 990	SA3	Saldo (3) Nettofinanzierungssaldo (SA1+SA2)				0,00	0,00	0,00
UA 990	SA4	Saldo (4) Geldfluss aus der Finanzierungstätigkeit (35-36)				0,00	0,00	0,00
UA 990	SA5	Saldo (5) Geldfluss aus VA-wirksamer Gebarung (SA3+SA4)				0,00	0,00	0,00
A 99		Jahresergebnis, Übergabe / Übernahme, Abwicklung d. Vorjahre						
A 99	SA0/SA1	(0) Nettoergeb. (21-22) / SA (1) Geldfluss op. Geb. (31-32)	0,00	0,00	0,00	0,00	0,00	0,00
A 99	SA00	Nettoergebnis nach Zuweisung und Entnahmen von HH-Rücklagen	0,00	0,00	0,00			
A 99	SA2	Saldo (2) Geldfluss aus der Investiven Gebarung (33-34)				0,00	0,00	0,00
A 99	SA3	Saldo (3) Nettofinanzierungssaldo (SA1+SA2)				0,00	0,00	0,00
A 99	SA4	Saldo (4) Geldfluss aus der Finanzierungstätigkeit (35-36)				0,00	0,00	0,00
A 99	SA5	Saldo (5) Geldfluss aus VA-wirksamer Gebarung (SA3+SA4)				0,00	0,00	0,00
A 99	SA51	Saldo Geldfluss aus operativer Gebarung für invest. Vorhaben				-66.032,85	-137.600,00	71.567,15
Gruppe 9		Finanzwirtschaft						
Gruppe 9	SA0/SA1	(0) Nettoergeb. (21-22) / SA (1) Geldfluss op. Geb. (31-32)	3.485.687,33	3.492.900,00	-7.212,67	3.534.175,92	3.493.000,00	41.175,92
Gruppe 9	SA00	Nettoergebnis nach Zuweisung und Entnahmen von HH-Rücklagen	4.123.845,78	3.492.800,00	631.045,78			
Gruppe 9	SA2	Saldo (2) Geldfluss aus der Investiven Gebarung (33-34)				0,00	-100,00	100,00
Gruppe 9	SA3	Saldo (3) Nettofinanzierungssaldo (SA1+SA2)				3.534.175,92	3.492.900,00	41.275,92
Gruppe 9	SA4	Saldo (4) Geldfluss aus der Finanzierungstätigkeit (35-36)				0,00	0,00	0,00
Gruppe 9	SA5	Saldo (5) Geldfluss aus VA-wirksamer Gebarung (SA3+SA4)				3.534.175,92	3.492.900,00	41.275,92
Gruppe 9	SA51	Saldo Geldfluss aus operativer Gebarung für invest. Vorhaben				-66.032,85	-137.600,00	71.567,15

Rechnungsabschluss 2021
Nachweis der Investitionstätigkeit und deren Finanzierung

Code Jahr	Vorhabensbez. Fonds Konto		Investition			Finanzierung				Ergebnis		offene Verbindl. /Forderungen	
			Anschaffungs- Herstell.Kosten	Mittel oper. Gebarung	Geldfluss Bedarfszuw.	Gemeinde- Bedarfszuw.	Haushalts- rücklagen	Subventionen/ son. Kap.trans.	Darlehen	Finanzierungs- leasing	Veräuß. langfr. Vermögen/Son.		Finanzierungs- ergebnis
I. Investive Einzelvorhaben													
3200068 Feuerwehrauto HLF1 LB FF Pöllau/GI. (1000_2021_HLF1_FFP)													
2021	163100	774000	154.800,00	0,00	0,00	0,00	0,00	0,00	0,00	0,00	0,00	154.800,00	0,00
2021	163100	346100	0,00	0,00	0,00	0,00	0,00	90.000,00	0,00	0,00	0,00	-90.000,00	0,00
2021	163100	871200	0,00	0,00	61.900,00	0,00	0,00	0,00	0,00	0,00	0,00	-61.900,00	0,00
2021	163100	910000	0,00	2.900,00	0,00	0,00	0,00	0,00	0,00	0,00	0,00	-2.900,00	0,00
Summe	3200068		154.800,00	2.900,00	61.900,00	0,00	0,00	90.000,00	0,00	0,00	0,00	0,00	0,00
1200076 PKW Wirtschaftshof/Bauhof (1000_2021_PKW_BAUHOF)													
2021	612000	040000	37.661,88	0,00	0,00	0,00	0,00	0,00	0,00	0,00	0,00	37.661,88	0,00
2021	612000	871110	0,00	0,00	12.000,00	0,00	0,00	0,00	0,00	0,00	0,00	-12.000,00	0,00
2021	612000	910000	0,00	25.661,88	0,00	0,00	0,00	0,00	0,00	0,00	0,00	-25.661,88	0,00
Summe	1200076		37.661,88	25.661,88	12.000,00	0,00	0,00	0,00	0,00	0,00	0,00	0,00	0,00
2200078 Sonstige Investitionen 2021 (SONSTIGE_INVEST_2021)													
2021	990000	910000	0,00	0,00	0,00	0,00	0,00	0,00	0,00	0,00	0,00	0,00	0,00
Summe	2200078		0,00	0,00	0,00	0,00	0,00	0,00	0,00	0,00	0,00	0,00	0,00
Saldo	SA1		192.461,88	28.561,88	73.900,00	0,00	0,00	90.000,00	0,00	0,00	0,00	0,00	0,00
Investive Einzelvorhaben													
II. Sonstige Investitionen													
2002021 Sonstige Investitionen													
2021	010000	042000	25.478,49	0,00	0,00	0,00	0,00	0,00	0,00	0,00	0,00	25.478,49	0,00
2021	211000	042000	13.726,05	0,00	0,00	0,00	0,00	0,00	0,00	0,00	0,00	13.726,05	0,00
2021	211000	063000	7.999,53	0,00	0,00	0,00	0,00	0,00	0,00	0,00	0,00	7.999,53	0,00
2021	212000	042000	3.844,56	0,00	0,00	0,00	0,00	0,00	0,00	0,00	0,00	3.844,56	0,00
2021	264000	050000	4.240,32	0,00	0,00	0,00	0,00	0,00	0,00	0,00	0,00	4.240,32	0,00
2021	380000	042000	10.838,02	0,00	0,00	0,00	0,00	0,00	0,00	0,00	0,00	10.838,02	0,00

Rechnungsabschluss 2021
Nachweis der Investitionstätigkeit und deren Finanzierung

Code Jahr	Vorhabensbez. Fonds Konto		Investition			Finanzierung					Ergebnis		
			Anschaffungs- Herstell.Kosten	Mittel Geldfluss oper. Gebarung	Gemeinde- Bedarfszuw.	Haushalts- rücklagen	Subventionen/ son. Kap.trans.	Darlehen	Finanzierungs- leasing	Veräuß. langfr. Vermögen/Son.	Finanzierungs- ergebnis	offene Verbindl. /Forderungen	
2021	612000	020000	3.600,00	0,00	0,00	0,00	0,00	0,00	0,00	0,00	0,00	3.600,00	0,00
2021	851000	020000	958,91	0,00	0,00	0,00	0,00	0,00	0,00	0,00	0,00	958,91	0,00
2021	990000	910990	0,00	70.685,88	0,00	0,00	0,00	0,00	0,00	0,00	0,00	-70.685,88	0,00
Summe	2002021		70.685,88	70.685,88	0,00	0,00	0,00	0,00	0,00	0,00	0,00	0,00	0,00
Saldo	SA2		70.685,88	70.685,88	0,00	0,00	0,00	0,00	0,00	0,00	0,00	0,00	0,00
Sonstige Investitionen													
Saldo	SA1+SA2		263.147,76	99.247,76	73.900,00	0,00	0,00	90.000,00	0,00	0,00	0,00	0,00	0,00
Investitionstätigkeit gesamt													

Rechnungsabschluss 2021
Teilbericht mehrjährige investive Einzelvorhaben

Code Jahr	Vorhabensbez. Fonds Konto		Investition		Gemeinde- Bedarfszuw.	Finanzierung				Ergebnis		
			Anschaffungs- Herstell.Kosten	Mittel Geldfluss oper. Gebarung		Haushalts- rücklagen	Subventionen/ son. Kap.trans.	Darlehen	Finanzierungs- leasing	Veräuß. langfr. Vermögen/Son.	Finanzierungs- ergebnis	offene Verbindl. /Forderungen
1200058 Bildungszentrum Kindergarten (1000_2020_BILDUNGSZ)												
Summe	1200058 2020		900,00	900,00	0,00	0,00	0,00	0,00	0,00	0,00	0,00	0,00
2021	211000	816000	0,00	0,00	0,00	0,00	0,00	0,00	0,00	0,00	0,00	0,00
2021	212000	816000	0,00	0,00	0,00	0,00	0,00	0,00	0,00	0,00	0,00	0,00
2021	240000	061000	132.985,24	0,00	0,00	0,00	0,00	0,00	0,00	0,00	132.985,24	0,00
2021	240000	300000	0,00	0,00	0,00	0,00	203.729,52	0,00	0,00	0,00	-203.729,52	0,00
2021	240000	910000	0,00	0,00	0,00	0,00	0,00	0,00	0,00	0,00	0,00	0,00
Summe	1200058 2021		132.985,24	0,00	0,00	0,00	203.729,52	0,00	0,00	0,00	-70.744,28	0,00
Saldo	1200058 SA		133.885,24	900,00	0,00	0,00	203.729,52	0,00	0,00	0,00	-70.744,28	
1200060 Aufschließung Wohnsiedlungen Pöllau/Oed (1000_2020_FELDBACHERSTR)												
Summe	1200060 2020		8.860,79	0,00	0,00	0,00	61.364,61	0,00	0,00	0,00	-52.503,82	0,00
2021	612000	060000	56.809,69	0,00	0,00	0,00	0,00	0,00	0,00	0,00	56.809,69	0,00
2021	612000	910000	0,00	4.305,87	0,00	0,00	0,00	0,00	0,00	0,00	-4.305,87	0,00
2021	850000	060000	9.063,09	0,00	0,00	0,00	0,00	0,00	0,00	0,00	9.063,09	0,00
2021	850000	307000	0,00	0,00	0,00	0,00	9.063,09	0,00	0,00	0,00	-9.063,09	0,00
2021	851000	060000	34.951,75	0,00	0,00	0,00	0,00	0,00	0,00	0,00	34.951,75	0,00
2021	851000	307000	0,00	0,00	0,00	0,00	34.951,75	0,00	0,00	0,00	-34.951,75	0,00
Summe	1200060 2021		100.824,53	4.305,87	0,00	0,00	44.014,84	0,00	0,00	0,00	52.503,82	0,00
Saldo	1200060 SA		109.685,32	4.305,87	0,00	0,00	105.379,45	0,00	0,00	0,00	0,00	
1200059 Friedhofparkplatz mit Ehrenmal (1000_2020_FRIEDHOF)												
Saldo	1200059 2019		0,00	0,00	0,00	0,00	0,00	0,00	0,00	0,00	-700,00	0,00
Summe	1200059 2020		134.341,30	51.533,30	0,00	956,49	31.151,51	0,00	0,00	0,00	50.700,00	0,00

Rechnungsabschluss 2021
Teilbericht mehrjährige investive Einzelvorhaben

Code Jahr	Vorhabensbez. Fonds Konto		Investition			Finanzierung				Ergebnis		offene Verbindl. /Forderungen	
			Anschaffungs- Herstell.Kosten	Mittel oper. Gebarung	Gemeinde- Bedarfszuw.	Haushalts- rücklagen	Subventionen/ son. Kap.trans.	Darlehen	Finanzierungs- leasing	Veräuß. langfr. Vermögen/Son.	Finanzierungs- ergebnis		
2021	612000	871110	0,00	0,00	50.000,00	0,00	0,00	0,00	0,00	0,00	0,00	-50.000,00	0,00
Summe	1200059	2021	0,00	0,00	50.000,00	0,00	0,00	0,00	0,00	0,00	0,00	-50.000,00	0,00
Saldo	1200059	SA	134.341,30	51.533,30	50.000,00	956,49	31.151,51	0,00	0,00	0,00	0,00	0,00	
1200064 Grundankäufe 2020 - 2022 (1000_2020_GRUNDANKAUF)													
Saldo	1200064	2019	0,00	0,00	0,00	0,00	0,00	0,00	0,00	0,00	0,00	190.214,09	0,00
Summe	1200064	2020	205.563,97	0,00	0,00	0,00	0,00	500.000,00	0,00	4.777,50	-299.213,53	350.874,96	
2021	840000	001000	400.160,49	0,00	0,00	0,00	0,00	0,00	0,00	0,00	0,00	400.160,49	36.349,98
2021	840000	346100	0,00	0,00	0,00	0,00	0,00	450.000,00	0,00	0,00	0,00	-450.000,00	0,00
Summe	1200064	2021	400.160,49	0,00	0,00	0,00	0,00	450.000,00	0,00	0,00	0,00	-49.839,51	36.349,98
Saldo	1200064	SA	605.724,46	0,00	0,00	0,00	0,00	950.000,00	0,00	4.777,50	-158.838,95		
1200061 Netzausbau für Nahwärmenetz (1000_2020_NAHWAERMENETZ)													
Summe	1200061	2020	73.625,63	69.925,18	0,00	0,00	0,00	0,00	0,00	0,00	0,00	3.700,45	0,00
2021	859000	060000	21.922,86	0,00	0,00	0,00	0,00	0,00	0,00	0,00	0,00	21.922,86	0,00
2021	859000	300000	0,00	0,00	0,00	0,00	42.613,00	0,00	0,00	0,00	0,00	-42.613,00	0,00
Summe	1200061	2021	21.922,86	0,00	0,00	0,00	42.613,00	0,00	0,00	0,00	0,00	-20.690,14	0,00
Saldo	1200061	SA	95.548,49	69.925,18	0,00	0,00	42.613,00	0,00	0,00	0,00	0,00	-16.989,69	
1200063 LED-Flutlicht Sportplätze (1000_2020_SPORTPLATZ_LED)													
Summe	1200063	2020	360,00	360,00	0,00	0,00	0,00	0,00	0,00	0,00	0,00	0,00	0,00
2021	262000	063000	58.548,00	0,00	0,00	0,00	0,00	0,00	0,00	0,00	0,00	58.548,00	0,00
2021	262000	300000	0,00	0,00	0,00	0,00	29.274,00	0,00	0,00	0,00	0,00	-29.274,00	0,00
2021	262000	307000	0,00	0,00	0,00	0,00	6.000,00	0,00	0,00	0,00	0,00	-6.000,00	0,00

Rechnungsabschluss 2021
Teilbericht mehrjährige investive Einzelvorhaben

Code Jahr	Vorhabensbez. Fonds Konto		Investition			Finanzierung				Ergebnis		offene Verbindl. /Forderungen	
			Anschaffungs- Herstell.Kosten	Mittel oper. Geldfluss Gebahrung	Gemeinde- Bedarfszuw.	Haushalts- rücklagen	Subventionen/ son. Kap.trans.	Darlehen	Finanzierungs- leasing	Veräuß. langfr. Vermögen/Son.	Finanzierungs- ergebnis		
2021	262000	910000	0,00	8.674,00	0,00	0,00	0,00	0,00	0,00	0,00	0,00	-8.674,00	0,00
Summe	1200063	2021	58.548,00	8.674,00	0,00	0,00	35.274,00	0,00	0,00	0,00	0,00	14.600,00	0,00
Saldo	1200063	SA	58.908,00	9.034,00	0,00	0,00	35.274,00	0,00	0,00	0,00	0,00	14.600,00	
1200075 ABA Ausbau ab 2021 (1000_2021_ABA_AUSBAU)													
2021	851000	060000	3.256,63	0,00	0,00	0,00	0,00	0,00	0,00	0,00	0,00	3.256,63	0,00
2021	851000	307000	0,00	0,00	0,00	0,00	3.256,63	0,00	0,00	0,00	0,00	-3.256,63	0,00
Summe	1200075	2021	3.256,63	0,00	0,00	0,00	3.256,63	0,00	0,00	0,00	0,00	0,00	0,00
Saldo	1200075	SA	3.256,63	0,00	0,00	0,00	3.256,63	0,00	0,00	0,00	0,00	0,00	
1200069 Aufschließung Feldbacherstraße I (1000_2021_FELDB_STR_I)													
2021	612000	300000	0,00	0,00	0,00	0,00	75.000,00	0,00	0,00	0,00	0,00	-75.000,00	0,00
2021	612000	301000	0,00	0,00	0,00	0,00	2.000,00	0,00	0,00	0,00	0,00	-2.000,00	0,00
2021	816000	062000	0,00	0,00	0,00	0,00	0,00	0,00	0,00	0,00	0,00	0,00	0,00
Summe	1200069	2021	0,00	0,00	0,00	0,00	77.000,00	0,00	0,00	0,00	0,00	-77.000,00	0,00
Saldo	1200069	SA	0,00	0,00	0,00	0,00	77.000,00	0,00	0,00	0,00	0,00	-77.000,00	
1200070 Aufschließung Feldbacherstraße II (1000_2021_FELDB_STR_II)													
2021	851000	060000	8.300,84	0,00	0,00	0,00	0,00	0,00	0,00	0,00	0,00	8.300,84	0,00
Summe	1200070	2021	8.300,84	0,00	0,00	0,00	0,00	0,00	0,00	0,00	0,00	8.300,84	0,00
Saldo	1200070	SA	8.300,84	0,00	0,00	0,00	0,00	0,00	0,00	0,00	0,00	8.300,84	
1200079 Hochwasserschäden Eisenbergweg (1000_2021_HOCHW_SCHADEN)													
2021	612000	002000	31.854,30	0,00	0,00	0,00	0,00	0,00	0,00	0,00	0,00	31.854,30	1.833,00
2021	612000	910000	0,00	8.354,30	0,00	0,00	0,00	0,00	0,00	0,00	0,00	-8.354,30	0,00

Rechnungsabschluss 2021
Teilbericht mehrjährige investive Einzelvorhaben

Code Jahr	Vorhabensbez. Fonds Konto		Investition			Finanzierung				Ergebnis		
			Anschaffungs- Herstell.Kosten	Mittel Geldfluss oper. Gebarung	Gemeinde- Bedarfszuw.	Haushalts- rücklagen	Subventionen/ son. Kap.trans.	Darlehen	Finanzierungs- leasing	Veräuß. langfr. Vermögen/Son.	Finanzierungs- ergebnis	offene Verbindl. /Forderungen
Summe	1200079	2021	31.854,30	8.354,30	0,00	0,00	0,00	0,00	0,00	0,00	23.500,00	1.833,00
Saldo	1200079	SA	31.854,30	8.354,30	0,00	0,00	0,00	0,00	0,00	0,00	23.500,00	
1200073 Leitungskataster WVA und ABA (1000_2021_LEITUNGSKAT)												
2021	850000	060000	16.912,12	0,00	0,00	0,00	0,00	0,00	0,00	0,00	16.912,12	0,00
2021	850000	307000	0,00	0,00	0,00	0,00	16.912,12	0,00	0,00	0,00	-16.912,12	0,00
2021	851000	060000	12.213,52	0,00	0,00	0,00	0,00	0,00	0,00	0,00	12.213,52	0,00
2021	851000	307000	0,00	0,00	0,00	0,00	3.017,80	0,00	0,00	0,00	-3.017,80	0,00
Summe	1200073	2021	29.125,64	0,00	0,00	0,00	19.929,92	0,00	0,00	0,00	9.195,72	0,00
Saldo	1200073	SA	29.125,64	0,00	0,00	0,00	19.929,92	0,00	0,00	0,00	9.195,72	
1200074 WVA Ausbau ab 2021 (1000_2021_WVA_AUSBAU)												
2021	850000	060000	52.986,70	0,00	0,00	0,00	0,00	0,00	0,00	0,00	52.986,70	600,00
2021	850000	301000	0,00	0,00	0,00	0,00	27.360,00	0,00	0,00	0,00	-27.360,00	0,00
2021	850000	307000	0,00	0,00	0,00	0,00	25.626,70	0,00	0,00	0,00	-25.626,70	0,00
Summe	1200074	2021	52.986,70	0,00	0,00	0,00	52.986,70	0,00	0,00	0,00	0,00	600,00
Saldo	1200074	SA	52.986,70	0,00	0,00	0,00	52.986,70	0,00	0,00	0,00	0,00	
1200077 Industriegebiet Aufschließung (1000_2021_ZUFAHRT_INDUST)												
2021	612000	003000	4.097,00	0,00	0,00	0,00	0,00	0,00	0,00	0,00	4.097,00	0,00
2021	612000	060000	9.272,01	0,00	0,00	0,00	0,00	0,00	0,00	0,00	9.272,01	4.679,26
2021	612000	910000	0,00	13.369,01	0,00	0,00	0,00	0,00	0,00	0,00	-13.369,01	0,00
2021	850000	060000	8.023,99	0,00	0,00	0,00	0,00	0,00	0,00	0,00	8.023,99	2.436,02
2021	850000	307000	0,00	0,00	0,00	0,00	411,96	0,00	0,00	0,00	-411,96	0,00
2021	850000	910000	0,00	7.612,03	0,00	0,00	0,00	0,00	0,00	0,00	-7.612,03	0,00
2021	851000	060000	13.681,54	0,00	0,00	0,00	0,00	0,00	0,00	0,00	13.681,54	4.261,70

Rechnungsabschluss 2021
Teilbericht mehrjährige investive Einzelvorhaben

Code Jahr	Vorhabensbez. Fonds Konto		Investition			Finanzierung				Ergebnis			
			Anschaffungs- Herstell.Kosten	Mittel Geldfluss oper. Gebarung	Gemeinde- Bedarfszuw.	Haushalts- rücklagen	Subventionen/ son. Kap.trans.	Darlehen	Finanzierungs- leasing	Veräuß. langfr. Vermögen/Son.	Finanzierungs- ergebnis	offene Verbindl. /Forderungen	
2021	851000	307000	0,00	0,00	0,00	0,00	6.318,09	0,00	0,00	0,00	0,00	-6.318,09	0,00
2021	851000	910000	0,00	7.363,45	0,00	0,00	0,00	0,00	0,00	0,00	0,00	-7.363,45	0,00
Summe	1200077 2021		35.074,54	28.344,49	0,00	0,00	6.730,05	0,00	0,00	0,00	0,00	0,00	11.376,98
Saldo	1200077 SA		35.074,54	28.344,49	0,00	0,00	6.730,05	0,00	0,00	0,00	0,00	0,00	
1200023 Breitbandausbau 2019 - 2025 (680000_78)													
Saldo	1200023 2019		0,00	0,00	0,00	0,00	0,00	0,00	0,00	0,00	0,00	29.669,26	0,00
Summe	1200023 2020		10.258,21	0,00	54.500,00	0,00	0,00	0,00	0,00	0,00	0,00	-44.241,79	0,00
2021	680000	062000	2.364,84	0,00	0,00	0,00	0,00	0,00	0,00	0,00	0,00	2.364,84	584,64
2021	680000	910000	0,00	-12.207,69	0,00	0,00	0,00	0,00	0,00	0,00	0,00	12.207,69	0,00
Summe	1200023 2021		2.364,84	-12.207,69	0,00	0,00	0,00	0,00	0,00	0,00	0,00	14.572,53	584,64
Saldo	1200023 SA		12.623,05	-12.207,69	54.500,00	0,00	0,00	0,00	0,00	0,00	0,00	0,00	
1200037 Wasserversorgungsanlage 2018-2022 (850000_89)													
Saldo	1200037 2019		0,00	0,00	0,00	0,00	0,00	0,00	0,00	0,00	0,00	23.491,14	0,00
Summe	1200037 2020		55.574,18	30.740,64	0,00	0,00	48.324,68	0,00	0,00	0,00	0,00	-23.491,14	1.509,29
2021	850000	060000	1.509,29	0,00	0,00	0,00	0,00	0,00	0,00	0,00	0,00	1.509,29	0,00
2021	850000	307000	0,00	0,00	0,00	0,00	1.509,29	0,00	0,00	0,00	0,00	-1.509,29	0,00
Summe	1200037 2021		1.509,29	0,00	0,00	0,00	1.509,29	0,00	0,00	0,00	0,00	0,00	0,00
Saldo	1200037 SA		57.083,47	30.740,64	0,00	0,00	49.833,97	0,00	0,00	0,00	0,00	0,00	
1200039 Abwasserbeseitigungsanlage 2018-2020 (851000_90)													
Saldo	1200039 2019		0,00	0,00	0,00	0,00	0,00	0,00	0,00	0,00	0,00	-60.674,19	0,00

Rechnungsabschluss 2021
Teilbericht mehrjährige investive Einzelvorhaben

Code Jahr	Vorhabensbez. Fonds Konto		Investition		Gemeinde- Bedarfszuw.	Finanzierung				Ergebnis		
			Anschaffungs- Herstell.Kosten	Mittel Geldfluss oper. Gebarung		Haushalts- rücklagen	Subventionen/ son. Kap.trans.	Darlehen	Finanzierungs- leasing	Veräuß. langfr. Vermögen/Son.	Finanzierungs- ergebnis	offene Verbindl. /Forderungen
Summe	1200039 2020		46.083,02	0,00	0,00	0,00	0,00	0,00	0,00	0,00	46.083,02	0,00
2021	851000	910000	0,00	-14.591,17	0,00	0,00	0,00	0,00	0,00	0,00	14.591,17	0,00
Summe	1200039 2021		0,00	-14.591,17	0,00	0,00	0,00	0,00	0,00	0,00	14.591,17	0,00
Saldo	1200039 SA		46.083,02	-14.591,17	0,00	0,00	0,00	0,00	0,00	0,00	0,00	
Saldo	SA+SA+...		1.414.481,00	176.338,92	104.500,00	956,49	627.884,75	950.000,00	0,00	4.777,50	-267.976,36	
mehrfährige investive Einzelvorhaben gesamt												

Rechnungsabschluss 2021
Anlage 5b - Rechnungsquerschnitt (Gemeinden)

RQS	Zuordnung MVAG	UK / Bezeichnung		Haushalt	
LNR	bzw. VHH-Code	Anmerkungen	Gesamthaushalt	ohne Quasi-KG	Quasi-KG (*)
Mittelaufbringung (Erträge bzw. Einzahlungen und erhaltene Kapitaltransfers)					
10	2114, 2115	Erträge aus Leistungen, Miet- und Pächtertrag	907.609,30	443.436,64	464.172,66
11	2116	Erträge aus Veräußerungen, sonstige Erträge ohne Gruppe (Konto) 806, 807	7.341,02	4.408,71	2.932,31
12	2117	Nicht finanzierungswirksame operative Erträge ohne Gruppe (Konto) 817, 819, 891	0,00	0,00	0,00
13	212X	Transfers, Kapitaltransfers aus Gemeinde-Bedarfszuweisungsmitteln ohne Gruppe (Konto) 813	715.495,06	658.132,14	57.362,92
14	213X	Finanzerträge ohne Gruppe (Konto) 818, 821, 825, 826	3.837,69	483,50	3.354,19
15	3111	Eigene Abgaben	701.265,58	690.837,23	10.428,35
16	2112, 2113	Ertragsanteile, Gebühren für die Benützung von Gemeindeeinrichtungen und -anlagen	3.377.965,02	2.560.609,42	817.355,60
17	333X	Erhaltene Kapitaltransfers (UK 30)	552.940,37	316.003,52	236.936,85
19	Summe 1 (Mittelaufbringung)		6.266.454,04	4.673.911,16	1.592.542,88
Mittelverwendung (Aufwendungen)					
20	2221, 2222	Gebrauchs- und Verbrauchsgüter, Handelswaren, Verwaltungs- und Betriebsaufwand, Transporte	695.161,73	361.002,33	334.159,40
21	2223-2225	Miet- und Pachtaufwand, Leasing, PPP, Instandhaltung, sonstige Gebühren	1.519.858,43	1.043.032,22	476.826,21
22	2226	Verluste aus dem Abgang von Anlagevermögen, Rückstellungen für ausstehende Rechnungen nur Gruppe (Konto) 683, 688	343.815,34	343.815,34	0,00
23	2231-2233, 2236	Transfers, Kapitaltransfers, Investitions- und Tilgungszuschüsse	1.116.693,69	1.116.693,69	0,00
24	2234, 2235, 2237	Sonstige Transfers (an private Haushalte, Ausland,...), Pensionen, Rückstellungen Betriebspensionen ohne Gruppe (Konto) 696, 761	459.859,07	459.859,07	0,00
25	2211, 2212, 2213	Geldbezüge, Sachbezüge, Dienstgeberbeiträge, Jubiläumzahlungen, Steuern	1.256.982,98	1.110.135,08	146.847,90
26	224X	Zinsaufwand, Dividenden ohne Gruppe (Konto) 652, 654, 655, 658, 682, 694, 697, 699	49.936,34	7.280,65	42.655,69
29	Summe 2 (Mittelverwendung)		5.442.307,58	4.441.818,38	1.000.489,20

Rechnungsabschluss 2021
Anlage 5b - Rechnungsquerschnitt (Gemeinden)

RQS	Zuordnung MVAG	UK / Bezeichnung		Gesamthaushalt	Haushalt ohne Quasi-KG	Quasi-KG (*)
LNR	bzw. VHH-Code	Anmerkungen				
		Vermögensbildung (Sachanlagevermögen), inkl. Vorräte				
30	1010, 102x	Immaterielle Vermögenswerte und Sachanlagen (Zugang) ohne Gruppe 090-097, 280 Zugang lt. GHD-Schnittstelle für <vhh>		816.855,21	627.285,54	189.569,67
31	1010, 102x	Immaterielle Vermögenswerte und Sachanlagen (Abgang) ohne Gruppe 090-097, 280 Abgang lt. GHD-Schnittstelle für <vhh> (Abgang mit Minus erfassen)		-392.097,15	-392.097,15	0,00
32	1141	Vorräte (Saldo) lt. GHD-Schnittstelle für <vhh> Netto (Zugänge - Abgänge)		-8.500,00	0,00	-8.500,00
39		Summe 3 (Vermögensbildung)		416.258,06	235.188,39	181.069,67
49		Saldo = Summe 1 - Summe 2 - Summe 3		407.888,40	-3.095,61	410.984,01
50		Überrechnung Quasi-KG außerhalb des Sektors Staat gemäß ESVG		n.a.	n.a.	0,00
59		Finanzierungssaldo ("vorläufiges Maastricht-Ergebnis")		n.a.	-3.095,61	n.a.
60		Erläuterungen der Gebietskörperschaft				

Legende:

(*) Abschnitte 85 und 86

Rechnungsabschluss 2021
Stellenplan für den Gesamthaushalt

Gr	Personenkreis/Fonds	Gruppe/Klasse/Stufe	Anzahl Köpfe			Vollzeitäquivalent		
			VA	RA	Diff.	VA	RA	Diff.
1	Dienstverhältnis zu Land/Gemeinde, dienstleistend in einer Dienststelle, bezahlt aus dem Budget von L/G							
2	Vertragsbedienstete							
010000	Gemeindeamt	4 / 1	0,00	1,00	-1,00	0,00	0,30	-0,30
010000	Gemeindeamt	VBI b / 1	1,00	0,00	1,00	1,00	0,00	1,00
010000	Gemeindeamt	3 / 13	0,00	1,00	-1,00	0,00	0,30	-0,30
010000	Gemeindeamt	VBII 3 / 13	0,60	0,00	0,60	0,60	0,00	0,60
010000	Gemeindeamt	c / 14	0,00	1,00	-1,00	0,00	1,00	-1,00
010000	Gemeindeamt	VBI c / 14	1,00	0,00	1,00	1,00	0,00	1,00
010000	Gemeindeamt	b / 17	0,00	1,00	-1,00	0,00	1,00	-1,00
010000	Gemeindeamt	VBI b / 18	1,00	0,00	1,00	1,00	0,00	1,00
010000	Gemeindeamt	b / 19	0,00	2,00	-2,00	0,00	2,00	-2,00
010000	Gemeindeamt	VBI b / 19	2,00	0,00	2,00	2,00	0,00	2,00
010000	Gemeindeamt	3 / 2	0,00	0,05	-0,05	0,00	0,02	-0,02
010000	Gemeindeamt	b / 2	0,00	2,00	-2,00	0,00	2,00	-2,00
010000	Gemeindeamt	VBI b / 2	1,00	0,00	1,00	1,00	0,00	1,00
010000	Gemeindeamt	VBII 3 / 2	0,04	0,00	0,04	0,04	0,00	0,04
010000	Gemeindeamt	b / 20	0,00	2,00	-2,00	0,00	0,57	-0,57
010000	Gemeindeamt	VBI b / 20	0,57	0,00	0,57	0,57	0,00	0,57
010000	Gemeindeamt	3 / 3	0,00	0,38	-0,38	0,00	0,10	-0,10
010000	Gemeindeamt	VBII 3 / 3	0,08	0,00	0,08	0,08	0,00	0,08
010000	Gemeindeamt	b / 4	0,00	1,00	-1,00	0,00	0,50	-0,50
010000	Gemeindeamt	VBI b / 4	0,50	0,00	0,50	0,50	0,00	0,50
010000	Gemeindeamt	VBI b / 7	1,00	0,00	1,00	1,00	0,00	1,00
010000	Gemeindeamt	b / 8	0,00	1,00	-1,00	0,00	1,00	-1,00
022000	Standesamt	b / 3	0,00	0,50	-0,50	0,00	0,17	-0,17
022000	Standesamt	VBI b / 4	0,17	0,00	0,17	0,17	0,00	0,17

Rechnungsabschluss 2021
Stellenplan für den Gesamthaushalt

Gr	Personenkreis/Fonds	Gruppe/Klasse/Stufe	Anzahl Köpfe			Vollzeitäquivalent		
			VA	RA	Diff.	VA	RA	Diff.
	025000 Staatsbürgerschaft	b / 3	0,00	0,50	-0,50	0,00	0,17	-0,17
	025000 Staatsbürgerschaft	VB I b / 4	0,17	0,00	0,17	0,17	0,00	0,17
	211000 Volksschule	3 / 10	0,00	0,50	-0,50	0,00	0,50	-0,50
	211000 Volksschule	VB II 3 / 10	1,00	0,00	1,00	1,00	0,00	1,00
	211000 Volksschule	3 / 11	0,00	0,50	-0,50	0,00	0,50	-0,50
	211000 Volksschule	VB II 3 / 2	0,01	0,00	0,01	0,01	0,00	0,01
	211000 Volksschule	3 / 5	0,00	0,40	-0,40	0,00	0,40	-0,40
	211000 Volksschule	VB II 3 / 5	0,40	0,00	0,40	0,40	0,00	0,40
	212000 Mittelschule	3 / 18	0,00	0,50	-0,50	0,00	0,50	-0,50
	212000 Mittelschule	VB II 3 / 18	1,00	0,00	1,00	1,00	0,00	1,00
	212000 Mittelschule	3 / 19	0,00	0,50	-0,50	0,00	0,50	-0,50
	212000 Mittelschule	VB II 3 / 2	0,01	0,00	0,01	0,01	0,00	0,01
	212000 Mittelschule	3 / 5	0,00	0,60	-0,60	0,00	0,60	-0,60
	212000 Mittelschule	VB II 3 / 5	0,60	0,00	0,60	0,60	0,00	0,60
	240000 Kindergärten	3 / 2	0,00	0,26	-0,26	0,00	0,10	-0,10
	240000 Kindergärten	VB II 3 / 2	0,20	0,00	0,20	0,20	0,00	0,20
	240000 Kindergärten	3 / 3	0,00	0,26	-0,26	0,00	0,10	-0,10
	263000 Turn- und Sporthallen	3 / 14	0,00	1,00	-1,00	0,00	0,25	-0,25
	263000 Turn- und Sporthallen	VB II 3 / 14	0,75	0,00	0,75	0,75	0,00	0,75
	363000 Altstadterhaltung und Ortsbildpflege	3 / 3	0,00	1,00	-1,00	0,00	0,87	-0,87
	363000 Altstadterhaltung und Ortsbildpflege	VB II 3 / 3	0,87	0,00	0,87	0,87	0,00	0,87
	380000 Einrichtungen der Kulturpflege Dorfhof	3 / 5	0,00	1,00	-1,00	0,00	0,58	-0,58
	380000 Einrichtungen der Kulturpflege Dorfhof	VB II 3 / 5	0,50	0,00	0,50	0,50	0,00	0,50
	612000 Gemeindestraßen	2 / 3	0,00	1,18	-1,18	0,00	0,90	-0,90
	612000 Gemeindestraßen	VB II 2 / 3	1,18	0,00	1,18	1,18	0,00	1,18
	612000 Gemeindestraßen	2 / 4	0,00	0,43	-0,43	0,00	0,42	-0,42
	612000 Gemeindestraßen	VB II 2 / 4	0,85	0,00	0,85	0,85	0,00	0,85

Rechnungsabschluss 2021
Stellenplan für den Gesamthaushalt

Gr	Personenkreis/Fonds	Gruppe/Klasse/Stufe	Anzahl Köpfe			Vollzeitäquivalent		
			VA	RA	Diff.	VA	RA	Diff.
612000	Gemeindestraßen	2 / 5	0,00	0,43	-0,43	0,00	0,42	-0,42
612000	Gemeindestraßen	2 / 7	0,00	0,43	-0,43	0,00	0,42	-0,42
612000	Gemeindestraßen	VBII 2 / 7	0,85	0,00	0,85	0,85	0,00	0,85
612000	Gemeindestraßen	2 / 8	0,00	0,85	-0,85	0,00	0,85	-0,85
612000	Gemeindestraßen	VBII 2 / 8	0,85	0,00	0,85	0,85	0,00	0,85
612000	Gemeindestraßen	2 / 9	0,00	0,43	-0,43	0,00	0,42	-0,42
831000	Freibäder	3 / 2	0,00	0,11	-0,11	0,00	0,04	-0,04
831000	Freibäder	VBII 3 / 2	0,08	0,00	0,08	0,08	0,00	0,08
831000	Freibäder	2 / 3	0,00	0,67	-0,67	0,00	0,67	-0,67
831000	Freibäder	3 / 3	0,00	0,78	-0,78	0,00	0,21	-0,21
831000	Freibäder	VBII 2 / 3	0,67	0,00	0,67	0,67	0,00	0,67
831000	Freibäder	VBII 3 / 3	0,67	0,00	0,67	0,67	0,00	0,67
850000	Betriebe der Wasserversorgung	2 / 19	0,00	0,80	-0,80	0,00	0,80	-0,80
850000	Betriebe der Wasserversorgung	VBII 2 / 19	0,80	0,00	0,80	0,80	0,00	0,80
851000	Betriebe der Abwasserbeseitigung	VBII 2 / 1	0,40	0,00	0,40	0,40	0,00	0,40
851000	Betriebe der Abwasserbeseitigung	3 / 2	0,00	0,03	-0,03	0,00	0,01	-0,01
851000	Betriebe der Abwasserbeseitigung	VBII 3 / 2	0,02	0,00	0,02	0,02	0,00	0,02
851000	Betriebe der Abwasserbeseitigung	2 / 3	0,00	0,88	-0,88	0,00	0,44	-0,44
851000	Betriebe der Abwasserbeseitigung	3 / 3	0,00	0,03	-0,03	0,00	0,01	-0,01
851000	Betriebe der Abwasserbeseitigung	2 / 4	0,00	0,84	-0,84	0,00	0,84	-0,84
851000	Betriebe der Abwasserbeseitigung	VBII 2 / 4	0,80	0,00	0,80	0,80	0,00	0,80
852100	Betriebe der Müllbeseitigung Abfallentso	3 / 2	0,00	0,03	-0,03	0,00	0,01	-0,01
852100	Betriebe der Müllbeseitigung Abfallentso	VBII 3 / 2	0,02	0,00	0,02	0,02	0,00	0,02
852100	Betriebe der Müllbeseitigung Abfallentso	2 / 3	0,00	0,15	-0,15	0,00	0,10	-0,10
852100	Betriebe der Müllbeseitigung Abfallentso	3 / 3	0,00	0,03	-0,03	0,00	0,01	-0,01
852100	Betriebe der Müllbeseitigung Abfallentso	VBII 2 / 3	0,15	0,00	0,15	0,15	0,00	0,15
852100	Betriebe der Müllbeseitigung Abfallentso	2 / 4	0,00	0,08	-0,08	0,00	0,07	-0,07

Rechnungsabschluss 2021
Stellenplan für den Gesamthaushalt

Gr	Personenkreis/Fonds	Gruppe/Klasse/Stufe	Anzahl Köpfe			Vollzeitäquivalent		
			VA	RA	Diff.	VA	RA	Diff.
	852100 Betriebe der Müllbeseitigung Abfallentso	VBII 2 / 4	0,15	0,00	0,15	0,15	0,00	0,15
	852100 Betriebe der Müllbeseitigung Abfallentso	2 / 5	0,00	0,08	-0,08	0,00	0,07	-0,07
	852100 Betriebe der Müllbeseitigung Abfallentso	2 / 7	0,00	0,08	-0,08	0,00	0,07	-0,07
	852100 Betriebe der Müllbeseitigung Abfallentso	VBII 2 / 7	0,15	0,00	0,15	0,15	0,00	0,15
	852100 Betriebe der Müllbeseitigung Abfallentso	2 / 8	0,00	0,15	-0,15	0,00	0,15	-0,15
	852100 Betriebe der Müllbeseitigung Abfallentso	VBII 2 / 8	0,15	0,00	0,15	0,15	0,00	0,15
	852100 Betriebe der Müllbeseitigung Abfallentso	2 / 9	0,00	0,08	-0,08	0,00	0,07	-0,07
	859000 Sonst.Betriebe mit marktbest.Tätigkeit O	VBII 2 / 1	0,10	0,00	0,10	0,10	0,00	0,10
	859000 Sonst.Betriebe mit marktbest.Tätigkeit O	2 / 19	0,00	0,20	-0,20	0,00	0,20	-0,20
	859000 Sonst.Betriebe mit marktbest.Tätigkeit O	VBII 2 / 19	0,20	0,00	0,20	0,20	0,00	0,20
	859000 Sonst.Betriebe mit marktbest.Tätigkeit O	2 / 3	0,00	0,12	-0,12	0,00	0,06	-0,06
	859000 Sonst.Betriebe mit marktbest.Tätigkeit O	2 / 4	0,00	0,16	-0,16	0,00	0,16	-0,16
	859000 Sonst.Betriebe mit marktbest.Tätigkeit O	VBII 2 / 4	0,20	0,00	0,20	0,20	0,00	0,20
	Summe Personenkreis 2		22,76	29,00	-6,24	22,76	21,45	1,31
	Summe Meldegruppe 1		22,76	29,00	-6,24	22,76	21,45	1,31
	Gesamtsummen		22,76	29,00	-6,24	22,76	21,45	1,31

Rechnungsabschluss 2021
Anlage 4 - Personaldaten der Gemeinde iSd ÖStP

Personalaufwendungen, Aktive, betriebsmäßige Darstellung exklusive Ausgliederungen

Meldegruppe / Personenkreis	Köpfe	VBÄ	Bezüge Unterkl. 50-55	Nebengebühren Gruppen 564-569	DG-Beiträge Unterklasse 58	weitere Aufwendungen	gesamt Kontenklasse 5
Gruppe 1 - gesamt							
Dienstverhältnis zu Land/Gemeinde, dienstleistend in einer Dienststelle, bezahlt aus dem Budget von L/G							
BeamtInnen	0,00	0,00	0,00				0,00
Vertragsbedienstete	29,00	21,45	857.814,44				857.814,44
KV-Bedienstete (Kollektivvertrag)	0,00	0,00	3.850,91				3.850,91
BeamtInnen, Vertragsbedienstete, KV-Bedienstete				73.636,54	320.765,37	915,72	395.317,63
Summe	29,00	21,45	861.665,35	73.636,54	320.765,37	915,72	1.256.982,98

darunter (Teilmengen der Gruppe 1)

MusikschullehrerInnen	0,00	0,00					
KindergärtnerInnen und KindergartenassistentInnen	0,00	0,00					
Bedienstete in nicht-ausgliederten Krankenanstalten	0,00	0,00					

Gruppe 1a

Ausbildungsverhältnisse (insb. Lehrlinge)	0,00						
---	------	--	--	--	--	--	--

Rechnungsabschluss 2021
Anlage 4 - Personaldaten der Gemeinde iSd ÖStP

	Anzahl	durchschnittliches Pensionsantrittsalter	durchschnittliche Pensionshöhe / Mt.
BeamtInnen-PensionistInnen zum 31.12.2021			
RuhegenussbezieherInnen	0,00		0,00
Hinterbliebene	0,00		0,00
Summe / Durchschnitt	0,00		0,00
Neue RuhegenussbezieherInnen im Bezugsjahr 2021			
Alterspension	0,00	0,00	0,00
Dienstunfähigkeit	0,00	0,00	0,00
vorzeitige Pensionierungen mit Abschlag	0,00	0,00	0,00
vorzeitige Pensionierungen ohne Abschlag	0,00	0,00	0,00
Pensionierungen gesamt	0,00	0,00	0,00
Summe / Durchschnitt	0,00	0,00	0,00
Pensionsausgaben für das Bezugsjahr 2021			
Summe			0,00

Rechnungsabschluss 2021
Anlage 6a - Nachweis über Transferzahlungen

Transferzahlung von/an	Art	Summe Einzahlungen	Summe Auszahlungen
Bund, Bundesfonds, Bundeskammern			
	Kapitaltransfers	416.512,94	0,00
	laufende Transfers	417.377,89	0,00
Länder, Landesfonds, Landeskammern			
	Kapitaltransfers	153.260,00	0,00
	laufende Transfers	167.180,67	126.331,03
Gemeinden, Gemeindeverbände, Gemeindefonds			
	Kapitaltransfers	0,00	12.674,76
	laufende Transfers	0,00	616.896,00
Sozialversicherungsträger			
	Kapitaltransfers	0,00	0,00
	laufende Transfers	0,00	8.030,12
sonst. Träger des öffentlichen Rechts			
	Kapitaltransfers	0,00	177.422,77
	laufende Transfers	0,00	131.963,99
Gesamtsummen			
	Kapitaltransfers	569.772,94	190.097,53
	laufende Transfers	584.558,56	883.221,14

Rechnungsabschluss 2021

Anlage 6b - Nachweis über Haushaltsrücklagen und Zahlungsmittelreserven

Nummer	Art / Verwendungszweck / Geldinstitut / IBAN	Fonds	Konto	Stand am	Veränderungen		Stand am	Zahlungsmittelreserven	
				31.12.2020	Zuführungen	Entnahmen	31.12.2021	31.12.2020	31.12.2021
Allgemeine Haushaltsrücklagen									
0100024216	EDV-Rücklage Hauptverwaltung AT103849700024500076	981000	935000	19.792,75	1,48	0,00	19.794,23	19.792,75	19.794,23
0100024165	Haushaltsrücklage AT283849700024500043	981000	935000	12.299,66	11.942,82	0,00	24.242,48	394,48	12.299,77
0100030041	Haushaltsrücklage (Übernahme Sparbuch KG) AT403849700024500118	981000	935000	80.063,45	5,99	0,00	80.069,44	80.063,45	80.069,44
Summe Allgemeine Haushaltsrücklagen				112.155,86	11.950,29	0,00	124.106,15	100.250,68	112.163,44
Zweckgebundene Haushaltsrücklagen									
0100032663	HHRL ohne ZMR - BZ Mittel ohne Investition	163000	934800	0,00	61.900,00	61.900,00	0,00	0,00	0,00
0100024221	EDV-Rücklage Volksschule AT323849700024500068	211000	934000	0,00	0,00	0,00	0,00	0,00	56.900,00
0100024168	Erhaltungsrücklage Volksschule AT323849700024500068	211000	934000	54.818,70	71.907,67	0,00	126.726,37	54.818,70	69.826,37
0100024204	Erhaltungsrücklage Mittelschule AT333849700024500050	212000	934000	12.631,23	15.000,95	0,00	27.632,18	12.631,23	27.632,18
0100024206	Erhaltungsrücklage fuer Kirchenrenovierung AT853849700024500084	390000	934000	25.007,82	10.001,06	0,00	35.008,88	20.007,82	35.008,88
0100024208	Erhaltungsrücklage Jeitlerweg AT853849700024500084	612000	934000	11.713,74	0,35	0,00	11.714,09	11.713,74	11.714,09
0100024209	Erhaltungsrücklage Abwasserbeseitigungsanlage AT853849700024500084	851000	934000	103.875,58	50.004,64	0,00	153.880,22	33.322,00	153.880,22
0100024226	Nachbetreuungsrücklage Restmülldeponie AT503849700024500035	852000	934000	146.431,56	120.910,57	0,00	267.342,13	25.884,17	146.436,99
0100024214	Instandhaltungsrücklage Dorfhaus Oed 1 AT853849700024500084	853000	934000	49.714,77	1,50	0,00	49.716,27	24.871,44	49.719,27

Rechnungsabschluss 2021

Anlage 6b - Nachweis über Haushaltsrücklagen und Zahlungsmittelreserven

Nummer	Art / Verwendungszweck / Geldinstitut / IBAN	Fonds	Konto	Stand am	Veränderungen		Stand am	Zahlungsmittelreserven	
				31.12.2020	Zuführungen	Entnahmen	31.12.2021	31.12.2020	31.12.2021
0100024212	Instandhaltungsrücklage Lehrerwohnhaus AT853849700024500084	853100	934000	255,81	0,01	0,00	255,82	255,81	255,82
0100024213	Instandhaltungsrücklage Amtshaus Pöllau/Gl. AT853849700024500084	853200	934000	922,70	0,03	0,00	922,73	922,70	922,73
0100025971	Nahwärmeversorgung AT713849700024500142	859000	934000	0,00	80.000,01	0,00	80.000,01	0,00	80.000,01
0100024225	Sonderrücklage fuer die Landwirtschaft (Jagdtpacht) AT633849700024500092	900000	934000	8.013,00	0,60	0,00	8.013,60	8.013,00	8.013,60
0100030445	Rücklage Eröffnungsbilanz § 207 StGHVO	981000	934800	5.896.410,83	0,00	650.109,34	5.246.301,49	0,00	0,00
Summe Zweckgebundene Haushaltsrücklagen				6.309.795,74	409.727,39	712.009,34	6.007.513,79	192.440,61	640.310,16

Zweckgebundene Haushaltsrücklagen aus Bedarfszuweisungsmittel

IRL-029000	Amtsgebäude	029000		557.280,00	0,00	15.480,00	541.800,00	0,00	0,00
IRL-163100	Freiwillige Feuerwehr Pöllau/Gl.	163100		76.869,00	0,00	2.106,00	74.763,00	0,00	0,00
IRL-211000	Volksschule	211000		155.257,55	0,00	15.841,70	139.415,85	0,00	0,00
IRL-212000	Mittelschule	212000		153.226,31	0,00	18.072,56	135.153,75	0,00	0,00
IRL-262000	Sportplätze	262000		205.603,70	0,00	6.741,11	198.862,59	0,00	0,00
IRL-263000	Turn- und Sporthallen	263000		399.081,52	0,00	13.084,64	385.996,88	0,00	0,00
IRL-363000	Altstadterhaltung und Ortsbildpflege	363000		19.000,00	0,00	1.151,52	17.848,48	0,00	0,00
IRL-380000	Einrichtungen der Kulturpflege Dorfhof	380000		287.240,00	0,00	12.660,00	274.580,00	0,00	0,00
IRL-528000	Tierkörperbeseitigung	528000		4.000,00	0,00	200,00	3.800,00	0,00	0,00
IRL-612000	Gemeindestraßen	612000		4.741.051,41	62.000,00	275.740,61	4.527.310,80	0,00	0,00
IRL-680000	Post- und Telekommunikationsdienste	680000		190.455,13	0,00	190.455,13	0,00	0,00	0,00
IRL-816000	Öffentliche Beleuchtung und öffentliche	816000		10.080,00	0,00	2.520,00	7.560,00	0,00	0,00

Rechnungsabschluss 2021

Anlage 6b - Nachweis über Haushaltsrücklagen und Zahlungsmittelreserven

Nummer	Art / Verwendungszweck / Geldinstitut / IBAN	Fonds	Konto	Stand am	Veränderungen		Stand am	Zahlungsmittelreserven	
				31.12.2020	Zuführungen	Entnahmen	31.12.2021	31.12.2020	31.12.2021
IRL-821000	Fuhrpark	821000		20.400,00	0,00	2.400,00	18.000,00	0,00	0,00
IRL-831000	Freibäder	831000		104.513,79	0,00	5.186,21	99.327,58	0,00	0,00
IRL-850000	Betriebe der Wasserversorgung	850000		9.500,00	0,00	1.000,00	8.500,00	0,00	0,00
IRL-851000	Betriebe der Abwasserbeseitigung	851000		129.600,00	0,00	9.600,00	120.000,00	0,00	0,00
IRL-852000	Betriebe der Müllbeseitigung Mülldeponie	852000		131.577,27	0,00	4.863,64	126.713,63	0,00	0,00
IRL-853000	Betriebe für Wohn- und Geschäftsgebäude	853000		461.944,00	0,00	14.876,00	447.068,00	0,00	0,00
IRL-859000	Sonst.Betriebe mit marktbest.Tätigkeit O	859000		210.375,00	0,00	12.750,00	197.625,00	0,00	0,00
Summe Zweckgebundene Haushaltsrücklagen aus Bedarfszuweisungsmittel				7.867.054,68	62.000,00	604.729,12	7.324.325,56	0,00	0,00
Gesamtsumme				14.289.006,28	483.677,68	1.316.738,46	13.455.945,50	292.691,29	752.473,60

Rechnungsabschluss 2021

Anlage 6c - Einzelnachweis über Finanzschulden und Schuldendienst gem. § 32

Nummer	Bezeichnung	Stand am		Zugang	Tilgung	Summe		Ersätze	Stand am		
		31.12.2020				Zinsen	Schuldendienst		31.12.2021	Netto-Schuldendienst	
1. Darlehen für Investitionszwecke											
1.1 ... von Trägern des öffentlichen Rechts											
1.1.1 ... von Bund, Bundesfonds, Bundeskammern											
1.1.2 ... von Ländern, Landesfonds, Landeskammern											
0100022240	Sanierung Lehrerwohnhaus										
	Fonds / Konto 853100/341000	97.348,17	0,00	9.689,52	474,64	10.164,16	0,00	87.658,65	10.164,16		
	Höhe gesamt 250.000,00										
	Laufzeit / Währ. 2007-2028 EUR										
	IBAN XXX										
0100022249	Plank-Haus Revitalisierungsfonds										
	Fonds / Konto 853400/341000	19.536,77	0,00	6.479,73	89,59	6.569,32	0,00	13.057,04	6.569,32		
	Höhe gesamt 64.000,00										
	Laufzeit / Währ. 2014-2023 EUR										
	IBAN AT38 5600 0201 4100 1109										
0100022246	Plank-Haus Wohnbaurdarlehen Land										
	Fonds / Konto 853400/341000	403.517,69	0,00	23.623,71	1.988,09	25.611,80	0,00	379.893,98	25.611,80		
	Höhe gesamt 601.216,00										
	Laufzeit / Währ. 2012-2037 EUR										
	IBAN AT8056000000929008626										
Summe	1.1.2	520.402,63	0,00	39.792,96	2.552,32	42.345,28	0,00	480.609,67	42.345,28		

1.1.3 ... von Gemeinden, Gemeindeverbänden, Gemeindefonds

1.1.4 ... von Sozialversicherungsträgern

1.1.5 ... von sonstigen Trägern öffentlichen Rechts

1.2 ... von Beteiligungen der Gebietskörperschaft (ohne Finanzunternehmen)

1.3 ... von Unternehmen (ohne Beteiligungen und ohne Finanzunternehmen)

1.4 ... von Finanzunternehmen

1.4.1 ... im Inland

Rechnungsabschluss 2021

Anlage 6c - Einzelnachweis über Finanzschulden und Schuldendienst gem. § 32

Nummer	Bezeichnung	Stand am	Zugang	Tilgung	Summe			Stand am	Netto-
		31.12.2020			Zinsen	Schuldendienst	Ersätze	31.12.2021	Schuldendienst
0100022254	Ruestfahrzeug FF Markt Hartmannsdorf Fonds / Konto 163000/346000 Höhe gesamt 70.000,00 Laufzeit / Währ. 2018-2027 EUR IBAN AT413849701000400028	49.603,49	0,00	6.922,10	412,56	7.334,66	0,00	42.681,39	7.334,66
0100030059	Finanzierung Gemeindeanteil FF-Fahrzeug FF Pöllau Fonds / Konto 163100/346100 Höhe gesamt 90.000,00 Laufzeit / Währ. 2021-2031 EUR IBAN AT233849701400400028	0,00	90.000,00	4.580,36	0,00	4.580,36	0,00	85.419,64	4.580,36
0100022255	LKW Wirtschaftshof Fonds / Konto 821000/346000 Höhe gesamt 60.000,00 Laufzeit / Währ. 2018-2027 EUR IBAN AT943849700900400028	42.274,01	0,00	5.935,34	351,52	6.286,86	0,00	36.338,67	6.286,86
0100022252	Grundkäufe Feldbacherstrasse II Fonds / Konto 840000/346000 Höhe gesamt 160.000,00 Laufzeit / Währ. 2018-2037 EUR IBAN AT853849701100400028	137.423,50	0,00	7.544,85	1.168,05	8.712,90	0,00	129.878,65	8.712,90
0100025991	Grundstücksankäufe 2020 Fonds / Konto 840000/346000 Höhe gesamt 500.000,00 Laufzeit / Währ. 2020-2040 EUR IBAN AT42 5200 0007 9735 6018	483.007,64	0,00	32.632,24	1.444,14	34.076,38	0,00	450.375,40	34.076,38
0100029972	Grundstücksankäufe 2021 Fonds / Konto 840000/346100 Höhe gesamt 450.000,00 Laufzeit / Währ. 2021-2041 EUR IBAN AT763849701300400028	0,00	450.000,00	11.654,01	0,00	11.654,01	0,00	438.345,99	11.654,01
0100022251	Grundankauf STRABAG Fonds / Konto 840200/346000	184.053,69	0,00	29.922,74	1.700,12	31.622,86	0,00	154.130,95	31.622,86

Rechnungsabschluss 2021

Anlage 6c - Einzelnachweis über Finanzschulden und Schuldendienst gem. § 32

Nummer	Bezeichnung	Stand am			Summe			Stand am	Netto-
		31.12.2020	Zugang	Tilgung	Zinsen	Schuldendienst	Ersätze		
	Höhe gesamt	300.000,00							
	Laufzeit / Währ.	2017-2026							
	IBAN	AT063849700700400028							
0100022253	BA09 Verbindungsleitung Oed								
	Fonds / Konto	850000/346000	128.786,67	0,00	5.396,08	1.261,80	6.657,88	0,00	123.390,59
	Höhe gesamt	150.000,00							6.657,88
	Laufzeit / Währ.	2017-2041							
	IBAN	AT593849700600400028							
0100022256	Wasserversorgungsanlage 2017								
	Fonds / Konto	850000/346000	266.743,53	0,00	11.069,38	2.274,94	13.344,32	0,00	255.674,15
	Höhe gesamt	300.000,00							13.344,32
	Laufzeit / Währ.	2018-2042							
	IBAN	AT323849701200400028							
0100022237	Wasserversorgungsanlage AT235200000890300014								
	Fonds / Konto	850000/346000	94.526,67	0,00	22.586,80	2.667,66	25.254,46	0,00	71.939,87
	Höhe gesamt	584.216,91							25.254,46
	Laufzeit / Währ.	1993-2024							
	IBAN	AT235200000890300014							
0100022241	Abwasserbeseitigung Abdeckung Abgang AOH								
	Fonds / Konto	851000/359000	23.333,24	0,00	23.333,24	221,18	23.554,42	0,00	0,00
	Höhe gesamt	350.000,00							23.554,42
	Laufzeit / Währ.	2006-2021							
	IBAN	AT333849700100400028							
0100022243	Abwasserbeseitigung Gelbe Linie								
	Fonds / Konto	851000/346000	210.000,00	0,00	10.000,00	228,68	10.228,68	0,00	200.000,00
	Höhe gesamt	300.000,00							10.228,68
	Laufzeit / Währ.	2012-2041							
	IBAN	AT186000000540039470							
0100022245	Abwasserbeseitigung Gelbe Linie Neu								
	Fonds / Konto	851000/346000	355.748,14	0,00	19.869,07	2.262,42	22.131,49	0,00	335.879,07
	Höhe gesamt	500.000,00							22.131,49
	Laufzeit / Währ.	2013-2037							
	IBAN	AT306000000540047693							

Rechnungsabschluss 2021

Anlage 6c - Einzelnachweis über Finanzschulden und Schuldendienst gem. § 32

Nummer	Bezeichnung	Stand am			Summe			Stand am	Netto-
		31.12.2020	Zugang	Tilgung	Zinsen	Schuldendienst	Ersätze		
0100022250	Abwasserbeseitigung Zwischenfinanzierung Landesmit Fonds / Konto 851000/346000 Höhe gesamt 300.000,00 Laufzeit / Währ. 2015-2025 EUR IBAN AT221200010012001441	137.316,77	0,00	30.159,43	868,37	31.027,80	0,00	107.157,34	31.027,80
0100022238	Abwasserbeseitigungsanlage AT975200000890301010 Fonds / Konto 851000/346000 Höhe gesamt 1.423.588,15 Laufzeit / Währ. 1995-2034 EUR IBAN AT975200000890301010	708.900,56	0,00	41.426,14	20.958,64	62.384,78	0,00	667.474,42	62.384,78
0100022242	Klaieranlagenerweiterung 2008 Fonds / Konto 851000/346000 Höhe gesamt 500.000,00 Laufzeit / Währ. 2010-2034 EUR IBAN AT683849700400400028	302.204,71	0,00	19.864,10	3.471,55	23.335,65	0,00	282.340,61	23.335,65
0100022239	Kläranlage - Abwasserbeseitigung 433151 Fonds / Konto 851000/359000 Höhe gesamt 508.709,84 Laufzeit / Währ. 1996-2021 EUR IBAN AT083849700000433151	10.174,07	0,00	10.174,07	63,94	10.238,01	0,00	0,00	10.238,01
0100022244	Ankauf Plank-Grundstueck/Plank-Haus Fonds / Konto 853400/346000 Höhe gesamt 130.000,00 Laufzeit / Währ. 2011-2030 EUR IBAN AT176000000540039488	65.000,00	0,00	6.500,00	70,03	6.570,03	0,00	58.500,00	6.570,03
0100022248	Restfinanzierung Wohnungen Plank-Haus Fonds / Konto 853400/346000 Höhe gesamt 240.000,00 Laufzeit / Währ. 2012-2032 EUR IBAN AT761200053631091419	81.300,46	0,00	6.779,80	631,01	7.410,81	0,00	74.520,66	7.410,81
0100022257	OWB Heizkessel, Netzausbau und Zwischenfinanzierun Fonds / Konto 859000/346000	602.757,39	0,00	33.127,21	5.123,15	38.250,36	0,00	569.630,18	38.250,36

Rechnungsabschluss 2021

Anlage 6c - Einzelnachweis über Finanzschulden und Schuldendienst gem. § 32

Nummer	Bezeichnung	Stand am	Zugang	Tilgung	Summe			Stand am	Netto-
		31.12.2020			Zinsen	Schuldendienst	Ersätze	31.12.2021	Schuldendienst
	Höhe gesamt	700.000,00							
	Laufzeit / Währ.	2018-2042 EUR							
	IBAN	AT5035849700800400028							
Summe	1.4.1	3.883.154,54	540.000,00	339.476,96	45.179,76	384.656,72	0,00	4.083.677,58	384.656,72
	1.4.2 ... im Ausland								
	1.5 ... von Sonstigen								
Summe	1. Darlehen für Investitionszwecke	4.403.557,17	540.000,00	379.269,92	47.732,08	427.002,00	0,00	4.564.287,25	427.002,00
	2. Finanzschulden für den laufenden Aufwand								
	2.1 ... von Trägern des öffentlichen Rechts								
	2.1.1 ... von Bund, Bundesfonds, Bundeskammern								
	2.1.2 ... von Ländern, Landesfonds, Landeskammern								
	2.1.3 ... von Gemeinden, Gemeindeverbänden, Gemeindefonds								
	2.1.4 ... von Sozialversicherungsträgern								
	2.1.5 ... von sonstigen Trägern öffentlichen Rechts								
	2.2 ... von Beteiligungen der Gebietskörperschaft (ohne Finanzunternehmen)								
	2.3 ... von Unternehmen (ohne Beteiligungen und ohne Finanzunternehmen)								
	2.4 ... von Finanzunternehmen								
	2.4.1 ... im Inland								
	2.4.2 ... im Ausland								
	2.5 ... von Sonstigen								
Summe	2. Finanzschulden für den laufenden Aufwand	0,00	0,00	0,00	0,00	0,00	0,00	0,00	0,00
Summe	1. & 2. Investitionszwecke & laufender Aufwand	4.403.557,17	540.000,00	379.269,92	47.732,08	427.002,00	0,00	4.564.287,25	427.002,00
Summe	ohne 85-89	896.362,33	540.000,00	99.191,64	5.076,39	104.268,03	0,00	1.337.170,69	104.268,03

Rechnungsabschluss 2021

Anlage 6c - Einzelnachweis über Finanzschulden und Schuldendienst gem. § 32

Nummer	Bezeichnung	Stand am	Zugang	Tilgung	Summe		Ersätze	Stand am	Netto-
		31.12.2020			Schuldendienst	31.12.2021		Schuldendienst	
3. Finanzschulden gem. § 32 (2)									
3.1 ... von Trägern des öffentlichen Rechts									
3.2 ... von Finanzunternehmen									
3.2.1 ... im Inland									
3.2.2 ... im Ausland									
Summe	3. Finanzschulden gem. § 32 (2)	0,00						0,00	

Rechnungsabschluss 2021
Anlage 6f - Nachweis über haushaltsinterne Vergütungen

Grp.	Bezeichnung	Erträge	Aufwendungen
0	Vertretungskörper und allgemeine Verwaltung	70.866,38	0,00
1	Öffentliche Ordnung und Sicherheit	0,00	0,00
2	Unterricht, Erziehung, Sport und Wissenschaft	0,00	7.000,00
3	Kunst, Kultur und Kultus	0,00	0,00
4	Soziale Wohlfahrt und Wohnbauförderung	0,00	0,00
5	Gesundheit	0,00	0,00
6	Straßen-und Wasserbau, Verkehr	26.915,11	0,00
7	Wirtschaftsförderung	0,00	0,00
8	Dienstleistungen	0,00	90.781,49
9	Finanzwirtschaft	0,00	0,00
Summe		97.781,49	97.781,49



MARKT HARTMANNSDORF



Anlagenpiegel per 31.12.2021

Bevölkerungsstand nach der Volkszählung am 31.10.2011: 2.947 Einwohner
Flächenausmaß: 2.924 Hektar

Anlage 6g - Anlagenspiegel 2021

Code	Bezeichnung	urspr. AHK	kum. AFA	Buchwert/Stand	Zugänge	Abgänge	Umbuchungen	Abschreibung	Wertaufholung	Buchwert/Stand
		31.12.2020	31.12.2020	31.12.2020			+/-	Auflösung	Wertminderung	31.12.2021
1021	Grundstücke, Grundstückseinrichtungen und Infrastruktur									
	Summe Aktiva	22.869.916,80	8.741.972,22	14.127.944,58	235.853,01	0,00	0,00	597.205,43	0,00	13.766.592,16
	Summe Passiva	8.957.796,01	4.208.848,49	4.748.947,52	52.000,00	0,00	0,00	269.873,22	0,00	4.531.074,30
	Nettoinvestition/-kosten	13.912.120,79	4.533.123,73	9.378.997,06	183.853,01	0,00	0,00	327.332,21	0,00	9.235.517,86
1022	Gebäude und Bauten									
	Summe Aktiva	13.014.112,61	6.069.624,42	6.944.488,19	0,00	0,00	0,00	263.609,35	0,00	6.680.878,84
	Summe Passiva	6.400.449,21	2.971.682,62	3.428.766,59	0,00	0,00	0,00	132.822,54	0,00	3.295.944,05
	Nettoinvestition/-kosten	6.613.663,40	3.097.941,80	3.515.721,60	0,00	0,00	0,00	130.786,81	0,00	3.384.934,79
1023	Wasser- und Abwasserbauten und -anlagen									
	Summe Aktiva	13.629.443,01	6.757.461,85	6.871.981,16	0,00	0,00	52.398,88	298.452,40	0,00	6.625.927,64
	Summe Passiva	6.557.453,38	3.025.818,53	3.531.634,85	58.715,29	0,00	0,00	148.184,61	0,00	3.442.165,53
	Nettoinvestition/-kosten	7.071.989,63	3.731.643,32	3.340.346,31	-58.715,29	0,00	52.398,88	150.267,79	0,00	3.183.762,11
1024	Sonderanlagen									
	Summe Aktiva	2.603.389,55	957.577,04	1.645.812,51	4.240,32	392.097,15	146.760,82	98.468,18	48.281,81	1.354.530,13
	Summe Passiva	746.219,75	161.205,83	585.013,92	77.887,00	204.500,00	0,00	38.525,82	24.339,74	444.214,84
	Nettoinvestition/-kosten	1.857.169,80	796.371,21	1.060.798,59	-73.646,68	187.597,15	146.760,82	59.942,36	23.942,07	910.315,29
1025	Technische Anlagen, Fahrzeuge und Maschinen									
	Summe Aktiva	376.504,93	150.770,03	225.734,90	42.220,79	0,00	0,00	41.130,63	0,00	226.825,06
	Summe Passiva	126.500,00	45.010,00	81.490,00	12.000,00	0,00	0,00	13.970,00	0,00	79.520,00
	Nettoinvestition/-kosten	250.004,93	105.760,03	144.244,90	30.220,79	0,00	0,00	27.160,63	0,00	147.305,06
1026	Amts-, Betriebs- und Geschäftsausstattung									

Anlage 6g - Anlagenspiegel 2021

Code	Bezeichnung	urspr. AHK	kum. AFA	Buchwert/Stand	Zugänge	Abgänge	Umbuchungen +/-	Abschreibung	Wertaufholung	Buchwert/Stand 31.12.2021
		31.12.2020	31.12.2020	31.12.2020				Auflösung	Wertminderung +/-	
Summe Aktiva		311.484,62	214.189,26	97.295,36	53.887,12	0,00	0,00	22.521,73	0,00	128.660,75
Summe Passiva		7.600,00	1.520,00	6.080,00	0,00	0,00	0,00	304,00	0,00	5.776,00
Nettoinvestition/-kosten		303.884,62	212.669,26	91.215,36	53.887,12	0,00	0,00	22.217,73	0,00	122.884,75
1027 Kulturgüter										
Summe Aktiva		120.300,00	0,00	120.300,00	18.800,00	0,00	0,00	0,00	0,00	139.100,00
Nettoinvestition/-kosten		120.300,00	0,00	120.300,00	18.800,00	0,00	0,00	0,00	0,00	139.100,00
1028 Geleistete Anzahlungen für Anlagen und Anlagen in Bau										
Summe Aktiva		171.478,76	0,00	171.478,76	461.853,97	0,00	-199.159,70	0,00	0,00	434.173,03
Summe Passiva		0,00	0,00	0,00	90.850,11	0,00	0,00	0,00	0,00	90.850,11
Nettoinvestition/-kosten		171.478,76	0,00	171.478,76	371.003,86	0,00	-199.159,70	0,00	0,00	343.322,92
Gesamtsumme Aktiva		53.096.630,28	22.891.594,82	30.205.035,46	816.855,21	392.097,15	0,00	1.321.387,72	48.281,81	29.356.687,61
Gesamtsumme Passiva		22.796.018,35	10.414.085,47	12.381.932,88	291.452,40	204.500,00	0,00	603.680,19	24.339,74	11.889.544,83
Nettoinvestition/-kosten gesamt		30.300.611,93	12.477.509,35	17.823.102,58	525.402,81	187.597,15	0,00	717.707,53	23.942,07	17.467.142,78

Anlage 6g - Anlagenspiegel 2021
1021 Grundstücke, Grundstückseinrichtungen und Infrastruktur

Konto	Bezeichnung	urspr. AHK	kum. AFA	Buchwert/Stand	Zugänge	Abgänge	Umbuchungen +/-	Abschreibung Auflösung	Wertaufholung	Buchwert/Stand 31.12.2021
		31.12.2020	31.12.2020	31.12.2020					Wertminderung +/-	
000900	Bebaute Grundstücke	2.102.025,20	0,00	2.102.025,20	0,00	0,00	0,00	0,00	0,00	2.102.025,20
001900	Unbebaute Grundstück	2.567.429,70	0,00	2.567.429,70	85.635,51	0,00	0,00	0,00	0,00	2.653.065,21
002900	Straßenbauten - Best	16.322.693,50	7.200.361,21	9.122.332,29	33.687,30	0,00	0,00	581.462,66	0,00	8.574.556,93
003900	Grundstücke zu Straß	71.000,60	0,00	71.000,60	116.530,20	0,00	0,00	0,00	0,00	187.530,80
005900	Anlagen zu Straßenba	1.457.527,80	1.220.883,01	236.644,79	0,00	0,00	0,00	8.614,77	0,00	228.030,02
006900	Sonstige Grundstücks	349.240,00	320.728,00	28.512,00	0,00	0,00	0,00	7.128,00	0,00	21.384,00
Summe Aktiva		22.869.916,80	8.741.972,22	14.127.944,58	235.853,01	0,00	0,00	597.205,43	0,00	13.766.592,16
300900	KTZ Bund, Bundesfond	16.775,00	524,22	16.250,78	0,00	0,00	0,00	524,22	0,00	15.726,56
301900	KTZ Land, Landesfond	14.376,51	221,18	14.155,33	2.000,00	0,00	0,00	506,87	0,00	15.648,46
934900	Rücklage - BZ-Mittel	8.926.644,50	4.208.103,09	4.718.541,41	50.000,00	0,00	0,00	268.842,13	0,00	4.499.699,28
Summe Passiva		8.957.796,01	4.208.848,49	4.748.947,52	52.000,00	0,00	0,00	269.873,22	0,00	4.531.074,30
Nettoinvestition/-kosten		13.912.120,79	4.533.123,73	9.378.997,06	183.853,01	0,00	0,00	327.332,21	0,00	9.235.517,86

Anlage 6g - Anlagenspiegel 2021
1022 Gebäude und Bauten

Konto	Bezeichnung	urspr. AHK	kum. AFA	Buchwert/Stand	Zugänge	Abgänge	Umbuchungen	Abschreibung	Wertaufholung	Buchwert/Stand
		31.12.2020	31.12.2020	31.12.2020					Wertminderung	
							+/-	Auflösung	+/-	
010900	Gebäude - Bestand	13.014.112,61	6.069.624,42	6.944.488,19	0,00	0,00	0,00	263.609,35	0,00	6.680.878,84
Summe Aktiva		13.014.112,61	6.069.624,42	6.944.488,19	0,00	0,00	0,00	263.609,35	0,00	6.680.878,84
300900	KTZ Bund, Bundesfond	7.442,00	2.902,38	4.539,62	0,00	0,00	0,00	148,84	0,00	4.390,78
301900	KTZ Land, Landesfond	385.700,00	160.332,00	225.368,00	0,00	0,00	0,00	7.714,00	0,00	217.654,00
302900	KTZ von Gemeinden, G	95.173,81	10.094,19	85.079,62	0,00	0,00	0,00	2.884,05	0,00	82.195,57
306900	Kapitaltransfers von	667.500,00	106.800,00	560.700,00	0,00	0,00	0,00	13.350,00	0,00	547.350,00
307900	KTZ von privaten Hau	100.000,00	50.000,00	50.000,00	0,00	0,00	0,00	2.000,00	0,00	48.000,00
934900	Rücklage - BZ-Mittel	5.144.633,40	2.641.554,05	2.503.079,35	0,00	0,00	0,00	106.725,65	0,00	2.396.353,70
Summe Passiva		6.400.449,21	2.971.682,62	3.428.766,59	0,00	0,00	0,00	132.822,54	0,00	3.295.944,05
Nettoinvestition/-kosten		6.613.663,40	3.097.941,80	3.515.721,60	0,00	0,00	0,00	130.786,81	0,00	3.384.934,79

Anlage 6g - Anlagenspiegel 2021
1023 Wasser- und Abwasserbauten und -anlagen

Konto	Bezeichnung	urspr. AHK	kum. AFA	Buchwert/Stand	Zugänge	Abgänge	Umbuchungen	Abschreibung	Wertaufholung	Buchwert/Stand
		31.12.2020	31.12.2020	31.12.2020			+/-	Auflösung	Wertminderung	31.12.2021
004900	Wasser- und Kanalisa	13.629.443,01	6.757.461,85	6.871.981,16	0,00	0,00	52.398,88	298.452,40	0,00	6.625.927,64
Summe Aktiva		13.629.443,01	6.757.461,85	6.871.981,16	0,00	0,00	52.398,88	298.452,40	0,00	6.625.927,64
300900	KTZ Bund, Bundesfond	2.435.860,51	1.075.295,60	1.360.564,91	29.846,00	0,00	0,00	58.404,02	0,00	1.332.006,89
301900	KTZ Land, Landesfond	1.558.408,67	737.755,32	820.653,35	27.360,00	0,00	0,00	35.807,26	0,00	812.206,09
307900	KTZ von privaten Hau	2.323.184,20	1.102.367,61	1.220.816,59	1.509,29	0,00	0,00	44.373,33	0,00	1.177.952,55
934900	Rücklage - BZ-Mittel	240.000,00	110.400,00	129.600,00	0,00	0,00	0,00	9.600,00	0,00	120.000,00
Summe Passiva		6.557.453,38	3.025.818,53	3.531.634,85	58.715,29	0,00	0,00	148.184,61	0,00	3.442.165,53
Nettoinvestition/-kosten		7.071.989,63	3.731.643,32	3.340.346,31	-58.715,29	0,00	52.398,88	150.267,79	0,00	3.183.762,11

Anlage 6g - Anlagenspiegel 2021
1024 Sonderanlagen

Konto	Bezeichnung	urspr. AHK	kum. AFA	Buchwert/Stand	Zugänge	Abgänge	Umbuchungen	Abschreibung	Wertaufholung	Buchwert/Stand
		31.12.2020	31.12.2020	31.12.2020			+/-	Auflösung	Wertminderung	+/-
050900	Sonderanlagen - Best	2.603.389,55	957.577,04	1.645.812,51	4.240,32	392.097,15	146.760,82	98.468,18	48.281,81	1.354.530,13
Summe Aktiva		2.603.389,55	957.577,04	1.645.812,51	4.240,32	392.097,15	146.760,82	98.468,18	48.281,81	1.354.530,13
300900	KTZ Bund, Bundesfond	183.574,00	88.288,97	95.285,03	71.887,00	0,00	0,00	9.347,90	0,00	157.824,13
301900	KTZ Land, Landesfond	60.000,00	10.500,00	49.500,00	0,00	0,00	0,00	3.000,00	0,00	46.500,00
305900	Kapitaltransfers von	11.445,75	1.560,78	9.884,97	0,00	0,00	0,00	346,84	0,00	9.538,13
307900	KTZ von privaten Hau	0,00	0,00	0,00	6.000,00	0,00	0,00	600,00	0,00	5.400,00
934900	Rücklage - BZ-Mittel	491.200,00	60.856,08	430.343,92	0,00	204.500,00	0,00	25.231,08	24.339,74	224.952,58
Summe Passiva		746.219,75	161.205,83	585.013,92	77.887,00	204.500,00	0,00	38.525,82	24.339,74	444.214,84
Nettoinvestition/-kosten		1.857.169,80	796.371,21	1.060.798,59	-73.646,68	187.597,15	146.760,82	59.942,36	23.942,07	910.315,29

Anlage 6g - Anlagenspiegel 2021
1025 Technische Anlagen, Fahrzeuge und Maschinen

Konto	Bezeichnung	urspr. AHK	kum. AFA	Buchwert/Stand	Zugänge	Abgänge	Umbuchungen	Abschreibung	Wertaufholung	Buchwert/Stand
		31.12.2020	31.12.2020	31.12.2020			+/-	Auflösung	Wertminderung	31.12.2021
020900	Maschinen/maschinell	123.518,40	82.911,96	40.606,44	4.558,91	0,00	0,00	11.829,79	0,00	33.335,56
040900	Fahrzeuge - Bestand	252.986,53	67.858,07	185.128,46	37.661,88	0,00	0,00	29.300,84	0,00	193.489,50
Summe Aktiva		376.504,93	150.770,03	225.734,90	42.220,79	0,00	0,00	41.130,63	0,00	226.825,06
934900	Rücklage - BZ-Mittel	126.500,00	45.010,00	81.490,00	12.000,00	0,00	0,00	13.970,00	0,00	79.520,00
Summe Passiva		126.500,00	45.010,00	81.490,00	12.000,00	0,00	0,00	13.970,00	0,00	79.520,00
Nettoinvestition/-kosten		250.004,93	105.760,03	144.244,90	30.220,79	0,00	0,00	27.160,63	0,00	147.305,06

Anlage 6g - Anlagenspiegel 2021
1026 Amts-, Betriebs- und Geschäftsausstattung

Konto	Bezeichnung	urspr. AHK	kum. AFA	Buchwert/Stand	Zugänge	Abgänge	Umbuchungen	Abschreibung	Wertaufholung	Buchwert/Stand
		31.12.2020	31.12.2020	31.12.2020			+/-	Auflösung	Wertminderung	+/-
042900	Amtsausstattung - Be	311.484,62	214.189,26	97.295,36	53.887,12	0,00	0,00	22.521,73	0,00	128.660,75
Summe Aktiva		311.484,62	214.189,26	97.295,36	53.887,12	0,00	0,00	22.521,73	0,00	128.660,75
302900	KTZ von Gemeinden, G	2.600,00	520,00	2.080,00	0,00	0,00	0,00	104,00	0,00	1.976,00
934900	Rücklage - BZ-Mittel	5.000,00	1.000,00	4.000,00	0,00	0,00	0,00	200,00	0,00	3.800,00
Summe Passiva		7.600,00	1.520,00	6.080,00	0,00	0,00	0,00	304,00	0,00	5.776,00
Nettoinvestition/-kosten		303.884,62	212.669,26	91.215,36	53.887,12	0,00	0,00	22.217,73	0,00	122.884,75

Anlage 6g - Anlagenspiegel 2021
1027 Kulturgüter

Konto	Bezeichnung	urspr. AHK 31.12.2020	kum. AFA 31.12.2020	Buchwert/Stand		Umbuchungen +/-	Abschreibung Auflösung	Wertaufholung		Buchwert/Stand 31.12.2021
				31.12.2020	Zugänge			Abgänge	Wertminderung +/-	
015900	Kulturgüter unbewegl	120.300,00	0,00	120.300,00	18.800,00	0,00	0,00	0,00	0,00	139.100,00
Summe Aktiva		120.300,00	0,00	120.300,00	18.800,00	0,00	0,00	0,00	0,00	139.100,00
Nettoinvestition/-kosten		120.300,00	0,00	120.300,00	18.800,00	0,00	0,00	0,00	0,00	139.100,00

Anlage 6g - Anlagenspiegel 2021
1028 Geleistete Anzahlungen für Anlagen und Anlagen in Bau

Konto	Bezeichnung	urspr. AHK 31.12.2020	kum. AFA 31.12.2020	Buchwert/Stand 31.12.2020	Zugänge	Abgänge	Umbuchungen +/-	Wertaufholung		Buchwert/Stand 31.12.2021
								Abschreibung Auflösung	Wertminderung +/-	
060900	Anlagen in Bau	170.218,76	0,00	170.218,76	259.371,72	0,00	-137.302,22	0,00	0,00	292.288,26
061900	Im Bau befindliche G	900,00	0,00	900,00	132.985,24	0,00	0,00	0,00	0,00	133.885,24
062900	Im Bau befindl. tech	0,00	0,00	0,00	2.949,48	0,00	-2.949,48	0,00	0,00	0,00
063900	Im Bau befindliche A	360,00	0,00	360,00	66.547,53	0,00	-58.908,00	0,00	0,00	7.999,53
Summe Aktiva		171.478,76	0,00	171.478,76	461.853,97	0,00	-199.159,70	0,00	0,00	434.173,03
307900	KTZ von privaten Hau	0,00	0,00	0,00	90.850,11	0,00	0,00	0,00	0,00	90.850,11
Summe Passiva		0,00	0,00	0,00	90.850,11	0,00	0,00	0,00	0,00	90.850,11
Nettoinvestition/-kosten		171.478,76	0,00	171.478,76	371.003,86	0,00	-199.159,70	0,00	0,00	343.322,92
Gesamtsumme Aktiva		53.096.630,28	22.891.594,82	30.205.035,46	816.855,21	392.097,15	0,00	1.321.387,72	48.281,81	29.356.687,61
Gesamtsumme Passiva		22.796.018,35	10.414.085,47	12.381.932,88	291.452,40	204.500,00	0,00	603.680,19	24.339,74	11.889.544,83
Nettoinvestition/-kosten gesamt		30.300.611,93	12.477.509,35	17.823.102,58	525.402,81	187.597,15	0,00	717.707,53	23.942,07	17.467.142,78

Anlage 6g - Anlagenspiegel 2021
Fonds

Konto	Bezeichnung	urspr. AHK	kum. AFA	Buchwert/Stand	Zugänge	Abgänge	Umbuchungen	Abschreibung	Wertaufholung	Buchwert/Stand
		31.12.2020	31.12.2020	31.12.2020			+/-	Auflösung	Wertminderung	
010000 Gemeindeamt										
042900	Amtsausstattung - Be	2.955,40	803,65	2.151,75	25.478,49	0,00	0,00	5.628,49	0,00	22.001,75
Summe Aktiva		2.955,40	803,65	2.151,75	25.478,49	0,00	0,00	5.628,49	0,00	22.001,75
Nettoinvestition/-kosten		2.955,40	803,65	2.151,75	25.478,49	0,00	0,00	5.628,49	0,00	22.001,75
029000 Amtsgebäude										
000900	Bebaute Grundstücke	32.325,00	0,00	32.325,00	0,00	0,00	0,00	0,00	0,00	32.325,00
010900	Gebäude - Bestand	1.416.660,20	396.664,85	1.019.995,35	0,00	0,00	0,00	28.333,20	0,00	991.662,15
042900	Amtsausstattung - Be	114.287,49	114.287,49	0,00	0,00	0,00	0,00	0,00	0,00	0,00
Summe Aktiva		1.563.272,69	510.952,34	1.052.320,35	0,00	0,00	0,00	28.333,20	0,00	1.023.987,15
301900	KTZ Land, Landesfond	2.000,00	560,00	1.440,00	0,00	0,00	0,00	40,00	0,00	1.400,00
934900	Rücklage - BZ-Mittel	774.000,00	216.720,00	557.280,00	0,00	0,00	0,00	15.480,00	0,00	541.800,00
Summe Passiva		776.000,00	217.280,00	558.720,00	0,00	0,00	0,00	15.520,00	0,00	543.200,00
Nettoinvestition/-kosten		787.272,69	293.672,34	493.600,35	0,00	0,00	0,00	12.813,20	0,00	480.787,15
163000 Freiwillige Feuerwehr M. Hartmannsdorf										
000900	Bebaute Grundstücke	58.710,00	0,00	58.710,00	0,00	0,00	0,00	0,00	0,00	58.710,00
001900	Unbebaute Grundstück	2.686,40	0,00	2.686,40	0,00	0,00	0,00	0,00	0,00	2.686,40
Summe Aktiva		61.396,40	0,00	61.396,40	0,00	0,00	0,00	0,00	0,00	61.396,40
Nettoinvestition/-kosten		61.396,40	0,00	61.396,40	0,00	0,00	0,00	0,00	0,00	61.396,40
163100 Freiwillige Feuerwehr Pöllau/Gl.										
001900	Unbebaute Grundstück	30.140,00	0,00	30.140,00	0,00	0,00	0,00	0,00	0,00	30.140,00
010900	Gebäude - Bestand	246.894,18	66.661,42	180.232,76	0,00	0,00	0,00	4.937,88	0,00	175.294,88
042900	Amtsausstattung - Be	988,50	988,50	0,00	0,00	0,00	0,00	0,00	0,00	0,00

Anlage 6g - Anlagenspiegel 2021
Fonds

Konto	Bezeichnung	urspr. AHK	kum. AFA	Buchwert/Stand	Zugänge	Abgänge	Umbuchungen	Abschreibung	Wertaufholung	Buchwert/Stand
		31.12.2020	31.12.2020	31.12.2020					Wertminderung	
							+/-	Auflösung	+/-	
Summe Aktiva		278.022,68	67.649,92	210.372,76	0,00	0,00	0,00	4.937,88	0,00	205.434,88
934900	Rücklage - BZ-Mittel	105.300,00	28.431,00	76.869,00	0,00	0,00	0,00	2.106,00	0,00	74.763,00
Summe Passiva		105.300,00	28.431,00	76.869,00	0,00	0,00	0,00	2.106,00	0,00	74.763,00
Nettoinvestition/-kosten		172.722,68	39.218,92	133.503,76	0,00	0,00	0,00	2.831,88	0,00	130.671,88
211000 Volksschule										
000900	Bebaute Grundstücke	25.900,00	0,00	25.900,00	0,00	0,00	0,00	0,00	0,00	25.900,00
010900	Gebäude - Bestand	1.213.261,88	1.008.960,13	204.301,75	0,00	0,00	0,00	24.096,74	0,00	180.205,01
042900	Amtsausstattung - Be	48.676,13	20.068,71	28.607,42	13.726,05	0,00	0,00	5.873,25	0,00	36.460,22
063900	Im Bau befindliche A	0,00	0,00	0,00	7.999,53	0,00	0,00	0,00	0,00	7.999,53
Summe Aktiva		1.287.838,01	1.029.028,84	258.809,17	21.725,58	0,00	0,00	29.969,99	0,00	250.564,76
934900	Rücklage - BZ-Mittel	659.318,46	504.060,91	155.257,55	0,00	0,00	0,00	15.841,70	0,00	139.415,85
Summe Passiva		659.318,46	504.060,91	155.257,55	0,00	0,00	0,00	15.841,70	0,00	139.415,85
Nettoinvestition/-kosten		628.519,55	524.967,93	103.551,62	21.725,58	0,00	0,00	14.128,29	0,00	111.148,91
212000 Mittelschule										
000900	Bebaute Grundstücke	262.250,00	0,00	262.250,00	0,00	0,00	0,00	0,00	0,00	262.250,00
010900	Gebäude - Bestand	1.807.255,39	1.500.802,77	306.452,62	0,00	0,00	0,00	36.145,11	0,00	270.307,51
042900	Amtsausstattung - Be	30.478,26	3.724,16	26.754,10	3.844,56	0,00	0,00	4.306,82	0,00	26.291,84
Summe Aktiva		2.099.983,65	1.504.526,93	595.456,72	3.844,56	0,00	0,00	40.451,93	0,00	558.849,35
934900	Rücklage - BZ-Mittel	903.627,69	750.401,38	153.226,31	0,00	0,00	0,00	18.072,56	0,00	135.153,75
Summe Passiva		903.627,69	750.401,38	153.226,31	0,00	0,00	0,00	18.072,56	0,00	135.153,75
Nettoinvestition/-kosten		1.196.355,96	754.125,55	442.230,41	3.844,56	0,00	0,00	22.379,37	0,00	423.695,60

240000 Kindergärten

Anlage 6g - Anlagenspiegel 2021
Fonds

Konto	Bezeichnung	urspr. AHK	kum. AFA	Buchwert/Stand	Zugänge	Abgänge	Umbuchungen	Abschreibung	Wertaufholung	Buchwert/Stand
		31.12.2020	31.12.2020	31.12.2020			+/-	Auflösung	Wertminderung	
061900	Im Bau befindliche G	900,00	0,00	900,00	132.985,24	0,00	0,00	0,00	0,00	133.885,24
Summe Aktiva		900,00	0,00	900,00	132.985,24	0,00	0,00	0,00	0,00	133.885,24
Nettoinvestition/-kosten		900,00	0,00	900,00	132.985,24	0,00	0,00	0,00	0,00	133.885,24
262000 Sportplätze										
000900	Bebaute Grundstücke	350.800,00	0,00	350.800,00	0,00	0,00	0,00	0,00	0,00	350.800,00
001900	Unbebaute Grundstück	108.400,00	0,00	108.400,00	0,00	0,00	0,00	0,00	0,00	108.400,00
010900	Gebäude - Bestand	1.008.976,61	393.500,89	615.475,72	0,00	0,00	0,00	20.179,53	0,00	595.296,19
050900	Sonderanlagen - Best	0,00	0,00	0,00	0,00	0,00	58.908,00	3.100,42	0,00	55.807,58
063900	Im Bau befindliche A	360,00	0,00	360,00	58.548,00	0,00	-58.908,00	0,00	0,00	0,00
Summe Aktiva		1.468.536,61	393.500,89	1.075.035,72	58.548,00	0,00	0,00	23.279,95	0,00	1.110.303,77
300900	KTZ Bund, Bundesfond	0,00	0,00	0,00	29.274,00	0,00	0,00	2.927,40	0,00	26.346,60
307900	KTZ von privaten Hau	0,00	0,00	0,00	6.000,00	0,00	0,00	600,00	0,00	5.400,00
934900	Rücklage - BZ-Mittel	337.055,25	131.451,55	205.603,70	0,00	0,00	0,00	6.741,11	0,00	198.862,59
Summe Passiva		337.055,25	131.451,55	205.603,70	35.274,00	0,00	0,00	10.268,51	0,00	230.609,19
Nettoinvestition/-kosten		1.131.481,36	262.049,34	869.432,02	23.274,00	0,00	0,00	13.011,44	0,00	879.694,58
263000 Turn- und Sporthallen										
000900	Bebaute Grundstücke	202.040,00	0,00	202.040,00	0,00	0,00	0,00	0,00	0,00	202.040,00
010900	Gebäude - Bestand	1.818.205,42	709.100,12	1.109.105,30	0,00	0,00	0,00	36.364,11	0,00	1.072.741,19
Summe Aktiva		2.020.245,42	709.100,12	1.311.145,30	0,00	0,00	0,00	36.364,11	0,00	1.274.781,19
300900	KTZ Bund, Bundesfond	7.442,00	2.902,38	4.539,62	0,00	0,00	0,00	148,84	0,00	4.390,78
934900	Rücklage - BZ-Mittel	654.232,00	255.150,48	399.081,52	0,00	0,00	0,00	13.084,64	0,00	385.996,88
Summe Passiva		661.674,00	258.052,86	403.621,14	0,00	0,00	0,00	13.233,48	0,00	390.387,66

Anlage 6g - Anlagenspiegel 2021
Fonds

Konto	Bezeichnung	urspr. AHK	kum. AFA	Buchwert/Stand	Zugänge	Abgänge	Umbuchungen	Abschreibung	Wertaufholung	Buchwert/Stand
		31.12.2020	31.12.2020	31.12.2020					Wertminderung	
							+/-	Auflösung	+/-	
Nettoinvestition/-kosten		1.358.571,42	451.047,26	907.524,16	0,00	0,00	0,00	23.130,63	0,00	884.393,53
264000 Eislaufplätze und -hallen										
000900	Bebaute Grundstücke	28.040,00	0,00	28.040,00	0,00	0,00	0,00	0,00	0,00	28.040,00
050900	Sonderanlagen - Best	0,00	0,00	0,00	4.240,32	0,00	0,00	141,34	0,00	4.098,98
Summe Aktiva		28.040,00	0,00	28.040,00	4.240,32	0,00	0,00	141,34	0,00	32.138,98
Nettoinvestition/-kosten		28.040,00	0,00	28.040,00	4.240,32	0,00	0,00	141,34	0,00	32.138,98
320000 Ausbildung in Musik und darstellender Ku										
000900	Bebaute Grundstücke	31.260,00	0,00	31.260,00	0,00	0,00	0,00	0,00	0,00	31.260,00
042900	Amtsausstattung - Be	3.400,00	510,00	2.890,00	0,00	0,00	0,00	340,00	0,00	2.550,00
Summe Aktiva		34.660,00	510,00	34.150,00	0,00	0,00	0,00	340,00	0,00	33.810,00
Nettoinvestition/-kosten		34.660,00	510,00	34.150,00	0,00	0,00	0,00	340,00	0,00	33.810,00
362000 Denkmalpflege										
000900	Bebaute Grundstücke	1.065,00	0,00	1.065,00	0,00	0,00	0,00	0,00	0,00	1.065,00
001900	Unbebaute Grundstück	500,00	0,00	500,00	0,00	0,00	0,00	0,00	0,00	500,00
015900	Kulturgüter unbewegl	120.300,00	0,00	120.300,00	18.800,00	0,00	0,00	0,00	0,00	139.100,00
Summe Aktiva		121.865,00	0,00	121.865,00	18.800,00	0,00	0,00	0,00	0,00	140.665,00
Nettoinvestition/-kosten		121.865,00	0,00	121.865,00	18.800,00	0,00	0,00	0,00	0,00	140.665,00
363000 Altstadterhaltung und Ortsbildpflege										
000900	Bebaute Grundstücke	86.400,00	0,00	86.400,00	0,00	0,00	0,00	0,00	0,00	86.400,00
002900	Straßenbauten - Best	156.351,00	78.175,50	78.175,50	0,00	0,00	0,00	4.737,91	0,00	73.437,59
040900	Fahrzeuge - Bestand	10.145,00	6.340,63	3.804,37	0,00	0,00	0,00	1.268,12	0,00	2.536,25

Anlage 6g - Anlagenspiegel 2021
Fonds

Konto	Bezeichnung	urspr. AHK	kum. AFA	Buchwert/Stand	Zugänge	Abgänge	Umbuchungen	Abschreibung	Wertaufholung	Buchwert/Stand
		31.12.2020	31.12.2020	31.12.2020			+/-	Auflösung	Wertminderung	
Summe Aktiva		252.896,00	84.516,13	168.379,87	0,00	0,00	0,00	6.006,03	0,00	162.373,84
934900	Rücklage - BZ-Mittel	38.000,00	19.000,00	19.000,00	0,00	0,00	0,00	1.151,52	0,00	17.848,48
Summe Passiva		38.000,00	19.000,00	19.000,00	0,00	0,00	0,00	1.151,52	0,00	17.848,48
Nettoinvestition/-kosten		214.896,00	65.516,13	149.379,87	0,00	0,00	0,00	4.854,51	0,00	144.525,36
380000 Einrichtungen der Kulturpflege Dorfhof										
000900	Bebaute Grundstücke	63.750,00	0,00	63.750,00	0,00	0,00	0,00	0,00	0,00	63.750,00
001900	Unbebaute Grundstück	76.440,00	0,00	76.440,00	0,00	0,00	0,00	0,00	0,00	76.440,00
010900	Gebäude - Bestand	1.397.121,00	757.150,02	639.970,98	0,00	0,00	0,00	27.942,42	0,00	612.028,56
042900	Amtsausstattung - Be	13.297,56	2.326,12	10.971,44	10.838,02	0,00	0,00	2.979,15	0,00	18.830,31
Summe Aktiva		1.550.608,56	759.476,14	791.132,42	10.838,02	0,00	0,00	30.921,57	0,00	771.048,87
301900	KTZ Land, Landesfond	100.000,00	50.000,00	50.000,00	0,00	0,00	0,00	2.000,00	0,00	48.000,00
307900	KTZ von privaten Hau	100.000,00	50.000,00	50.000,00	0,00	0,00	0,00	2.000,00	0,00	48.000,00
934900	Rücklage - BZ-Mittel	633.000,00	345.760,00	287.240,00	0,00	0,00	0,00	12.660,00	0,00	274.580,00
Summe Passiva		833.000,00	445.760,00	387.240,00	0,00	0,00	0,00	16.660,00	0,00	370.580,00
Nettoinvestition/-kosten		717.608,56	313.716,14	403.892,42	10.838,02	0,00	0,00	14.261,57	0,00	400.468,87
441000 Maßnahmen										
010900	Gebäude - Bestand	8.742,98	2.841,47	5.901,51	0,00	0,00	0,00	437,15	0,00	5.464,36
Summe Aktiva		8.742,98	2.841,47	5.901,51	0,00	0,00	0,00	437,15	0,00	5.464,36
Nettoinvestition/-kosten		8.742,98	2.841,47	5.901,51	0,00	0,00	0,00	437,15	0,00	5.464,36
528000 Tierkörperbeseitigung										
042900	Amtsausstattung - Be	34.110,38	12.220,05	21.890,33	0,00	0,00	0,00	2.659,93	0,00	19.230,40
Summe Aktiva		34.110,38	12.220,05	21.890,33	0,00	0,00	0,00	2.659,93	0,00	19.230,40

Anlage 6g - Anlagenspiegel 2021
Fonds

Konto	Bezeichnung	urspr. AHK	kum. AFA	Buchwert/Stand	Zugänge	Abgänge	Umbuchungen +/-	Abschreibung Auflösung	Wertaufholung	Buchwert/Stand 31.12.2021
		31.12.2020	31.12.2020	31.12.2020					Wertminderung +/-	
302900	KTZ von Gemeinden, G	2.600,00	520,00	2.080,00	0,00	0,00	0,00	104,00	0,00	1.976,00
934900	Rücklage - BZ-Mittel	5.000,00	1.000,00	4.000,00	0,00	0,00	0,00	200,00	0,00	3.800,00
Summe Passiva		7.600,00	1.520,00	6.080,00	0,00	0,00	0,00	304,00	0,00	5.776,00
Nettoinvestition/-kosten		26.510,38	10.700,05	15.810,33	0,00	0,00	0,00	2.355,93	0,00	13.454,40
612000 Gemeindefstraßen										
001900	Unbebaute Grundstück	1.565,00	0,00	1.565,00	0,00	0,00	0,00	0,00	0,00	1.565,00
002900	Straßenbauten - Best	16.166.342,50	7.122.185,71	9.044.156,79	33.687,30	0,00	0,00	576.724,75	0,00	8.501.119,34
003900	Grundstücke zu Straß	45.211,60	0,00	45.211,60	116.530,20	0,00	0,00	0,00	0,00	161.741,80
005900	Anlagen zu Straßenba	1.457.527,80	1.220.883,01	236.644,79	0,00	0,00	0,00	8.614,77	0,00	228.030,02
020900	Maschinen/maschinell	116.018,40	75.411,96	40.606,44	3.600,00	0,00	0,00	11.781,84	0,00	32.424,60
040900	Fahrzeuge - Bestand	143.748,28	44.874,49	98.873,79	37.661,88	0,00	0,00	17.645,57	0,00	118.890,10
060900	Anlagen in Bau	8.860,79	0,00	8.860,79	70.760,96	0,00	0,00	0,00	0,00	79.621,75
Summe Aktiva		17.939.274,37	8.463.355,17	9.475.919,20	262.240,34	0,00	0,00	614.766,93	0,00	9.123.392,61
300900	KTZ Bund, Bundesfond	16.775,00	524,22	16.250,78	0,00	0,00	0,00	524,22	0,00	15.726,56
301900	KTZ Land, Landesfond	14.376,51	221,18	14.155,33	2.000,00	0,00	0,00	506,87	0,00	15.648,46
934900	Rücklage - BZ-Mittel	8.957.144,50	4.216.093,09	4.741.051,41	62.000,00	0,00	0,00	275.740,61	0,00	4.527.310,80
Summe Passiva		8.988.296,01	4.216.838,49	4.771.457,52	64.000,00	0,00	0,00	276.771,70	0,00	4.558.685,82
Nettoinvestition/-kosten		8.950.978,36	4.246.516,68	4.704.461,68	198.240,34	0,00	0,00	337.995,23	0,00	4.564.706,79
617000 Bauhöfe										
000900	Bebaute Grundstücke	123.765,00	0,00	123.765,00	0,00	0,00	0,00	0,00	0,00	123.765,00
010900	Gebäude - Bestand	153.852,59	118.466,49	35.386,10	0,00	0,00	0,00	3.077,05	0,00	32.309,05
042900	Amtsausstattung - Be	58.253,00	58.253,00	0,00	0,00	0,00	0,00	0,00	0,00	0,00
Summe Aktiva		335.870,59	176.719,49	159.151,10	0,00	0,00	0,00	3.077,05	0,00	156.074,05

Anlage 6g - Anlagenspiegel 2021
Fonds

Konto	Bezeichnung	urspr. AHK	kum. AFA	Buchwert/Stand	Zugänge	Abgänge	Umbuchungen	Abschreibung	Wertaufholung	Buchwert/Stand
		31.12.2020	31.12.2020	31.12.2020					Wertminderung	
							+/-	Auflösung	+/-	
Nettoinvestition/-kosten		335.870,59	176.719,49	159.151,10	0,00	0,00	0,00	3.077,05	0,00	156.074,05
629000 Sonstige Maßnahmen										
001900	Unbebaute Grundstück	1.267,00	0,00	1.267,00	0,00	0,00	0,00	0,00	0,00	1.267,00
Summe Aktiva		1.267,00	0,00	1.267,00	0,00	0,00	0,00	0,00	0,00	1.267,00
Nettoinvestition/-kosten		1.267,00	0,00	1.267,00	0,00	0,00	0,00	0,00	0,00	1.267,00
680000 Post- und Telekommunikationsdienste										
050900	Sonderanlagen - Best	389.147,67	28.673,17	360.474,50	0,00	392.097,15	2.949,48	19.608,64	48.281,81	0,00
062900	Im Bau befindl. tech	0,00	0,00	0,00	2.949,48	0,00	-2.949,48	0,00	0,00	0,00
Summe Aktiva		389.147,67	28.673,17	360.474,50	2.949,48	392.097,15	0,00	19.608,64	48.281,81	0,00
934900	Rücklage - BZ-Mittel	204.500,00	14.044,87	190.455,13	0,00	204.500,00	0,00	10.294,87	24.339,74	0,00
Summe Passiva		204.500,00	14.044,87	190.455,13	0,00	204.500,00	0,00	10.294,87	24.339,74	0,00
Nettoinvestition/-kosten		184.647,67	14.628,30	170.019,37	2.949,48	187.597,15	0,00	9.313,77	23.942,07	0,00
690000 Verkehr, Sonstiges										
010900	Gebäude - Bestand	22.966,00	22.966,00	0,00	0,00	0,00	0,00	0,00	0,00	0,00
Summe Aktiva		22.966,00	22.966,00	0,00	0,00	0,00	0,00	0,00	0,00	0,00
Nettoinvestition/-kosten		22.966,00	22.966,00	0,00	0,00	0,00	0,00	0,00	0,00	0,00
815000 Park- und Gartenanlagen, Kinderspielplät										
001900	Unbebaute Grundstück	57.360,00	0,00	57.360,00	0,00	0,00	0,00	0,00	0,00	57.360,00
Summe Aktiva		57.360,00	0,00	57.360,00	0,00	0,00	0,00	0,00	0,00	57.360,00
Nettoinvestition/-kosten		57.360,00	0,00	57.360,00	0,00	0,00	0,00	0,00	0,00	57.360,00

Anlage 6g - Anlagenspiegel 2021
Fonds

Konto	Bezeichnung	urspr. AHK	kum. AFA	Buchwert/Stand	Zugänge	Abgänge	Umbuchungen	Abschreibung	Wertaufholung	Buchwert/Stand
		31.12.2020	31.12.2020	31.12.2020			+/-	Auflösung	Wertminderung	
816000 Öffentliche Beleuchtung und öffentliche										
006900	Sonstige Grundstücks	349.240,00	320.728,00	28.512,00	0,00	0,00	0,00	7.128,00	0,00	21.384,00
Summe Aktiva		349.240,00	320.728,00	28.512,00	0,00	0,00	0,00	7.128,00	0,00	21.384,00
934900	Rücklage - BZ-Mittel	25.200,00	15.120,00	10.080,00	0,00	0,00	0,00	2.520,00	0,00	7.560,00
Summe Passiva		25.200,00	15.120,00	10.080,00	0,00	0,00	0,00	2.520,00	0,00	7.560,00
Nettoinvestition/-kosten		324.040,00	305.608,00	18.432,00	0,00	0,00	0,00	4.608,00	0,00	13.824,00
821000 Fuhrpark										
040900	Fahrzeuge - Bestand	54.765,60	8.214,84	46.550,76	0,00	0,00	0,00	5.476,56	0,00	41.074,20
Summe Aktiva		54.765,60	8.214,84	46.550,76	0,00	0,00	0,00	5.476,56	0,00	41.074,20
934900	Rücklage - BZ-Mittel	22.800,00	2.400,00	20.400,00	0,00	0,00	0,00	2.400,00	0,00	18.000,00
Summe Passiva		22.800,00	2.400,00	20.400,00	0,00	0,00	0,00	2.400,00	0,00	18.000,00
Nettoinvestition/-kosten		31.965,60	5.814,84	26.150,76	0,00	0,00	0,00	3.076,56	0,00	23.074,20
831000 Freibäder										
000900	Bebaute Grundstücke	345.740,00	0,00	345.740,00	0,00	0,00	0,00	0,00	0,00	345.740,00
010900	Gebäude - Bestand	287.800,00	143.900,00	143.900,00	0,00	0,00	0,00	5.756,00	0,00	138.144,00
050900	Sonderanlagen - Best	79.232,61	7.713,35	71.519,26	0,00	0,00	0,00	5.297,72	0,00	66.221,54
Summe Aktiva		712.772,61	151.613,35	561.159,26	0,00	0,00	0,00	11.053,72	0,00	550.105,54
934900	Rücklage - BZ-Mittel	181.700,00	77.186,21	104.513,79	0,00	0,00	0,00	5.186,21	0,00	99.327,58
Summe Passiva		181.700,00	77.186,21	104.513,79	0,00	0,00	0,00	5.186,21	0,00	99.327,58
Nettoinvestition/-kosten		531.072,61	74.427,14	456.645,47	0,00	0,00	0,00	5.867,51	0,00	450.777,96

840000 Grundbesitz

Anlage 6g - Anlagenspiegel 2021
Fonds

Konto	Bezeichnung	urspr. AHK	kum. AFA	Buchwert/Stand	Zugänge	Abgänge	Umbuchungen	Abschreibung	Wertaufholung	Buchwert/Stand
		31.12.2020	31.12.2020	31.12.2020					Wertminderung	
							+/-	Auflösung	+/-	
000900	Bebaute Grundstücke	334.976,20	0,00	334.976,20	0,00	0,00	0,00	0,00	0,00	334.976,20
001900	Unbebaute Grundstück	2.034.653,80	0,00	2.034.653,80	85.635,51	0,00	0,00	0,00	0,00	2.120.289,31
003900	Grundstücke zu Straß	25.488,00	0,00	25.488,00	0,00	0,00	0,00	0,00	0,00	25.488,00
Summe Aktiva		2.395.118,00	0,00	2.395.118,00	85.635,51	0,00	0,00	0,00	0,00	2.480.753,51
Nettoinvestition/-kosten		2.395.118,00	0,00	2.395.118,00	85.635,51	0,00	0,00	0,00	0,00	2.480.753,51
842000 Waldbesitz (soweit nicht bei 866)										
001900	Unbebaute Grundstück	160.027,50	0,00	160.027,50	0,00	0,00	0,00	0,00	0,00	160.027,50
Summe Aktiva		160.027,50	0,00	160.027,50	0,00	0,00	0,00	0,00	0,00	160.027,50
Nettoinvestition/-kosten		160.027,50	0,00	160.027,50	0,00	0,00	0,00	0,00	0,00	160.027,50
850000 Betriebe der Wasserversorgung										
000900	Bebaute Grundstücke	971,00	0,00	971,00	0,00	0,00	0,00	0,00	0,00	971,00
001900	Unbebaute Grundstück	2.413,00	0,00	2.413,00	0,00	0,00	0,00	0,00	0,00	2.413,00
004900	Wasser- und Kanalisa	2.981.684,00	1.568.041,84	1.413.642,16	0,00	0,00	52.398,88	53.605,41	0,00	1.412.435,63
040900	Fahrzeuge - Bestand	25.214,65	1.260,73	23.953,92	0,00	0,00	0,00	2.521,47	0,00	21.432,45
042900	Amtsausstattung - Be	2.303,00	460,60	1.842,40	0,00	0,00	0,00	460,60	0,00	1.381,80
060900	Anlagen in Bau	52.398,88	0,00	52.398,88	90.021,92	0,00	-52.398,88	0,00	0,00	90.021,92
Summe Aktiva		3.064.984,53	1.569.763,17	1.495.221,36	90.021,92	0,00	0,00	56.587,48	0,00	1.528.655,80
300900	KTZ Bund, Bundesfond	315.548,52	90.438,09	225.110,43	29.846,00	0,00	0,00	8.713,95	0,00	246.242,48
301900	KTZ Land, Landesfond	402.612,30	144.312,36	258.299,94	27.360,00	0,00	0,00	9.252,35	0,00	276.407,59
307900	KTZ von privaten Hau	456.925,61	254.917,58	202.008,03	51.133,22	0,00	0,00	6.584,12	0,00	246.557,13
934900	Rücklage - BZ-Mittel	10.000,00	500,00	9.500,00	0,00	0,00	0,00	1.000,00	0,00	8.500,00
Summe Passiva		1.185.086,43	490.168,03	694.918,40	108.339,22	0,00	0,00	25.550,42	0,00	777.707,20
Nettoinvestition/-kosten		1.879.898,10	1.079.595,14	800.302,96	-18.317,30	0,00	0,00	31.037,06	0,00	750.948,60

Anlage 6g - Anlagenspiegel 2021
Fonds

Konto	Bezeichnung	urspr. AHK	kum. AFA	Buchwert/Stand	Zugänge	Abgänge	Umbuchungen	Abschreibung	Wertaufholung	Buchwert/Stand
		31.12.2020	31.12.2020	31.12.2020					Wertminderung	
							+/-	Auflösung	+/-	
851000 Betriebe der Abwasserbeseitigung										
001900	Unbebaute Grundstück	39.326,00	0,00	39.326,00	0,00	0,00	0,00	0,00	0,00	39.326,00
004900	Wasser- und Kanalisa	10.647.759,01	5.189.420,01	5.458.339,00	0,00	0,00	0,00	244.846,99	0,00	5.213.492,01
020900	Maschinen/maschinell	7.500,00	7.500,00	0,00	958,91	0,00	0,00	47,95	0,00	910,96
040900	Fahrzeuge - Bestand	19.113,00	7.167,38	11.945,62	0,00	0,00	0,00	2.389,12	0,00	9.556,50
042900	Amtsausstattung - Be	2.734,90	546,98	2.187,92	0,00	0,00	0,00	273,49	0,00	1.914,43
060900	Anlagen in Bau	44.311,94	0,00	44.311,94	76.665,98	0,00	0,00	0,00	0,00	120.977,92
Summe Aktiva		10.760.744,85	5.204.634,37	5.556.110,48	77.624,89	0,00	0,00	247.557,55	0,00	5.386.177,82
300900	KTZ Bund, Bundesfond	2.120.311,99	984.857,51	1.135.454,48	0,00	0,00	0,00	49.690,07	0,00	1.085.764,41
301900	KTZ Land, Landesfond	1.155.796,37	593.442,96	562.353,41	0,00	0,00	0,00	26.554,91	0,00	535.798,50
307900	KTZ von privaten Hau	1.866.258,59	847.450,03	1.018.808,56	41.226,18	0,00	0,00	37.789,21	0,00	1.022.245,53
934900	Rücklage - BZ-Mittel	240.000,00	110.400,00	129.600,00	0,00	0,00	0,00	9.600,00	0,00	120.000,00
Summe Passiva		5.382.366,95	2.536.150,50	2.846.216,45	41.226,18	0,00	0,00	123.634,19	0,00	2.763.808,44
Nettoinvestition/-kosten		5.378.377,90	2.668.483,87	2.709.894,03	36.398,71	0,00	0,00	123.923,36	0,00	2.622.369,38
852000 Betriebe der Müllbeseitigung Mülldeponie										
000900	Bebaute Grundstücke	1.863,00	0,00	1.863,00	0,00	0,00	0,00	0,00	0,00	1.863,00
001900	Unbebaute Grundstück	40.026,00	0,00	40.026,00	0,00	0,00	0,00	0,00	0,00	40.026,00
003900	Grundstücke zu Straß	301,00	0,00	301,00	0,00	0,00	0,00	0,00	0,00	301,00
010900	Gebäude - Bestand	534.485,19	140.293,13	394.192,06	0,00	0,00	0,00	14.198,04	0,00	379.994,02
Summe Aktiva		576.675,19	140.293,13	436.382,06	0,00	0,00	0,00	14.198,04	0,00	422.184,02
302900	KTZ von Gemeinden, G	95.173,81	10.094,19	85.079,62	0,00	0,00	0,00	2.884,05	0,00	82.195,57
934900	Rücklage - BZ-Mittel	184.300,00	52.722,73	131.577,27	0,00	0,00	0,00	4.863,64	0,00	126.713,63
Summe Passiva		279.473,81	62.816,92	216.656,89	0,00	0,00	0,00	7.747,69	0,00	208.909,20
Nettoinvestition/-kosten		297.201,38	77.476,21	219.725,17	0,00	0,00	0,00	6.450,35	0,00	213.274,82

Anlage 6g - Anlagenspiegel 2021
Fonds

Konto	Bezeichnung	urspr. AHK	kum. AFA	Buchwert/Stand	Zugänge	Abgänge	Umbuchungen	Abschreibung	Wertaufholung	Buchwert/Stand
		31.12.2020	31.12.2020	31.12.2020					Wertminderung	
							+/-	Auflösung	+/-	
853000 Betriebe für Wohn- und Geschäftsgebäude										
000900	Bebaute Grundstücke	101.170,00	0,00	101.170,00	0,00	0,00	0,00	0,00	0,00	101.170,00
001900	Unbebaute Grundstück	12.625,00	0,00	12.625,00	0,00	0,00	0,00	0,00	0,00	12.625,00
010900	Gebäude - Bestand	2.892.191,17	793.918,13	2.098.273,04	0,00	0,00	0,00	58.028,12	0,00	2.040.244,92
Summe Aktiva		3.005.986,17	793.918,13	2.212.068,04	0,00	0,00	0,00	58.028,12	0,00	2.154.039,92
301900	KTZ Land, Landesfond	283.700,00	109.772,00	173.928,00	0,00	0,00	0,00	5.674,00	0,00	168.254,00
306900	Kapitaltransfers von	667.500,00	106.800,00	560.700,00	0,00	0,00	0,00	13.350,00	0,00	547.350,00
934900	Rücklage - BZ-Mittel	743.800,00	281.856,00	461.944,00	0,00	0,00	0,00	14.876,00	0,00	447.068,00
Summe Passiva		1.695.000,00	498.428,00	1.196.572,00	0,00	0,00	0,00	33.900,00	0,00	1.162.672,00
Nettoinvestition/-kosten		1.310.986,17	295.490,13	1.015.496,04	0,00	0,00	0,00	24.128,12	0,00	991.367,92
859000 Sonst.Betriebe mit marktbest.Tätigkeit O										
000900	Bebaute Grundstücke	51.000,00	0,00	51.000,00	0,00	0,00	0,00	0,00	0,00	51.000,00
010900	Gebäude - Bestand	205.700,00	14.399,00	191.301,00	0,00	0,00	0,00	4.114,00	0,00	187.187,00
050900	Sonderanlagen - Best	2.135.009,27	921.190,52	1.213.818,75	0,00	0,00	84.903,34	70.320,06	0,00	1.228.402,03
060900	Anlagen in Bau	64.647,15	0,00	64.647,15	21.922,86	0,00	-84.903,34	0,00	0,00	1.666,67
Summe Aktiva		2.456.356,42	935.589,52	1.520.766,90	21.922,86	0,00	0,00	74.434,06	0,00	1.468.255,70
300900	KTZ Bund, Bundesfond	183.574,00	88.288,97	95.285,03	42.613,00	0,00	0,00	6.420,50	0,00	131.477,53
301900	KTZ Land, Landesfond	60.000,00	10.500,00	49.500,00	0,00	0,00	0,00	3.000,00	0,00	46.500,00
305900	Kapitaltransfers von	11.445,75	1.560,78	9.884,97	0,00	0,00	0,00	346,84	0,00	9.538,13
934900	Rücklage - BZ-Mittel	255.000,00	44.625,00	210.375,00	0,00	0,00	0,00	12.750,00	0,00	197.625,00
Summe Passiva		510.019,75	144.974,75	365.045,00	42.613,00	0,00	0,00	22.517,34	0,00	385.140,66
Nettoinvestition/-kosten		1.946.336,67	790.614,77	1.155.721,90	-20.690,14	0,00	0,00	51.916,72	0,00	1.083.115,04

Anlage 6g - Anlagenspiegel 2021
Fonds

Gesamtsumme Aktiva	53.096.630,28	22.891.594,82	30.205.035,46	816.855,21	392.097,15	0,00	1.321.387,72	48.281,81	29.356.687,61
Gesamtsumme Passiva	22.796.018,35	10.414.085,47	12.381.932,88	291.452,40	204.500,00	0,00	603.680,19	24.339,74	11.889.544,83
Nettoinvestition/-kosten gesamt	30.300.611,93	12.477.509,35	17.823.102,58	525.402,81	187.597,15	0,00	717.707,53	23.942,07	17.467.142,78



Marktgemeinde Markt Hartmannsdorf

GEMEINDESERVICEZENTRUM - Öffnungszeiten

Montag, Dienstag, Donnerstag und Freitag von 8.00 bis 12:00 Uhr und 14.00 bis 16:00 Uhr

Mittwoch geschlossen

Rechnungsabschluss 2021

Anlage 6h VRV 2015 – Liste der nicht bewerteten Kulturgüter

Es sind keine nicht bewerteten Kulturgüter im Besitz der Marktgemeinde Markt Hartmannsdorf.

Rechnungsabschluss 2021
Anlage 6i - Leasingspiegel - Finanzierungsleasing

Nummer	Projektbezeichnung	Fonds	Anschaffungs- kosten	Buchwert 31.12.2020	Buchwert 31.12.2021	Summe ausstehender Mindestleasingzahlungen	Restlauf- zeit in Jahren
--------	--------------------	-------	-------------------------	------------------------	------------------------	--	--------------------------------

Keine Einträge vorhanden.

Rechnungsabschluss 2021
Anlage 6i - Leasingspiegel - Operating Leasing

Nummer	Projektbezeichnung	Fonds	Grundmietzeit		Einmalkaution	Leasingentgelt	Laufende Kautions	Restlauf-	Kumulierte
			in Jahren	Gesamtkosten		(o.lfd.Kautions)		zeit in Jahren	

Keine Einträge vorhanden.

Rechnungsabschluss 2021

Anlage 6j - Nachweis über Unmittelbare Beteiligungen der Gebietskörperschaft

Position	Attribut / Kennzahl	Angaben zur unmittelbaren Beteiligung
1	Name der Einheit	Energie Markt Hartmannsdorf GmbH
2	Firmenbuchnummer	398688g
3	Beteiligungsart	verbunden
4	Stamm- / Grundkapital	35.000,00 €
5	Anteil der Gebietskörperschaft in %	100,000%
6	Buchwert der Beteiligung	35.000,00 €
7	Geschäftsjahr	01.01.2020 - 31.12.2020
8	Eigenkapital / geschätztes Nettovermögen 2019	45.086,00 €
9	Eigenkapital / geschätztes Nettovermögen 2020	36.867,23 €
10	Bilanzsumme	36.867,23 €
11	Finanzverbindlichkeiten	0,00 €
12	Jahresüberschuss / Jahresfehlbetrag	1.867,23 €
13	Gewinnausschüttung an die Gebietskörperschaft	10.086,00 €
14	Klassifikation gem. ESVG	1101
15	Konzernabschluss	nein
1	Name der Einheit	G31 Glasfaser Bezirk Weiz GmbH & Co KG
2	Firmenbuchnummer	518893d
3	Beteiligungsart	verbunden
4	Stamm- / Grundkapital	15.500,00 €
5	Anteil der Gebietskörperschaft in %	3,220%
6	Buchwert der Beteiligung	500,00 €
7	Geschäftsjahr	01.01.2020 - 31.12.2020
8	Eigenkapital / geschätztes Nettovermögen 2019	15.500,00 €
9	Eigenkapital / geschätztes Nettovermögen 2020	15.500,00 €
10	Bilanzsumme	80.375,55 €
11	Finanzverbindlichkeiten	0,00 €
12	Jahresüberschuss / Jahresfehlbetrag	0,00 €
13	Gewinnausschüttung an die Gebietskörperschaft	0,00 €
14	Klassifikation gem. ESVG	1101
15	Konzernabschluss	nein



Marktgemeinde Markt Hartmannsdorf

GEMEINDESERVICEZENTRUM - Öffnungszeiten

Montag, Dienstag, Donnerstag und Freitag von 8.00 bis 12:00 Uhr und 14.00 bis 16:00 Uhr

Mittwoch geschlossen

Bearbeiter: Ing. Raimund Ulz
Tel.: +43(0)3114-220122
Fax: 03114/2201 410
E-Mail: gde@markthartmannsdorf.at

GZ: BUD-2021-1262-00001
Markt Hartmannsdorf, am 29.04.2021

Beteiligungsbericht zum Rechnungsabschluss 2021 gemäß § 71b Abs. 4 GemO iVm § 174 StGHVO Marktgemeinde Markt Hartmannsdorf

Beteiligung 1: Energie Markt Hartmannsdorf GmbH.

Ziel der Beteiligung ist die Erzeugung von Energie durch Fotovoltaikanlagen oder sonstigen klimaneutralen Energieerzeugungen zu fördern. Im speziellen ist die GmbH an einer Bürgerbeteiligungs-KG mit ihrem Stammkapital in Höhe von € 35.000,00 als Risikokapital beteiligt.

Der **Öffentliche Zweck** liegt darin, die regionale Umwelt durch alternative Energien zu verbessern und die Bevölkerung zur Beteiligung an entsprechenden Investitionen zu motivieren.

Beteiligungsverhältnis: Die Energie Markt Hartmannsdorf GmbH. befindet sich im 100%igen Eigentum der Marktgemeinde Markt Hartmannsdorf.

Die Wirtschaftlichen Verhältnisse der Energie Markt Hartmannsdorf GmbH.

Gewinn- und Verlustrechnung (lt. JA 2020)

Finanzjahr/ <i>Geschäftsjahr</i>	2021 ¹	2020	2019
Erträge		3852,23	3216,55
Personalaufwand		0,00	0,00
Sonstiger Aufwand		-235,00	-30,00
Jahresergebnis		3617,23	3186,55
Entnahme von Haushaltsrücklagen		0,00	0,00
Zuweisung an Haushaltsrücklagen		0,00	0,00
Gewinnvortrag/Verlustvortrag aus dem Vorjahr		10086,00	8649,45
Bilanzgewinn, Bilanzverlust		1867,23	10086,00

¹ RA der Energie Markt Hartmannsdorf GmbH. liegt noch nicht vor

Bilanz - Aktiva

Finanzjahr/ <i>Geschäftsjahr</i>	2021 ¹	2020	2019
Immaterielle Vermögenswerte			
Sachanlagen			
Finanzanlagen		35000,00	35000,00
Vorräte			
Forderungen		1867,23	10086,00
Kurzfristiges Finanzvermögen			
Kassenbestand, Guthaben bei Kreditinstituten			
Rechnungsabgrenzungsposten			
Summe Aktiva		36867,23	45086,00

¹ RA der Energie Markt Hartmannsdorf GmbH. liegt noch nicht vor

Bilanz - Passiva

Finanzjahr/ <i>Geschäftsjahr</i>	2021 ¹	2020	2019
Eigenmittel			
Eigenkapital		35000,00	35000,00
Fremdmittel			
Investitionszuschüsse			
Rückstellungen			

Verbindlichkeiten			
Rechnungsabgrenzungsposten			
Bilanzgewinn		1867,23	10086,00
Summe Passiva		36867,23	45086,00

¹ RA der Energie Markt Hartmannsdorf GmbH. liegt noch nicht vor

Finanz- und Leistungsbeziehungen zur Energie Markt Hartmannsdorf GmbH.

Finanz- und Leistungsbeziehungen zwischen der Marktgemeinde Markt Hartmannsdorf und der Energie Markt Hartmannsdorf GmbH. stellen sich per 31.12.2020 wie folgt dar:

- ⇒ Stand der gegebenen Darlehen an die Energie Markt Hartmannsdorf GmbH. per 31.12.2020: € 0,00
- ⇒ Gesellschafterzuschüsse 2020: € 0,00
- ⇒ Erhaltene Gewinnausschüttungen 2020: € 10.086,00
- ⇒ Haftungen für Darlehen per 31.12.2020: € 0,00
- ⇒ Forderungen aus Jahresgewinnen bis 31.12.2020: 1.867,23

Zusammensetzung der Organe der Beteiligung per 31.12.2021

Geschäftsführer der Energie Markt Hartmannsdorf GmbH ist Herr Klaus Dieter Schnalzer

In der Generalversammlung wird die Marktgemeinde Markt Hartmannsdorf vertreten durch:

Herrn Ing. Otmar Hiebaum, Bürgermeister

Beteiligung 2: G31 Glasfaser Bezirk Weiz GmbH & Co KG

Ziel der Beteiligung ist den Ausbau für schnelles Internet (Breitband – Glasfaser) zu ermöglichen.

Der **Öffentliche Zweck** liegt darin, der gesamten Bevölkerung von Markt Hartmannsdorf einen Breitbandanschluss zur Verfügung stellen zu können.

Beteiligungsverhältnis: Die Marktgemeinde Markt Hartmannsdorf ist mit einem Stammkapital von € 500,00, das entspricht einem Anteil von 3,22 % an der G31 Glasfaser Bezirk Weiz GmbH & Co KG beteiligt.

Die Wirtschaftlichen Verhältnisse der G31 Glasfaser Bezirk Weiz GmbH & Co KG

Gewinn- und Verlustrechnung (lt. JA 2020)

Finanzjahr/ <i>Geschäftsjahr</i>	2021 ¹	2020	2019
Erträge		181545,00	181114,00
Personalaufwand		0,00	0,00
Sonstiger Aufwand		-181556,28	-181116,00
Jahresergebnis		-11,28	-2,00
Entnahme von Haushaltsrücklagen		0,00	0,00
Zuweisung an Haushaltsrücklagen		0,00	0,00
Gewinnvortrag/Verlustvortrag aus dem Vorjahr		0,00	0,00
Bilanzgewinn, Bilanzverlust		0,00	0,00

¹ RA der G31 Glasfaser Bezirk Weiz GmbH & Co KG liegt noch nicht vor

Bilanz - Aktiva

Finanzjahr/ <i>Geschäftsjahr</i>	2021 ¹	2020	2019
Immaterielle Vermögenswerte			
Sachanlagen			
Finanzanlagen		0,00	0,00
Vorräte			
Forderungen		1413,36	15714,83
Kurzfristiges Finanzvermögen			
Kassenbestand, Guthaben bei Kreditinstituten		78962,19	2785,17
Rechnungsabgrenzungsposten			
Summe Aktiva		80375,55	18500,00

¹ RA der G31 Glasfaser Bezirk Weiz GmbH & Co KG liegt noch nicht vor

Bilanz - Passiva

Finanzjahr/ <i>Geschäftsjahr</i>	2021 ¹	2020	2019
Eigenmittel			
Eigenkapital		15500,00	15500,00
Fremdmittel			
Investitionszuschüsse			
Rückstellungen		3000,00	3000,00
Verbindlichkeiten		61875,55	
Rechnungsabgrenzungsposten			
Bilanzgewinn		0,00	0,00
Summe Passiva		80375,55	18500,00

¹ RA der G31 Glasfaser Bezirk Weiz GmbH & Co KG liegt noch nicht vor

Finanz- und Leistungsbeziehungen zur G31 Glasfaser Bezirk Weiz GmbH & Co KG

Finanz- und Leistungsbeziehungen zwischen der Marktgemeinde Markt Hartmannsdorf und der G31 Glasfaser Bezirk Weiz GmbH & Co KG stellen sich per 31.12.2020 wie folgt dar:

- ⇒ Stand der gegebenen Darlehen an die G31 Glasfaser Bezirk Weiz GmbH & Co KG per 31.12.2020: € 0,00
- ⇒ Gesellschafterzuschüsse 2020: € 0,00
- ⇒ Erhaltene Gewinnausschüttungen 2020: € 0,00
- ⇒ Haftungen für Darlehen per 31.12.2020: € 0,00
- ⇒ Forderungen aus Jahresgewinnen bis 31.12.2020: € 0,00

Zusammensetzung der Organe der Beteiligung per 31.12.2021

Geschäftsführer der Energie Markt Hartmannsdorf GmbH sind Herr Roman Neubauer und Herr Mag. Erich Rybar.

In der Generalversammlung wird die Marktgemeinde Markt Hartmannsdorf vertreten durch:

Herrn Ing. Otmar Hiebaum, Bürgermeister

Rechnungsabschluss 2021

Anlage 6k - Nachweis über Beteiligungen mit mittelbarer Kontrolle der Gebietskörperschaft aufgrund einer durchgerechn. Beteiligungshöhe von mehr als 50%

Position	Attribut / Kennzahl	Angaben zur mittelbaren Beteiligung
-----------------	----------------------------	--

Keine Einträge vorhanden.

Rechnungsabschluss 2021
Anlage 6n - Einzelnachweis über aktive Finanzinstrumente

i n E u r o

F r e m d w ä h r u n g

Nummer	Wertpapierbezeichnung	Stand bei	Buchwert			Buchwert	Buchwert bei	Buchwert	Stand
		Anschaffung	31.12.2020	Zugang	Abgang	31.12.2021	Anschaffung	31.12.2020	31.12.2021
		in Euro	in Euro	in Euro	in Euro	in Euro	in Fremdwähr.	in Fremdwähr.	in Fremdwähr.

bis zur Endfälligkeit gehaltene Finanzinstrumente

zur Veräußerung verfügbare Finanzinstrumente

Partizipationskapital

Hybridkapital

Gesamtsumme		0,00	0,00	0,00	0,00	0,00			
--------------------	--	------	------	------	------	------	--	--	--

Rechnungsabschluss 2021
Anlage 6q - Rückstellungsspiegel

Konto	Kontenbezeichnung	Stand 31.12.2020	Dotierung (+)	Verbrauch (-)	Auflösung (-)	Stand 31.12.2021
Kurzfristige Rückstellungen						
381000	Rückstellungen für nicht konsumierte Urlaube	68.213,90	11.219,46	0,00	6.030,71	73.402,65
Summe kurzfristige Rückstellungen		68.213,90	11.219,46	0,00	6.030,71	73.402,65
Langfristige Rückstellungen						
384000	Rückstellungen für Jubiläumszuwendungen	94.134,48	25.861,18	0,00	60.470,29	59.525,37
386000	Rückstellungen für Deponie	1.188.840,69	0,00	0,00	0,00	1.188.840,69
Summe langfristige Rückstellungen		1.282.975,17	25.861,18	0,00	60.470,29	1.248.366,06
Gesamtsumme		1.351.189,07	37.080,64	0,00	66.501,00	1.321.768,71

Rechnungsabschluss 2021
Anlage 6r - Haftungsnachweis

Nummer	Bezeichnung	Laufzeit	Haftungs- rahmen	Stand am 31.12.2020	Zugänge	Abgänge	Stand am 31.12.2021	davon Umklassifizier.
Teil A - Haftungspositionen relevant iSd Art. 15a Vereinbarung HOG								
Untergruppe 1 - Haftungen für Kredite und Finanzinstitute								
Untergruppe 2 - Grundbücherlich besicherte Haftungen von Wohnbau-Darlehen								
Untergruppe 3 - Sonstige Wirtschaftshaftungen								
0100022234	Betriebskostenabgang Kindergarten Schulschwestern Haftungsnehmer Verein für Bildung und Erziehung der Grazer Schulschwestern IBAN AT272081500040212649	2013-2022	1.033.000,00	206.600,00	0,00	103.300,00	103.300,00	0,00
Zwischensumme Untergruppe 3			1.033.000,00	206.600,00	0,00	103.300,00	103.300,00	0,00
Summe A			1.033.000,00	206.600,00	0,00	103.300,00	103.300,00	0,00
Teil A - Haftung der staatlichen, außerbudgetären Einheiten gem. ESVG iSd Art. 15a Vereinbarung HOG								
Untergruppe 1 - Haftungen für Kredite und Finanzinstitute								
Untergruppe 2 - Grundbücherlich besicherte Haftungen von Wohnbau-Darlehen								
Untergruppe 3 - Sonstige Wirtschaftshaftungen								
Summe B			0,00	0,00	0,00	0,00	0,00	0,00
Gesamtsumme Teil A (= Summe A + Summe B)			1.033.000,00	206.600,00	0,00	103.300,00	103.300,00	0,00
Haftungsobergrenze							0,00	dav. Passivüberschr.
Ausnützung in % der Haftungsobergrenze							0,00 %	0,00 %
Erläuterungen zu Passivüberschreitungen:								
Teil B - Haftungspositionen nicht relevant iSd Art. 15a Vereinbarung HOG Haftungen der Gebietskörperschaft, welche bereits im Öffentlichen Schuldenstand enthalten sind bzw. für innerstaatliche Haftungen eingegangen worden sind								
Gesamtsumme Teil B			0,00	0,00	0,00	0,00	0,00	0,00

Rechnungsabschluss 2021

Anlage 6s - Anzahl der Ruhe- und Versorgungsgenussempfänger und pensionsbezogene Aufwendungen

Jahr	Aufwendungen für Pensionsleistungen der Gebietskörperschaft	Anzahl Ruhegenussempfänger gesamt	davon Landeslehrer	Anzahl Versorgungsgenussempfänger gesamt	davon Landeslehrer	Aufwendungen für Pensionsleistungen Zusammenf. §1 Abs.2	Anzahl Ruhe- und Versorgungsgenussempf. Zusammenf. §1 Abs.2
-------------	--	--	-------------------------------	---	-------------------------------	--	--

Keine Einträge vorhanden.

Rechnungsabschluss 2021

Anlage 6t - Einzelnachweis über die nicht voranschlagswirksame Gebarung gem. § 12

Konto	Kontenbezeichnung	Stand 31.12.2020	Umsatz Soll	Umsatz Haben	Stand 31.12.2021
Veränderung der nicht voranschlagswirksamen Forderungen					
270000	Finanzamt - Vorsteuerbeträge	0,00	234.386,01	234.386,01	0,00
270001	Steuer IGE	0,00	1.838,84	1.838,84	0,00
279000	Sonstige Vorschüsse	18.093,96	588.603,84	570.166,96	36.530,84
279100	Verschiedene Vorschüsse Gerichtsgebühren Exekution	741,50	741,50	1.483,00	0,00
279300	Vorschuss HSV Markt Hartmannsdorf	1.400,00	2.125,00	3.525,00	0,00
279997	nicht zuordenbare Rückläufer	0,00	1.743,84	1.743,84	0,00
290000	Aktive Rechnungsabgrenzung	0,00	12.254,32	12.254,32	0,00
Summe Forderungen		20.235,46	841.693,35	825.397,97	36.530,84
Veränderung der nicht voranschlagswirksamen Verbindlichkeiten					
360000	Umsatzsteuer	0,00	219.395,28	219.459,61	64,33
360001	Steuer IGE	0,00	2.119,56	2.119,56	0,00
361000	Bundesgebühren	2.500,90	13.162,09	15.200,14	4.538,95
362000	Lohnsteuer	9.149,98	268.377,88	267.377,17	8.149,27
362100	BVA Beamte und Mandatäre	0,00	265.268,14	265.272,08	3,94
362110	BVA Vertragsbedienstete	519,46	401.443,01	400.931,65	8,10
362120	GKK Vertragsbedienstete	1.982,92	309.736,49	307.753,62	0,05
362310	Pensionsbeitrag BGM	0,00	33.137,76	33.137,76	0,00
362500	Dienstgeberbeitrag	2.301,67	63.941,61	63.647,51	2.007,57
362800	Zukunftsvorsorge	0,00	10.175,00	10.175,00	0,00
363000	Einb. und Überz. von Dri. (VUG)	0,00	0,00	7.999,53	7.999,53
363900	Überzahlungen von Dritten	4.726,42	388.071,56	389.996,61	6.651,47
363997	nicht zuordenbare Zahlung	0,00	10.302.795,06	10.302.795,06	0,00
363998	Auszahlungskonto Lohn	0,00	5.633.804,05	5.634.122,85	318,80
368000	Barvorlagen (VUG)	0,00	7.618,60	7.618,60	0,00
368001	Sonstige Verwahrgelder Gebührenabrechnung	0,00	3.817,60	3.817,60	0,00
368030	Verrechnungskonto Wirtschaftshof-Abr.	0,00	32,00	32,00	0,00


Rechnungsabschluss 2021

Anlage 6t - Einzelnachweis über die nicht voranschlagswirksame Gebarung gem. § 12

Konto	Kontenbezeichnung	Stand 31.12.2020	Umsatz Soll	Umsatz Haben	Stand 31.12.2021
369001	Sonstige Verwahrgelder Gebührenabrechnung	105,90	27.861,40	28.288,00	532,50
369010	Tierseuchenkassenbeitrag	18,00	154,80	136,80	0,00
369020	Nächtigungsabgabe Land	0,00	4.443,00	8.131,50	3.688,50
369050	Verrechnungskonto Hartmannsdorfer Gutscheine	42.350,00	57.790,00	64.550,00	49.110,00
369090	Tourismusinterssentenbeitrag	0,00	33.920,00	33.970,00	50,00
369100	Sachverständiger - Gebühren	0,00	46.627,08	46.627,08	0,00
369300	allgemeine Verwahrgelder	19.649,21	377.999,80	367.836,28	9.485,69
371000	Umsatzsteuer Verrechnungsk. - Zahllast	16.426,69	540.367,90	523.941,21	0,00
390000	Passive Rechnungsabgrenzung	6.127,16	6.127,16	0,00	0,00
Summe Verbindlichkeiten		105.858,31	19.018.186,83	19.004.937,22	92.608,70



MARKT HARTMANNSDORF



Kassenabschluss 31.12.2021

Bevölkerungsstand nach der Volkszählung am 31.10.2011: 2.947 Einwohner
Flächenausmaß: 2.924 Hektar

Kassenabschluss 2021
Einzelnachweis über die liquiden Mittel - Kassenstärker


Konto	Bezeichnung des liquiden Mittels	IBAN	Stand 31.12.2020	Einzahlungen	Auszahlungen	Stand 31.12.2021
1151	Kassa, Bankguthaben, Schecks					
200010	Kassa 1		359,65	15.992,45	16.153,10	199,00
200011	Kassa 1 - Verrechnungskonto Ausgaben		0,00	27.060,00	27.060,00	0,00
200020	Kassa 2		317,71	14.692,93	14.328,86	681,78
200021	Kassa 2 Verr. Ausg.		0,00	5.690,64	5.690,64	0,00
210000	Hauptkonto Raiffeisenbank Region Feldbach eGen	AT863849700000400028	151.381,19	6.894.777,28	7.015.521,46	30.637,01
210001	Hauptkonto Raiffeisenbank Verr.konto Ausgaben		0,00	10.413.291,92	10.413.291,92	0,00
210002	Hauptkonto Raiffeisenbank Verr.konto Einnahmen		0,00	21.444.884,40	21.444.884,40	0,00
210003	Verrechnungskonto Einzüge/Überweisungen		0,00	1.613.277,94	1.613.277,94	0,00
210010	Hauptkonto BAWAG P.S.K. Bank für Arbeit und Wirts.	AT056000000001571655	23.298,99	150.000,50	163.352,04	9.947,45
210011	Hauptkonto BAWAG PSK Verr.konto Ausgaben		0,00	326.704,08	326.704,08	0,00
210012	Hauptkonto BAWAG PSK Verr.konto Einnahmen		0,00	300.001,00	300.001,00	0,00
210020	Hauptkonto Raiffeisenbank Region Feldbach eGen	AT303849700000423152	42.602,25	64.705,00	58.446,25	48.861,00
210021	Hauptkonto Raiffeisenbank Verr.konto Ausgaben		0,00	126.152,50	126.152,50	0,00
210022	Hauptkonto Raiffeisenbank Verr.konto Einnahmen		0,00	120.150,00	120.150,00	0,00
Summe Kassa, Bankguthaben, Schecks			217.959,79	41.517.380,64	41.645.014,19	90.326,24
1152	Zahlungsmittelreserven					
294001	ZMR für zweckgeb.HHRL EDV Volksschule		0,00	56.900,00	0,00	56.900,00
294002	ZMR für zweckgeb.HHRL Erhaltung Volksschule		54.818,70	15.007,67	0,00	69.826,37
294004	ZMR für zweckgeb.HHRL Erhaltung Mittelschule		12.631,23	15.000,95	0,00	27.632,18
294005	ZMR für zweckgeb.HHRL Erhaltung Kirchenrenov.		20.007,82	15.001,06	0,00	35.008,88
294006	ZMR für zweckgeb.HHRL Erhaltung Jeitlerweg		11.713,74	0,35	0,00	11.714,09
294007	ZMR für zweckgeb.HHRL Erhaltung ABA		33.322,00	120.558,22	0,00	153.880,22
294008	ZMR für zweckgeb.HHRL Erhaltung Lehrerwohnhaus		255,81	0,01	0,00	255,82
294009	ZMR für zweckgeb.HHRL Erhaltung Amtsh. Pöllau		922,70	0,03	0,00	922,73
294010	ZMR für zweckgeb.HHRL Erhaltung Oed 1		24.871,44	24.847,83	0,00	49.719,27

Kassenabschluss 2021
Einzelnachweis über die liquiden Mittel - Kassenstärker

Konto	Bezeichnung des liquiden Mittels	IBAN	Stand	Einzahlungen	Auszahlungen	Stand
			31.12.2020			31.12.2021
294012	ZMR für zweckgeb.HHRL Nachbetreuung Mülldeponie		25.884,17	120.552,82	0,00	146.436,99
294013	ZMR für zweckgeb.HHRL Jagdpacht f. Landwirtschaft		8.013,00	0,60	0,00	8.013,60
294015	ZMR für zweckgeb. HHRL - Nahwärmeversorgung		0,00	80.000,01	0,00	80.000,01
295001	ZMR für allg. HHRL EDV-RL HV		19.792,75	1,48	0,00	19.794,23
295004	ZMR für allgem. HRL - Haushaltsausgleich		394,48	11.905,29	0,00	12.299,77
295005	ZMR für allg. HHRL - KG		80.063,45	5,99	0,00	80.069,44
Summe Zahlungsmittelreserven			292.691,29	459.782,31	0,00	752.473,60
Gesamtsumme der liquiden Mittel			510.651,08	41.977.162,95	41.645.014,19	842.799,84



MARKT HARTMANNSDORF

A stylized logo consisting of a red flower with five petals and a white center, positioned above a blue leaf-like shape with three smaller leaves extending to the right.

Vermögensrechnung per 31.12.2021

Bevölkerungsstand nach der Volkszählung am 31.10.2011: 2.947 Einwohner
Flächenausmaß: 2.924 Hektar

Vermögensrechnung 2021
Aktiva Gesamthaushalt

Ebene	Code	Position	AKTIVA	RA 2021	RA 2020	Differenz
1	101	A.I	Immaterielle Vermögenswerte	0,00	0,00	0,00
2	1021	A.II.1	Grundstücke, Grundstückseinrichtungen und Infrastruktur	13.766.592,16	14.127.944,58	-361.352,42
2	1022	A.II.2	Gebäude und Bauten	6.680.878,84	6.944.488,19	-263.609,35
2	1023	A.II.3	Wasser- und Abwasserbauten und -anlagen	6.625.927,64	6.871.981,16	-246.053,52
2	1024	A.II.4	Sonderanlagen	1.354.530,13	1.645.812,51	-291.282,38
2	1025	A.II.5	Technische Anlagen, Fahrzeuge und Maschinen	226.825,06	225.734,90	1.090,16
2	1026	A.II.6	Amts-, Betriebs- und Geschäftsausstattung	128.660,75	97.295,36	31.365,39
2	1027	A.II.7	Kulturgüter	139.100,00	120.300,00	18.800,00
2	1028	A.II.8	Geleistete Anzahlungen für Anlagen und Anlagen in Bau	434.173,03	171.478,76	262.694,27
1	102	A.II	Sachanlagen	29.356.687,61	30.205.035,46	-848.347,85
1	103	A.III	Aktive Finanzinstrumente/Langfristiges Finanzvermögen	0,00	0,00	0,00
2	1041	A.IV.1	Beteiligungen an verbundenen Unternehmen	35.500,00	35.500,00	0,00
2	1043	A.IV.3	Sonstige Beteiligungen	5.910,51	5.910,51	0,00
1	104	A.IV	Beteiligungen	41.410,51	41.410,51	0,00
2	1063	A.V.3	Sonstige langfristige Forderungen	771.861,06	808.011,48	-36.150,42
1	106	A.V	Langfristige Forderungen	771.861,06	808.011,48	-36.150,42
0	10	A	Langfristiges Vermögen	30.169.959,18	31.054.457,45	-884.498,27
2	1131	B.I.1	Kurzfristige Forderungen aus Lieferungen und Leistungen	36.445,02	78.427,35	-41.982,33
2	1132	B.I.2	Kurzfristige Forderungen aus Abgaben	100.781,17	87.524,86	13.256,31
2	1133	B.I.3	Sonstige kurzfristige Forderungen	3.499,56	5.520,99	-2.021,43
2	1134	B.I.4	Sonstige kurzfristige Forderungen (VA-unwirksame Gebarung)	36.530,84	20.235,46	16.295,38
1	113	B.I	Kurzfristige Forderungen	177.256,59	191.708,66	-14.452,07
2	1141	B.II.1	Vorräte	11.000,00	19.500,00	-8.500,00
1	114	B.II	Vorräte	11.000,00	19.500,00	-8.500,00
2	1151	B.III.1	Kassa, Bankguthaben, Schecks	90.326,24	217.959,79	-127.633,55

Vermögensrechnung 2021
Aktiva Gesamthaushalt

Ebene	Code	Position	AKTIVA	RA 2021	RA 2020	Differenz
2	1152	B.III.2	Zahlungsmittelreserven	752.473,60	292.691,29	459.782,31
1	115	B.III	Liquide Mittel	842.799,84	510.651,08	332.148,76
1	116	B.IV	Aktive Finanzinstrumente/Kurzfristiges Finanzvermögen	0,00	0,00	0,00
1	117	B.V	Aktive Rechnungsabgrenzung	0,00	0,00	0,00
0	11	B	Kurzfristiges Vermögen	1.031.056,43	721.859,74	309.196,69
SU			Summe Aktiva (10 + 11)	31.201.015,61	31.776.317,19	-575.301,58

Vermögensrechnung 2021
Passiva Gesamthaushalt

Ebene	Code	Position	PASSIVA	RA 2021	RA 2020	Differenz
2	1210	C.I	Saldo der Eröffnungsbilanz	6.560.425,65	6.496.577,50	63.848,15
1	121	C.I	Saldo der Eröffnungsbilanz	6.560.425,65	6.496.577,50	63.848,15
2	1220	C.II	Kumuliertes Nettoergebnis	3.916,60	0,00	3.916,60
1	122	C.II	Kumuliertes Nettoergebnis	3.916,60	0,00	3.916,60
		C.III.1.a	Allgemeine Haushaltsrücklagen	124.106,15	112.155,86	11.950,29
		C.III.1.b	Zweckgebundene Haushaltsrücklagen mit Zahlungsmittelreserve	761.212,30	413.384,91	347.827,39
		C.III.1.c	Zweckgebundene Haushaltsrücklagen ohne Zahlungsmittelreserve	12.570.627,05	13.763.465,51	-1.192.838,46
		C.III.1.d	Innere Darlehen	206.065,13	206.065,13	0,00
2	1230	C.III.1	Haushaltsrücklagen	13.662.010,63	14.495.071,41	-833.060,78
1	123	C.III	Haushaltsrücklagen	13.662.010,63	14.495.071,41	-833.060,78
1	124	C.IV	Neubewertungsrücklagen (Umbewertungskonto)	0,00	0,00	0,00
1	125	C.V	Fremdwährungsumrechnungsrücklagen	0,00	0,00	0,00
0	12	C	Nettovermögen (Ausgleichsposten)	20.226.352,88	20.991.648,91	-765.296,03
2	1311	D.I.1	Investitionszuschüsse von Trägern öffentlichen Rechts	2.964.858,00	2.673.476,64	291.381,36
2	1313	D.I.3	Investitionszuschüsse von übrigen	1.879.090,79	1.841.401,56	37.689,23
1	131	D.I	Investitionszuschüsse	4.843.948,79	4.514.878,20	329.070,59
0	13	D	Sonderposten Investitionszuschüsse (Kapitaltransfers)	4.843.948,79	4.514.878,20	329.070,59
2	1411	E.I.1	Langfristige Finanzschulden	4.564.287,25	4.403.557,17	160.730,08
1	141	E.I	Langfristige Finanzschulden, netto	4.564.287,25	4.403.557,17	160.730,08
2	1423	E.II.3	Sonstige langfristige Verbindlichkeiten	-36.349,98	0,00	-36.349,98
1	142	E.II	Langfristige Verbindlichkeiten	-36.349,98	0,00	-36.349,98
2	1432	E.III.2	Rückstellungen für Jubiläumszuwendungen	59.525,37	94.134,48	-34.609,11
2	1434	E.III.4	Rückstellungen für Sanierungen von Altlasten	1.188.840,69	1.188.840,69	0,00
1	143	E.III	Langfristige Rückstellungen	1.248.366,06	1.282.975,17	-34.609,11
0	14	E	Langfristige Fremdmittel	5.776.303,33	5.686.532,34	89.770,99

Vermögensrechnung 2021
Passiva Gesamthaushalt

Ebene	Code	Position	PASSIVA	RA 2021	RA 2020	Differenz
1	151	F.I	Kurzfristige Finanzschulden, netto	0,00	0,00	0,00
2	1521	F.II.1	Kurzfristige Verbindlichkeiten aus Lieferungen u. Leistungen	70.984,34	332.117,33	-261.132,99
2	1523	F.II.3	Sonstige kurzfristige Verbindlichkeiten	117.414,92	77.068,20	40.346,72
2	1524	F.II.4	Sonst. kurzfristige Verbindlichkeiten (VA-unwirk. Gebarung)	92.608,70	99.731,15	-7.122,45
1	152	F.II	Kurzfristige Verbindlichkeiten	281.007,96	508.916,68	-227.908,72
2	1533	F.III.3	Rückstellungen für nicht konsumierte Urlaube	73.402,65	68.213,90	5.188,75
1	153	F.III	Kurzfristige Rückstellungen	73.402,65	68.213,90	5.188,75
2	1540	F.IV.1	Passive Rechnungsabgrenzung	0,00	6.127,16	-6.127,16
1	154	F.IV	Passive Rechnungsabgrenzung	0,00	6.127,16	-6.127,16
0	15	F	Kurzfristige Fremdmittel	354.410,61	583.257,74	-228.847,13
SU			Summe Passiva (12 + 13 + 14 + 15)	31.201.015,61	31.776.317,19	-575.301,58

Vermögensrechnung 2021
Aktiva Gesamthaushalt / Kontendetails

Ebene	Code	Position	AKTIVA	RA 2021	RA 2020	Differenz
1	101	A.I	Immaterielle Vermögenswerte	0,00	0,00	0,00
			000900 Bebaute Grundstücke - Bestand	2.102.025,20	2.102.025,20	0,00
			001900 Unbebaute Grundstücke - Bestand	2.653.065,21	2.567.429,70	85.635,51
			002900 Straßenbauten - Bestand	16.356.380,80	16.322.693,50	33.687,30
			003900 Grundstücke zu Straßenbauten - Bestand	187.530,80	71.000,60	116.530,20
			005900 Anlagen zu Straßenbauten - Bestand	1.457.527,80	1.457.527,80	0,00
			006900 Sonstige Grundstückseinrichtungen - Bestand	349.240,00	349.240,00	0,00
			091000 Wertber.zu Grundst., Grundstückseinr. und Infr.	-9.339.177,65	-8.741.972,22	-597.205,43
2	1021	A.II.1	Grundstücke, Grundstückseinrichtungen und Infrastruktur	13.766.592,16	14.127.944,58	-361.352,42
			010900 Gebäude - Bestand	13.014.112,61	13.014.112,61	0,00
			092000 Wertberichtigungen zu Gebäuden und Bauten	-6.333.233,77	-6.069.624,42	-263.609,35
2	1022	A.II.2	Gebäude und Bauten	6.680.878,84	6.944.488,19	-263.609,35
			004900 Wasser- und Kanalisationsbauten - Bestand	13.681.841,89	13.629.443,01	52.398,88
			093000 Wertber. zu Wasser- und Abwasserbauten-und anlagen	-7.055.914,25	-6.757.461,85	-298.452,40
2	1023	A.II.3	Wasser- und Abwasserbauten und -anlagen	6.625.927,64	6.871.981,16	-246.053,52
			050900 Sonderanlagen - Bestand	2.362.293,54	2.603.389,55	-241.096,01
			094000 Wertberichtigungen zu Sonderanlagen	-1.007.763,41	-957.577,04	-50.186,37
2	1024	A.II.4	Sonderanlagen	1.354.530,13	1.645.812,51	-291.282,38
			020900 Maschinen/maschinelle Anlagen - Bestand	128.077,31	123.518,40	4.558,91
			040900 Fahrzeuge - Bestand	290.648,41	252.986,53	37.661,88
			095000 Wertberi. zu tech. Anl., Fahrzeugen und Maschinen	-191.900,66	-150.770,03	-41.130,63
2	1025	A.II.5	Technische Anlagen, Fahrzeuge und Maschinen	226.825,06	225.734,90	1.090,16
			042900 Amtsausstattung - Bestand	365.371,74	311.484,62	53.887,12
			096000 Wertberichtigungen zu ABG	-236.710,99	-214.189,26	-22.521,73
2	1026	A.II.6	Amts-, Betriebs- und Geschäftsausstattung	128.660,75	97.295,36	31.365,39
			015900 Kulturgüter unbeweglich - Bestand	139.100,00	120.300,00	18.800,00
2	1027	A.II.7	Kulturgüter	139.100,00	120.300,00	18.800,00

Vermögensrechnung 2021
Aktiva Gesamthaushalt / Kontendetails

Ebene	Code	Position	AKTIVA	RA 2021	RA 2020	Differenz
			060900 Anlagen in Bau	292.288,26	170.218,76	122.069,50
			061900 Im Bau befindliche Gebäude und Bauten - Bestand	133.885,24	900,00	132.985,24
			063900 Im Bau befindliche Anlagen (ABGA) - Bestand	7.999,53	360,00	7.639,53
2	1028	A.II.8	Geleistete Anzahlungen für Anlagen und Anlagen in Bau	434.173,03	171.478,76	262.694,27
1	102	A.II	Sachanlagen	29.356.687,61	30.205.035,46	-848.347,85
1	103	A.III	Aktive Finanzinstrumente/Langfristiges Finanzvermögen	0,00	0,00	0,00
			080900 Beteiligungen - Bestand	35.500,00	35.500,00	0,00
2	1041	A.IV.1	Beteiligungen an verbundenen Unternehmen	35.500,00	35.500,00	0,00
			082900 Sonstige Beteiligungen - Bestand	5.910,51	5.910,51	0,00
2	1043	A.IV.3	Sonstige Beteiligungen	5.910,51	5.910,51	0,00
1	104	A.IV	Beteiligungen	41.410,51	41.410,51	0,00
			273000 Bezugsvorschüsse an private Haushalte	0,00	100,00	-100,00
			284000 Sonstige langfristige Forderungen	774.960,19	811.010,61	-36.050,42
			284900 Sonstige langfristige Forderungen	-3.099,13	-3.099,13	0,00
2	1063	A.V.3	Sonstige langfristige Forderungen	771.861,06	808.011,48	-36.150,42
1	106	A.V	Langfristige Forderungen	771.861,06	808.011,48	-36.150,42
0	10	A	Langfristiges Vermögen	30.169.959,18	31.054.457,45	-884.498,27
			230000 Forderungen aus Lieferungen u Leistungen	36.445,02	78.427,35	-41.982,33
2	1131	B.I.1	Kurzfristige Forderungen aus Lieferungen und Leistungen	36.445,02	78.427,35	-41.982,33
			233000 Forderungen aus Abgaben	100.781,17	87.524,86	13.256,31
2	1132	B.I.2	Kurzfristige Forderungen aus Abgaben	100.781,17	87.524,86	13.256,31
			283000 Sonstige kurzfristige Forderungen	400,43	2.421,86	-2.021,43
			283900 Sonstige kurzfristige Forderungen	3.099,13	3.099,13	0,00
2	1133	B.I.3	Sonstige kurzfristige Forderungen	3.499,56	5.520,99	-2.021,43
			279000 Sonstige Vorschüsse	36.530,84	18.093,96	18.436,88
			279100 Sonstige für Dritte geleistete Vorschüsse	0,00	741,50	-741,50
			279300 Sonstige für Dritte geleistete Vorschüsse	0,00	1.400,00	-1.400,00

Vermögensrechnung 2021
Aktiva Gesamthaushalt / Kontendetails

Ebene	Code	Position	AKTIVA	RA 2021	RA 2020	Differenz
2	1134	B.I.4	Sonstige kurzfristige Forderungen (VA-unwirksame Gebarung)	36.530,84	20.235,46	16.295,38
1	113	B.I	Kurzfristige Forderungen	177.256,59	191.708,66	-14.452,07
			150000 Betriebsstoffe	11.000,00	19.500,00	-8.500,00
2	1141	B.II.1	Vorräte	11.000,00	19.500,00	-8.500,00
1	114	B.II	Vorräte	11.000,00	19.500,00	-8.500,00
			200010 Kassa 1	199,00	359,65	-160,65
			200020 Kassa 2	681,78	317,71	364,07
			210000 Hauptkonto Raiffeisenbank Region Feldbach eGen	30.637,01	151.381,19	-120.744,18
			210010 Hauptkonto BAWAG P.S.K. Bank für Arbeit und Wirts.	9.947,45	23.298,99	-13.351,54
			210020 Hauptkonto Raiffeisenbank Region Feldbach eGen	48.861,00	42.602,25	6.258,75
2	1151	B.III.1	Kassa, Bankguthaben, Schecks	90.326,24	217.959,79	-127.633,55
			294001 ZMR für zweckgeb.HHRL EDV Volksschule	56.900,00	0,00	56.900,00
			294002 ZMR für zweckgeb.HHRL Erhaltung Volksschule	69.826,37	54.818,70	15.007,67
			294004 ZMR für zweckgeb.HHRL Erhaltung Mittelschule	27.632,18	12.631,23	15.000,95
			294005 ZMR für zweckgeb.HHRL Erhaltung Kirchenrenov.	35.008,88	20.007,82	15.001,06
			294006 ZMR für zweckgeb.HHRL Erhaltung Jeitlerweg	11.714,09	11.713,74	0,35
			294007 ZMR für zweckgeb.HHRL Erhaltung ABA	153.880,22	33.322,00	120.558,22
			294008 ZMR für zweckgeb.HHRL Erhaltung Lehrerwohnhaus	255,82	255,81	0,01
			294009 ZMR für zweckgeb.HHRL Erhaltung Amtsh. Pöllau	922,73	922,70	0,03
			294010 ZMR für zweckgeb.HHRL Erhaltung Oed 1	49.719,27	24.871,44	24.847,83
			294012 ZMR für zweckgeb.HHRL Nachbetreuung Mülldeponie	146.436,99	25.884,17	120.552,82
			294013 ZMR für zweckgeb.HHRL Jagdpacht f. Landwirtschaft	8.013,60	8.013,00	0,60
			294015 ZMR für zweckgeb. HHRL - Nahwärmeversorgung	80.000,01	0,00	80.000,01
			295001 ZMR für allg. HHRL EDV-RL HV	19.794,23	19.792,75	1,48
			295004 ZMR für allgem. HRL - Haushaltsausgleich	12.299,77	394,48	11.905,29
			295005 ZMR für allg. HHRL - KG	80.069,44	80.063,45	5,99
2	1152	B.III.2	Zahlungsmittelreserven	752.473,60	292.691,29	459.782,31

Vermögensrechnung 2021
Aktiva Gesamthaushalt / Kontendetails

Ebene	Code	Position	AKTIVA	RA 2021	RA 2020	Differenz
1	115	B.III	Liquide Mittel	842.799,84	510.651,08	332.148,76
1	116	B.IV	Aktive Finanzinstrumente/Kurzfristiges Finanzvermögen	0,00	0,00	0,00
1	117	B.V	Aktive Rechnungsabgrenzung	0,00	0,00	0,00
0	11	B	Kurzfristiges Vermögen	1.031.056,43	721.859,74	309.196,69
SU			Summe Aktiva (10 + 11)	31.201.015,61	31.776.317,19	-575.301,58

Vermögensrechnung 2021
Passiva Gesamthaushalt / Kontendetails

Ebene	Code	Position	PASSIVA	RA 2021	RA 2020	Differenz
			930000 Saldo der erstmaligen Eröffnungsbilanz	6.496.577,50	6.496.577,50	0,00
			990000 Saldo EB, Änderung erstmalige EB (gem. §38 Abs. 8)	112.433,20	0,00	112.433,20
			991100 Saldo EB, Änderung der Bewertungsmethoden	-67.385,05	0,00	-67.385,05
			991200 Saldo EB, Nacherfassung von Vermögenswerten	18.800,00	0,00	18.800,00
2	1210	C.I	Saldo der Eröffnungsbilanz	6.560.425,65	6.496.577,50	63.848,15
1	121	C.I	Saldo der Eröffnungsbilanz	6.560.425,65	6.496.577,50	63.848,15
			400000 Geringwertige Wirtschaftsg. Anlageverm.	-59.208,64	0,00	-59.208,64
			413000 Handelswaren	-154.949,76	0,00	-154.949,76
			451000 Brennstoffe	-93.415,03	0,00	-93.415,03
			452000 Treibstoffe	-12.098,49	0,00	-12.098,49
			454000 Reinigungsmittel	-7.005,97	0,00	-7.005,97
			455000 Chemische u. artverwandte Mittel	-14.636,56	0,00	-14.636,56
			456000 Schreib-, Zeichen- und son. Büromittel	-6.553,08	0,00	-6.553,08
			457000 Druckwerke	-19.696,32	0,00	-19.696,32
			457100 Druckwerke	-6.176,87	0,00	-6.176,87
			458000 Mittel zur. ärztlichen Betreuung	-4.371,01	0,00	-4.371,01
			459000 Sonstige Verbrauchsgüter	-24.409,10	0,00	-24.409,10
			510000 Geldbezüge d. Vertragsbed. der Verw.	-402.447,91	0,00	-402.447,91
			510100 Geldbezüge d. Vertragsbed. der Verw.	-3.933,84	0,00	-3.933,84
			511000 Geldb. Vertragsbed. in handw. Verwendung	-451.432,69	0,00	-451.432,69
			523000 Geldb. der nicht ganzj. besch. Arbeiter	-3.850,91	0,00	-3.850,91
			563000 Sonstige Aufwandsentschädigungen	-915,72	0,00	-915,72
			565000 Mehrleistungsvergütungen	-31.817,26	0,00	-31.817,26
			566000 Zuwendungen aus Anlass v. Dienstjubiläen	-41.819,28	0,00	-41.819,28
			580000 Dienstgeberbeiträge FLAF	-31.605,98	0,00	-31.605,98
			582000 Sonst. Dienstgeberbeiträge zur sozialen Sicherheit	-185.416,90	0,00	-185.416,90
			582100 Leistungen aus der Selbstträgerschaft - Ruhebezug	-100.448,04	0,00	-100.448,04
			588000 Kommunalsteuer	-3.294,45	0,00	-3.294,45

Vermögensrechnung 2021
Passiva Gesamthaushalt / Kontendetails

Ebene	Code	Position	PASSIVA	RA 2021	RA 2020	Differenz
			592000 Dot: von Rückstel. für Jubiläumszuwendungen	-25.861,18	0,00	-25.861,18
			593000 Dot. von Rückstellungen für nicht kons. Urlaube	-11.219,46	0,00	-11.219,46
			600000 Energiebezüge	-116.171,59	0,00	-116.171,59
			600100 Energiebezüge	-58.740,54	0,00	-58.740,54
			610000 Instandhaltung von Grund und Boden	-2.530,80	0,00	-2.530,80
			611000 Instandhaltung von Straßenbauten	-124.007,10	0,00	-124.007,10
			612000 Instandhaltung von Wasser/Kanalanlagen	-64.700,03	0,00	-64.700,03
			613000 Instandhaltung von Grundstückseinricht.	-13,98	0,00	-13,98
			614000 Instandhaltung von Gebäuden und Bauten	-56.870,60	0,00	-56.870,60
			616000 Instandhaltung von Maschinen u. Anlagen	-555,68	0,00	-555,68
			617000 Instandhaltung von Fahrzeugen	-11.847,87	0,00	-11.847,87
			618000 Instandhaltung von son. Anlagen	-20.173,59	0,00	-20.173,59
			619000 Instandhaltung von Sonderanlagen	-50.201,88	0,00	-50.201,88
			621000 Sonstige Transporte	-39.039,93	0,00	-39.039,93
			630000 Postdienste	-16.890,08	0,00	-16.890,08
			631000 Telekommunikationsdienste	-13.917,40	0,00	-13.917,40
			640000 Rechts- und Beratungsaufwand	-5.946,29	0,00	-5.946,29
			650100 Zinsen für Finanzschulden - Länder	-2.552,32	0,00	-2.552,32
			650700 Zinsen für Finanzschulden - Inland	-45.179,76	0,00	-45.179,76
			652000 Zinsen und son.Aufw.der. FI Gg. Eur	-3.193,53	0,00	-3.193,53
			652800 Zinsen und son.Aufw.der. FI Gg. Eur	-3.797,46	0,00	-3.797,46
			659000 Geldverkehrs- und Bankspesen	-2.204,26	0,00	-2.204,26
			670000 Versicherungen	-41.935,07	0,00	-41.935,07
			680200 Planm. Afa Grundstückseinrichtungen/Infrastruktur	-533.736,98	0,00	-533.736,98
			680300 Planm. Afa Gebäude/Bauten	-263.609,35	0,00	-263.609,35
			680400 Planm. Afa Wasser/Abwasserbauten/Anlagen	-298.452,40	0,00	-298.452,40
			680500 Planm. Afa Sonderanlagen	-98.468,18	0,00	-98.468,18
			680600 Planm. Afa Technische Anlagen, Fahrzeuge/Maschine	-41.130,63	0,00	-41.130,63

Vermögensrechnung 2021
Passiva Gesamthaushalt / Kontendetails

Ebene	Code	Position	PASSIVA	RA 2021	RA 2020	Differenz
			680700 Planm. Afa Amts, Betriebs/Geschäftsausstattung	-22.521,73	0,00	-22.521,73
			683000 Verl.a.d. Abg von Sachanl. und imm. Verm.	-343.815,34	0,00	-343.815,34
			690000 Abschreibung von Forderungen (Schadensfälle)	-15.907,71	0,00	-15.907,71
			691000 Schadensvergütungen	-3.367,33	0,00	-3.367,33
			700000 Miet- und Pachtaufwand	-188.809,18	0,00	-188.809,18
			700100 Miet- und Pachtaufwand	-1.849,10	0,00	-1.849,10
			710000 Öffentliche Abgaben ohne Geb. gem. FAG	-3.844,02	0,00	-3.844,02
			711000 Gebühren für die Benützung gem. FAG	-46.351,88	0,00	-46.351,88
			720000 Kostenbeiträge für Leistungen	-97.566,63	0,00	-97.566,63
			720509 Kostenbeiträge für Leistungen	-70.866,38	0,00	-70.866,38
			720609 Kostenbeiträge für Leistungen	-26.915,11	0,00	-26.915,11
			721000 Bezüge der gewählten Organe	-72.670,52	0,00	-72.670,52
			721100 Bezüge der gewählten Organe	-17.441,20	0,00	-17.441,20
			721200 Bezüge der gewählten Organe	-17.441,20	0,00	-17.441,20
			721400 Bezüge der gewählten Organe	-10.096,61	0,00	-10.096,61
			724000 Reisegebühren	-2.210,69	0,00	-2.210,69
			726000 Mitgliedsbeiträge an Institutionen	-11.452,37	0,00	-11.452,37
			726100 Mitgliedsbeiträge an Institutionen	-5.341,56	0,00	-5.341,56
			728000 Entgelte für sonstige Leistungen	-545.669,82	0,00	-545.669,82
			728100 Entgelte für sonstige Leistungen	-21.037,38	0,00	-21.037,38
			728300 Entgelte für sonstige Leistungen	-6.336,02	0,00	-6.336,02
			728400 Entgelte für sonstige Leistungen	-2.421,68	0,00	-2.421,68
			728600 Entgelte für sonstige Leistungen	-18.271,40	0,00	-18.271,40
			729500 Sonstige Ausgaben	-3.089,11	0,00	-3.089,11
			751000 Lfd. Transferz. an Länder	-3.572,52	0,00	-3.572,52
			751120 Landesumlage	-122.758,51	0,00	-122.758,51
			752210 Transfers an Gemeinden - SHV	-616.896,00	0,00	-616.896,00
			753000 Transfers an Sozialversicherungstr.	-8.030,12	0,00	-8.030,12

Vermögensrechnung 2021
Passiva Gesamthaushalt / Kontendetails

Ebene	Code	Position	PASSIVA	RA 2021	RA 2020	Differenz
			754000 Transfers an sonstige Träger des öff. Rechts	-44.047,57	0,00	-44.047,57
			754010 Transfers an sonstige Träger des öff. Rechts	-750,00	0,00	-750,00
			754020 Transfers an sonstige Träger des öff. Rechts	-21.666,47	0,00	-21.666,47
			754100 Transfers an sonstige Träger des öff. Rechts	-14.612,40	0,00	-14.612,40
			754200 Transfers an Feuerwehr	-60.994,51	0,00	-60.994,51
			755000 Transfers an Unternehmen	-5.914,00	0,00	-5.914,00
			757000 Transfers an private Organisationen	-302.486,80	0,00	-302.486,80
			757010 Transfers an private Organisationen	-1.000,00	0,00	-1.000,00
			757100 Transfers an private Organisationen	-97.956,84	0,00	-97.956,84
			757200 Transfers an private Organisationen	-6.000,00	0,00	-6.000,00
			768000 Sonstige Transfers an private Haushalte	-11.673,80	0,00	-11.673,80
			772000 Kapitaltransfers an Gemeinden	-12.674,76	0,00	-12.674,76
			774000 Kapitaltransfers an son. Tr. ö. Rechts	-177.422,77	0,00	-177.422,77
			775000 Kapitaltransfers an Unternehmungen	-27.354,06	0,00	-27.354,06
			777000 Kapitaltransfers an priv. Organisation	-8.762,63	0,00	-8.762,63
			778000 Kapitaltransfers an priv. Haushalte	-31.979,00	0,00	-31.979,00
			794000 Zuweisung an zweckgebundene Haushaltsrücklagen	-347.827,39	0,00	-347.827,39
			794800 Rücklage EB	-61.900,00	0,00	-61.900,00
			794900 Zuweisung an zweckgebundene Rücklagen aus BZ	-62.000,00	0,00	-62.000,00
			795000 Zuweisung von allgemeinen Haushaltsrücklagen	-11.950,29	0,00	-11.950,29
			808000 Veräußerung von Waren	3.224,07	0,00	3.224,07
			810000 Erträge aus Leistungen	424.289,17	0,00	424.289,17
			810200 Leistungserlöse Badebuffet 20%	1.572,14	0,00	1.572,14
			811000 Miete- und Pachtertrag	222.495,02	0,00	222.495,02
			813000 Erträge a.d. Auflösung von Investitionszuschüssen	179.111,33	0,00	179.111,33
			816000 Kostenbeiträge (Kostensätze) für sonst. Leist.	157.468,88	0,00	157.468,88
			816100 Kostenbeiträge (Kostensätze) für sonst. Leist.	4.002,60	0,00	4.002,60
			816509 Kostenbeiträge (Kostensätze) für sonst. Leist.	70.866,38	0,00	70.866,38

Vermögensrechnung 2021
Passiva Gesamthaushalt / Kontendetails

Ebene	Code	Position	PASSIVA	RA 2021	RA 2020	Differenz
			816609 Kostenbeiträge (Kostenersätze) für sonst. Leist.	26.915,11	0,00	26.915,11
			817200 Erträge aus der Aufl. von sonst. Rückst.	6.030,71	0,00	6.030,71
			817500 Kostenersätze für sonst. Leistungen (Verg.)	60.470,29	0,00	60.470,29
			823000 sonstige Zinserträge	3.837,69	0,00	3.837,69
			828000 Rückersätze von Ausgaben	2.977,91	0,00	2.977,91
			829000 Sonstige Einnahmen	1.139,04	0,00	1.139,04
			830000 Grundsteuer v. land-u.fortsw. Betrieben	17.553,25	0,00	17.553,25
			831000 Grundsteuer von den Grundstücken	148.558,36	0,00	148.558,36
			833000 Kommunalsteuer	340.133,30	0,00	340.133,30
			834000 Fremdenverkehrsabgabe	320,00	0,00	320,00
			837100 VLT-Abgabe	2.041,49	0,00	2.041,49
			838000 Abgaben für das Halten von Tieren	7.088,38	0,00	7.088,38
			849000 Nebenansprüche	1.740,53	0,00	1.740,53
			850000 Interessentenbeiträge v. Eigent./Anrain.	101.664,36	0,00	101.664,36
			852000 Geb. f.d. Benützung v. Gde-Einrichtungen	817.355,60	0,00	817.355,60
			856000 Verwaltungsabgaben	28.883,86	0,00	28.883,86
			856100 Verwaltungsabgaben	1.651,05	0,00	1.651,05
			856200 Verwaltungsabgaben	182,70	0,00	182,70
			857000 Kommissionsgebühren	3.560,00	0,00	3.560,00
			859100 Ertragsanteile gesamt	2.560.609,42	0,00	2.560.609,42
			860000 Transfers von Bund	87.727,44	0,00	87.727,44
			860100 Transfers von Bund	6.257,45	0,00	6.257,45
			860120 § 24 Z 1 FAG 2017	309.220,00	0,00	309.220,00
			860130 § 24 Z 2 FAG 2017	14.173,00	0,00	14.173,00
			861000 Lfd. Transferz. von Ländern	64.009,28	0,00	64.009,28
			861110 § 25 Abs. 2 FAG 2017	83.031,86	0,00	83.031,86
			861120 Transfers von Ländern	5.527,13	0,00	5.527,13
			861160 Lfd. Transferz. von Ländern	14.612,40	0,00	14.612,40

Vermögensrechnung 2021
Passiva Gesamthaushalt / Kontendetails

Ebene	Code	Position	PASSIVA	RA 2021	RA 2020	Differenz
			868000 Transfers von priv. Haushalten	7.036,50	0,00	7.036,50
			871110 Kapitaltransfers aus Gemeinde-BZ	62.000,00	0,00	62.000,00
			871200 Kapitaltransfers aus Gemeinde-BZ	61.900,00	0,00	61.900,00
			894800 Entnahmen Rücklage § 207	712.009,34	0,00	712.009,34
			894900 Entnahmen von zweckgebundenen Rücklagen aus BZ	604.729,12	0,00	604.729,12
			910000 Ver. zwischen operativer Gebarung und Projekten	-70.685,88	0,00	-70.685,88
			910990 Ver. zwischen operativer Gebarung und Projekten	70.685,88	0,00	70.685,88
			931100 Kumuliertes Nettoergebnis,Änderung Bewertungsmeth.	3.916,60	0,00	3.916,60
2	1220	C.II	Kumuliertes Nettoergebnis	3.916,60	0,00	3.916,60
1	122	C.II	Kumuliertes Nettoergebnis	3.916,60	0,00	3.916,60
			935000 Allgemeine Haushaltsrücklagen	124.106,15	112.155,86	11.950,29
		C.III.1.a	Allgemeine Haushaltsrücklagen	124.106,15	112.155,86	11.950,29
			934000 Zweckgebundene Haushaltsrücklagen	761.212,30	413.384,91	347.827,39
		C.III.1.b	Zweckgebundene Haushaltsrücklagen mit Zahlungsmittelreserve	761.212,30	413.384,91	347.827,39
			934800 Zweckgebundene Haushaltsrücklagen ohne ZMR	5.246.301,49	5.896.410,83	-650.109,34
			934900 zweckgebundene Rücklage BZ-Mittel (IRL) - Bestand	7.324.325,56	7.867.054,68	-542.729,12
		C.III.1.c	Zweckgebundene Haushaltsrücklagen ohne Zahlungsmittelreserve	12.570.627,05	13.763.465,51	-1.192.838,46
			936000 Inneres Darlehen zweckg. Rücklage	60.332,24	60.332,24	0,00
			936100 Inneres Darlehen allg. Rücklage	145.732,89	145.732,89	0,00
		C.III.1.d	Innere Darlehen	206.065,13	206.065,13	0,00
2	1230	C.III.1	Haushaltsrücklagen	13.662.010,63	14.495.071,41	-833.060,78
1	123	C.III	Haushaltsrücklagen	13.662.010,63	14.495.071,41	-833.060,78
1	124	C.IV	Neubewertungsrücklagen (Umbewertungskonto)	0,00	0,00	0,00
1	125	C.V	Fremdwährungsumrechnungsrücklagen	0,00	0,00	0,00
0	12	C	Nettovermögen (Ausgleichsposten)	20.226.352,88	20.991.648,91	-765.296,03
			300000 Kapitaltransf. von Bund, -fonds und -kammern	278.729,52	0,00	278.729,52
			300900 Kapitaltransferz. von Bund - Bestand	1.509.948,36	1.476.640,34	33.308,02

Vermögensrechnung 2021
Passiva Gesamthaushalt / Kontendetails

Ebene	Code	Position	PASSIVA	RA 2021	RA 2020	Differenz
			301900 KTZ von Ländern - Bestand	1.092.008,55	1.109.676,68	-17.668,13
			302900 KTZ von Gemeinden - Bestand	84.171,57	87.159,62	-2.988,05
2	1311	D.I.1	Investitionszuschüsse von Trägern öffentlichen Rechts	2.964.858,00	2.673.476,64	291.381,36
			305900 KTZ von UN - Bestand	9.538,13	9.884,97	-346,84
			306900 Kapitaltransferz. von Finanzuntern. B	547.350,00	560.700,00	-13.350,00
			307900 Kapitaltransferz. von priv. HH und Org. - Bestand	1.322.202,66	1.270.816,59	51.386,07
2	1313	D.I.3	Investitionszuschüsse von übrigen	1.879.090,79	1.841.401,56	37.689,23
1	131	D.I	Investitionszuschüsse	4.843.948,79	4.514.878,20	329.070,59
0	13	D	Sonderposten Investitionszuschüsse (Kapitaltransfers)	4.843.948,79	4.514.878,20	329.070,59
			341000 Investitionsdarlehen von Ländern	480.609,67	520.402,63	-39.792,96
			346100 Investitionsdarlehen Innland	4.083.677,58	3.883.154,54	200.523,04
2	1411	E.I.1	Langfristige Finanzschulden	4.564.287,25	4.403.557,17	160.730,08
1	141	E.I	Langfristige Finanzschulden, netto	4.564.287,25	4.403.557,17	160.730,08
			335000 Sonstige langfristige Verbindlichkeiten	36.349,98	72.699,96	-36.349,98
			335900 Sonstige langfristige Verbindlichkeiten	-72.699,96	-72.699,96	0,00
2	1423	E.II.3	Sonstige langfristige Verbindlichkeiten	-36.349,98	0,00	-36.349,98
1	142	E.II	Langfristige Verbindlichkeiten	-36.349,98	0,00	-36.349,98
			384000 Rückstellungen für Jubiläumsszuwendungen	59.525,37	94.134,48	-34.609,11
2	1432	E.III.2	Rückstellungen für Jubiläumsszuwendungen	59.525,37	94.134,48	-34.609,11
			386000 Rückstellungen für Deponie	1.188.840,69	1.188.840,69	0,00
2	1434	E.III.4	Rückstellungen für Sanierungen von Altlasten	1.188.840,69	1.188.840,69	0,00
1	143	E.III	Langfristige Rückstellungen	1.248.366,06	1.282.975,17	-34.609,11
0	14	E	Langfristige Fremdmittel	5.776.303,33	5.686.532,34	89.770,99
1	151	F.I	Kurzfristige Finanzschulden, netto	0,00	0,00	0,00
			331100 Verbindlichkeit aus Lieferung u Leistung	71.042,45	332.176,49	-261.134,04
			331110 Skontoverrechnungskonto	-58,11	-59,16	1,05
2	1521	F.II.1	Kurzfristige Verbindlichkeiten aus Lieferungen u. Leistungen	70.984,34	332.117,33	-261.132,99

Vermögensrechnung 2021
Passiva Gesamthaushalt / Kontendetails

Ebene	Code	Position	PASSIVA	RA 2021	RA 2020	Differenz
			334000 Sonstige kurzfristige Verbindlichkeiten	44.714,96	4.368,24	40.346,72
			334900 Sonstige kurzfristige Verbindlichkeiten	72.699,96	72.699,96	0,00
2	1523	F.II.3	Sonstige kurzfristige Verbindlichkeiten	117.414,92	77.068,20	40.346,72
			360000 Umsatzsteuer	64,33	0,00	64,33
			361000 Bundesgebühren	4.538,95	2.500,90	2.038,05
			362000 Lohnsteuer	8.149,27	9.149,98	-1.000,71
			362100 BVA Beamte und Mandatare	3,94	0,00	3,94
			362110 BVA Vertragsbedienstete	8,10	519,46	-511,36
			362120 GKK Vertragsbedienstete	0,05	1.982,92	-1.982,87
			362500 Dienstgeberbeitrag	2.007,57	2.301,67	-294,10
			363000 Einb. und Überz. von Dri. (VUG)	7.999,53	0,00	7.999,53
			363900 Überzahlungen von Dritten	6.651,47	4.726,42	1.925,05
			363998 Auszahlungskonto Lohn	318,80	0,00	318,80
			369001 Sonstige Verwahrgelder Gebührenabrechnung	532,50	105,90	426,60
			369010 Jagdpachtentgelt	0,00	18,00	-18,00
			369020 Nächtigungsabgabe Land	3.688,50	0,00	3.688,50
			369050 Verrechnungskonto Hartmannsdorfer Gutscheine	49.110,00	42.350,00	6.760,00
			369090 Jagdpachtentgelt	50,00	0,00	50,00
			369300 allgemeine Verwahrgelder	9.485,69	19.649,21	-10.163,52
			371000 Umsatzsteuer Verrechnungsk. - Zahllast	0,00	16.426,69	-16.426,69
2	1524	F.II.4	Sonst. kurzfristige Verbindlichkeiten (VA-unwirk. Gebarung)	92.608,70	99.731,15	-7.122,45
1	152	F.II	Kurzfristige Verbindlichkeiten	281.007,96	508.916,68	-227.908,72
			381000 Rückstellungen für nicht konsumierte Urlaube	73.402,65	68.213,90	5.188,75
2	1533	F.III.3	Rückstellungen für nicht konsumierte Urlaube	73.402,65	68.213,90	5.188,75
1	153	F.III	Kurzfristige Rückstellungen	73.402,65	68.213,90	5.188,75
			390000 Passive Rechnungsabgrenzung	0,00	6.127,16	-6.127,16
2	1540	F.IV.1	Passive Rechnungsabgrenzung	0,00	6.127,16	-6.127,16

Vermögensrechnung 2021
Passiva Gesamthaushalt / Kontendetails

Ebene	Code	Position	PASSIVA	RA 2021	RA 2020	Differenz
1	154	F.IV	Passive Rechnungsabgrenzung	0,00	6.127,16	-6.127,16
0	15	F	Kurzfristige Fremdmittel	354.410,61	583.257,74	-228.847,13
SU			Summe Passiva (12 + 13 + 14 + 15)	31.201.015,61	31.776.317,19	-575.301,58



Marktgemeinde Markt Hartmannsdorf

GEMEINDESERVICEZENTRUM - Öffnungszeiten

Montag, Dienstag, Donnerstag und Freitag von 8.00 bis 12:00 Uhr und 14.00 bis 16:00 Uhr

Mittwoch geschlossen

Bearbeiter: Ing. Raimund Ulz
Tel.: +43(0)3114-220122
Fax: 03114/2201 410
E-Mail: gde@markthartmannsdorf.at

GZ: BUD-2021-1262-00001
Markt Hartmannsdorf, am 29.04.2021

Anhang zum Rechnungsabschluss 2021 gemäß § 175 StGHVO Marktgemeinde Markt Hartmannsdorf

Angewendete Bilanzierungs- und Bewertungsmethoden

Im Rechnungsabschluss wurden die Zugänge im **Anlagevermögen** nach den tatsächlichen aufgewendeten **Anschaffungs-/Herstellungskosten** - nach dem Grundsatz der Einzelbewertung - erfasst. Für die Bewertung der Gebäude wurden Neuwertschätzungen durch den Bautechniker Ing. Harald Monetti – Liegenschaftsbewertungen herangezogen.

Die **Beteiligungen** wurden entsprechend den letztverfügbaren Rechnungsabschlüssen 2020 mit ihren anteiligen **Eigenkapitalbeträgen** erfasst. Es gab keine Wertveränderungen, daher war den Neubewertungsrücklagen nichts zuzuweisen.

Die **langfristigen Forderungen** aus der Barwertförderung des Bundes wurden nicht abgezinst, da diese verzinst ausbezahlt werden. Die übrigen langfristigen Forderungen wurden ebenfalls nicht abgezinst, da der UDRB-Referenzwert derzeit einen Minusbetrag aufweist und eine diesbezügliche Verzinsung dem Niederstwertprinzip widerspricht.

Die **Kassa-, Bankguthaben** stimmen mit den Bankkontoauszügen per 31.12.2021 überein. Bestätigungen darüber – gegengezeichnet vom Bürgermeister und Gemeindegassier - liegen vor.

Die **Vorratsbewertung** wurde nur für das Hackschnitzzellager der Ortswärmeversorgung (Fond 859000) aufgrund des Ankaufspreises vorgenommen. Die sonstigen Vorratspositionen unterschreiten die Wertgrenzen.

Die unter den Liquiden Mitteln ausgewiesenen **Zahlungsmittelreserven** entsprechen den ausgewiesenen zweckgebundenen Haushaltsrücklagen mit Zahlungsmittelreserve.

Die nicht durch Zahlungsmittelreserven gedeckten zweckgebundenen Haushaltsrücklagen aus den Gebührenhaushalten befinden sich unter der Position Innere Darlehen.

Ergebnisrechnung

Erläuterungen zu den Positionen der Ergebnisrechnung befinden sich bereits im Lagebericht.

Finanzierungsrechnung – Investive Gebarung

Ein- und Auszahlungen für investive Vorhaben - Haushaltsjahr 2021 können der Übersicht entnommen werden (Details siehe Investitionsnachweis Anlage 7 StGHVO):

Code Jahr	Vorhabensbez. Fonds Konto	Investition		Finanzierung					Ergebnis		
		Anschaffungs- Herstell.Kosten	Mittel Geldfluss oper. Gebarung	Gemeinde- Bedarfszuw.	Haushalts- rücklagen	Subventionen/ son. Kap.trans.	Darlehen	Finanzierungs- leasing	Veräuß. langfr. Vermögen/Son.	Finanzierungs- ergebnis	offene Verbindl. /Forderungen
Saldo	SA1	192.461,88	28.561,88	73.900,00	0,00	0,00	90.000,00	0,00	0,00	0,00	0,00
Investive Einzelvorhaben											
Saldo	SA2	70.685,88	70.685,88	0,00	0,00	0,00	0,00	0,00	0,00	0,00	0,00
Sonstige Investitionen											
Saldo	SA1+SA2	263.147,76	99.247,76	73.900,00	0,00	0,00	90.000,00	0,00	0,00	0,00	0,00
Investitionstätigkeit gesamt											
Saldo	SA+SA+...	1.414.481,00	176.338,92	104.500,00	956,49	627.884,75	950.000,00	0,00	4.777,50	-267.976,36	
mehrjährige investive Einzelvorhaben gesamt											

Zu den **Einzahlungen in der investiven Gebarung** zählen die:

- ⇒ Veräußerungserlöse aus dem Verkauf der Grundstücke / der Fahrzeuge / der sonstigen Anlagen in Höhe von € 0,00, die zur Finanzierung der investiven Gebarung herangezogen wurden.
- ⇒ Entnahmen aus zweckgebundenen Haushaltsrücklagen in Höhe von € 0,00.
- ⇒ Einzahlungen aus Darlehensaufnahmen bei der Raiffeisenbank Region Feldbach in Höhe von € 540.000,00 (Grundstücksankauf/FF-Auto).
- ⇒ zugeflossenen Bundes- und Landesförderungsmittel (Infrastrukturpaket, Siedlungswasserwirtschaft) und Interessentenbeiträge (Anschlussbeiträge Wasserversorgung und Abwasserbeseitigung - laufende Netzverdichtungen) in Höhe von € 487.043,95.

Unter den **Auszahlungen in der investiven Gebarung** sind erfasst:

- ⇒ Investitionsauszahlungen aus o.a. Tabelle / Spalte Investitionen

Finanzierungsrechnung – Finanzierungstätigkeit

Die Einzahlungen aus der Finanzierungstätigkeit umfassen die im Haushaltsjahr 2021 neu zugezählten / aufgenommenen Bankdarlehen in Höhe von € 540.000,00 - siehe auch Tabelle oben (Details siehe Anlage 6d VRV 2015).

Die Auszahlungen aus der Finanzierungstätigkeit umfassen die im Haushaltsjahr 2021 bezahlten Tilgungen von Finanzschulden (Bankdarlehen und Leasingverbindlichkeiten – Details siehe Anlage 6d und 6i VRV 2015).

Haushaltsrücklagengebarung

Der Stand der Haushaltsrücklagen per 31.12.2021 setzt sich wie folgt zusammen:

Ebene	Code	Position	PASSIVA	RA 2021	RA 2020	Differenz
		C.III.1.a	Allgemeine Haushaltsrücklagen	124.106,15	112.155,86	11.950,29
		C.III.1.b	Zweckgebundene Haushaltsrücklagen mit Zahlungsmittelreserve	761.212,30	413.384,91	347.827,39
		C.III.1.c	Zweckgebundene Haushaltsrücklagen ohne Zahlungsmittelreserve	12.570.627,05	13.763.465,51	-1.192.838,46
		C.III.1.d	Innere Darlehen	206.065,13	206.065,13	0,00
2	1230	C.III.1	Haushaltsrücklagen	13.662.010,63	14.495.071,41	-833.060,78

Ad C.III.1.b.: Die zweckgebundenen Haushaltsrücklagen mit Zahlungsmittelreserve aus den Gebührenhaushalten sind für die Finanzierung von zukünftigen geplanten Investitionen sowie für Instandhaltungsausgaben vorgesehen.

Ad C.III.1.c.: Die zweckgebundenen Haushaltsrücklagen ohne Zahlungsmittelreserve, die mit Beschlussfassung vom 07.04.2022 aus dem Saldo der Eröffnungsbilanz gebildet wurden (EB-RL), sollen in den nächsten Jahren zur Verbesserung des kumulierten Nettoergebnisses – im Ausmaß der nicht finanzierungswirksamen Erträge abzüglich der Aufwendungen - entnommen / aufgelöst werden.

Die zweckgebundenen Haushaltsrücklagen ohne Zahlungsmittelreserve, die ab dem Jahr 2015 aus den erhaltenen Gemeindebedarfszuweisungsmittel für investive Vorhaben gebildet wurden, werden jährlich über die Nutzungsdauer des mit den BZ-Mittel finanzierten Vorhabens entnommen / aufgelöst (Beilage liegt vor).

Ad C.III.1.d.: die per 31.12.2021 ausgewiesenen **Inneren Darlehen** – die für die Finanzierung des Breitbandausbaus herangezogen wurden – werden entsprechend den vorliegenden Tilgungsplänen rückgeführt und – wieder den zweckgebundenen Rücklagen mit ZMR (C. III.1.b) sowie der allgemeinen bzw. zweckgebundenen Haushaltsrücklage (C. III.1.a und 1.b) zugeordnet.

Fonds	Stand 31.12.2020	Tilgung	Zinsen	Rest 31.12.2021
innere Darlehen aus Haushaltsrücklage				
680000	145 732,89 €	11 942,71 €	443,27 €	133 790,18 €
Innere Darlehen aus Abwasserbeseitigungsrücklage				
680000	60 332,24 €	4 944,19 €	183,51 €	55 388,05 €

Wirkung der geplanten Rücklagenentnahmen:

Die Rücklagenentnahmen aus den BZ-Rücklagen verbessern den SA 00, der dem kumulierten Nettoergebnis zugeschlagen wird; dadurch kommt es lediglich zu Verschiebungen innerhalb der Positionen des Nettovermögens.

Sonstige Erläuterungen

Unter den **langfristigen Sonstigen Rückstellungen** sind die gesetzlich verpflichteten Rückstellungen für die Deponienachsorge (DVO und AWG) in Höhe von € 1.188.840,69 erfasst. Diesen Rückstellungen stehen die gesetzlich verpflichteten ZMR-Beträge (€ 267.342,13) und ebenfalls innerer Darlehen (€ 921.510,14) lt. nachstehender Tabelle gegenüber. Die Auflösung dieser Rückstellungen wird den laufenden Nachsorgeaufwendungen gegengerechnet.

Fonds	Stand 31.12.2020	Tilgung	Zinsen	Rest 31.12.2021
innere Darlehen aus Rückstellungen Deponie:				
612000	10 860,80 €	3 609,29 €	33,03 €	7 251,51 €
612000	36 000,00 €	6 000,00 €	109,50 €	30 000,00 €
<i>SA 612000</i>	<i>46 860,80 €</i>	<i>9 609,29 €</i>	<i>142,53 €</i>	<i>37 251,51 €</i>
840000	46 566,90 €	15 475,19 €	141,64 €	31 091,71 €
840000	233 687,06 €	16 364,64 €	710,80 €	217 322,42 €
<i>SA 840000</i>	<i>280 253,96 €</i>	<i>31 839,83 €</i>	<i>852,44 €</i>	<i>248 414,13 €</i>
850000	117 249,01 €	19 393,52 €	356,63 €	97 855,49 €

850000	250 395,89 €	8 912,66 €	761,62 €	241 483,23 €
<i>SA 850000</i>	<i>367 644,90 €</i>	<i>28 306,18 €</i>	<i>1 118,25 €</i>	<i>339 338,72 €</i>
851000	284 027,04 €	19 889,85 €	863,92 €	264 137,19 €
851000	24 968,43 €	24 968,43 €	75,95 €	- €
<i>SA 851000</i>	<i>308 995,47 €</i>	<i>44 858,28 €</i>	<i>939,87 €</i>	<i>264 137,19 €</i>
853100	34 115,52 €	1 746,93 €	103,77 €	32 368,59 €
853200	4 544,63 €	4 544,63 €	13,82 €	- €
Summe	1 042 415,28 €	120 905,14 €	3 170,68 €	921 510,14 €

Unter den Kurzfristigen Rückstellungen in Höhe von EUR 73.402,65, sind Rückstellungen für nicht verbrauchte Urlaube verbucht.

Die **Abweichungen gegenüber dem mit dem Voranschlag beschlossenen Stellenplan** sind auf die Neuerstellung inkl. Beschlussfassung sämtlicher Dienstverträge sowie Kündigungen (Ruhestände) zurückzuführen. Der veranschlagte Stellenplan wurde geringfügig unterschritten.

Folgende Anlagen / Beilagen wurden mangels Vorliegens von Geschäftsfällen nicht angedruckt:

- ⇒ Darstellung Ergebnis-/Vermögenshaushalt wirtschaftliche Unternehmungen / Eigenbetriebe (Anlagen: 1e, 1f Aktiva, 1f Passiva – VRV 2015)
- ⇒ Leasingpiegel (Anlage 6i VRV 2015)
- ⇒ Nachweis über verwaltete Einrichtungen (Anlage 6l VRV 2015) – Anstalten, Stiftungen, Fonds)
- ⇒ Nachweis über derivative Finanzinstrumente ohne Grundgeschäft (Anlage 6o VRV 2015)

Rechnungsabschluss 2021**Inhaltsverzeichnis**

Lagebericht	3
Ergebnisrechnung RA Gesamthaushalt – bereinigt um interne Vergütungen	22
Finanzierungsrechnung RA Gesamthaushalt – bereinigt um interne Vergütungen	23
Ergebnisrechnung RA Gesamthaushalt – interne Vergütungen enthalten	26
Finanzierungsrechnung RA Gesamthaushalt – interne Vergütungen enthalten	27
Anlage 1d – Nettovermögensveränderungsrechnung	30
Bereichsbudget - interne Vergütungen enthalten	31
Detailnachweis - interne Vergütungen enthalten	80
Nachweis der Investitionstätigkeit und deren Finanzierung	314
Teilbericht mehrjährige investive Einzelvorhaben	316
Anlage 5b – Rechnungsquerschnitt	322
Stellenplan für den Gesamthaushalt	324
Anlage 4 – Personaldaten der Gemeinde iSd ÖStP	328
Anlage 6a – Nachweis über Transferzahlungen	330
Anlage 6b – Nachweis über Haushaltsrücklagen und Zahlungsmittelreserven	331
Anlage 6c – Einzelnachweis über Finanzschulden und Schuldendienst gem. § 32	334
Anlage 6f – Nachweis über haushaltsinterne Vergütungen	340
Anlage 6g – Anlagenspiegel	341
Anlage 6h – Liste der nicht bewerteten Kulturgüter	364
Anlage 6i – Leasingspiegel	365
Anlage 6j – Nachweis über unmittelbare Beteiligungen	367
Beteiligungsbericht gem. § 71 Abs. 4 GemO iVm § 174 StGHVO	368
Anlage 6k – Nachweis über Beteiligungen mit mittelbarer Kontrolle	373
Anlage 6n – Einzelnachweis über aktive Finanzinstrumente	374
Anlage 6q – Rückstellungsspiegel	375
Anlage 6r – Haftungsnachweis	376
Anlage 6s – Anzahl Ruhe- und Versorgungsgenussempfänger und pensionsbezogene Aufwendungen	377
Anlage 6t – Einzelnachweis über die nicht voranschlagswirksame Gebarung gem. § 12	378
Kassenabschluss per 31.12.2021	381
Vermögensrechnung per 31.12.2021	385
Anhang zum Rechnungsabschluss gemäß § 175 StGHVO	403